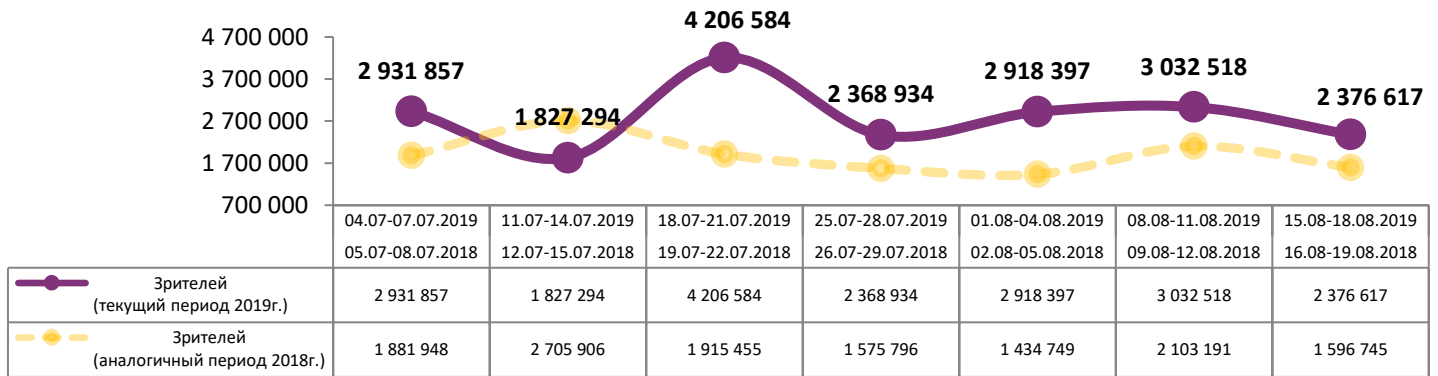
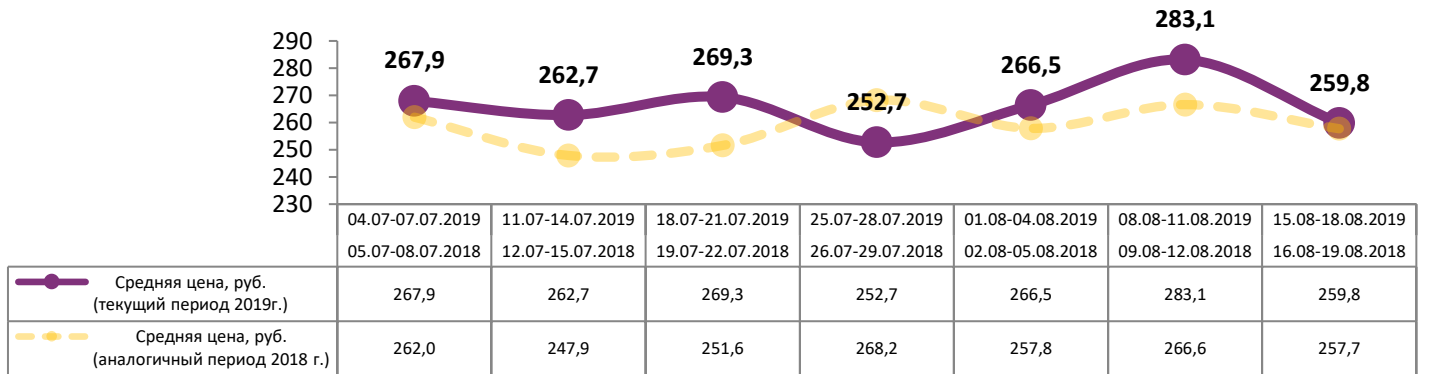


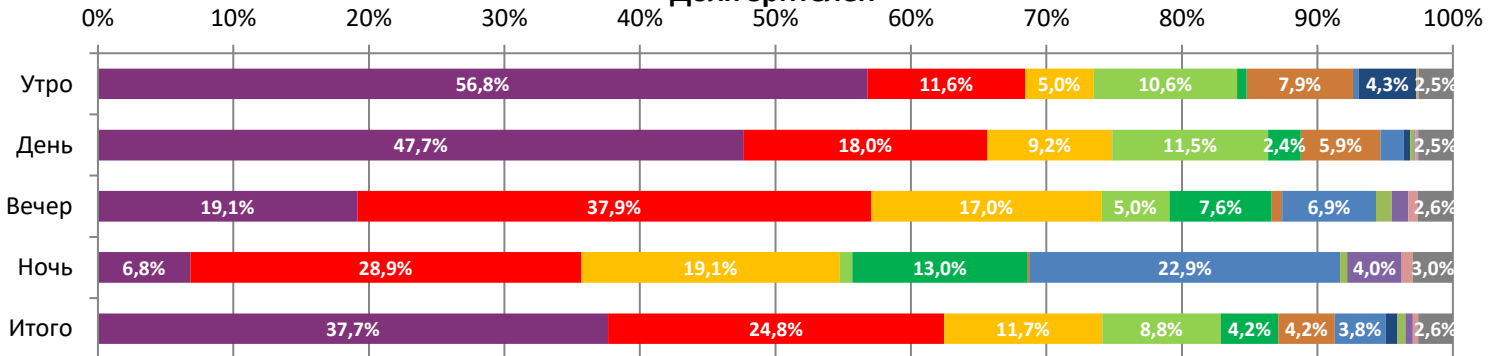
Динамика количества зрителей по уикендам



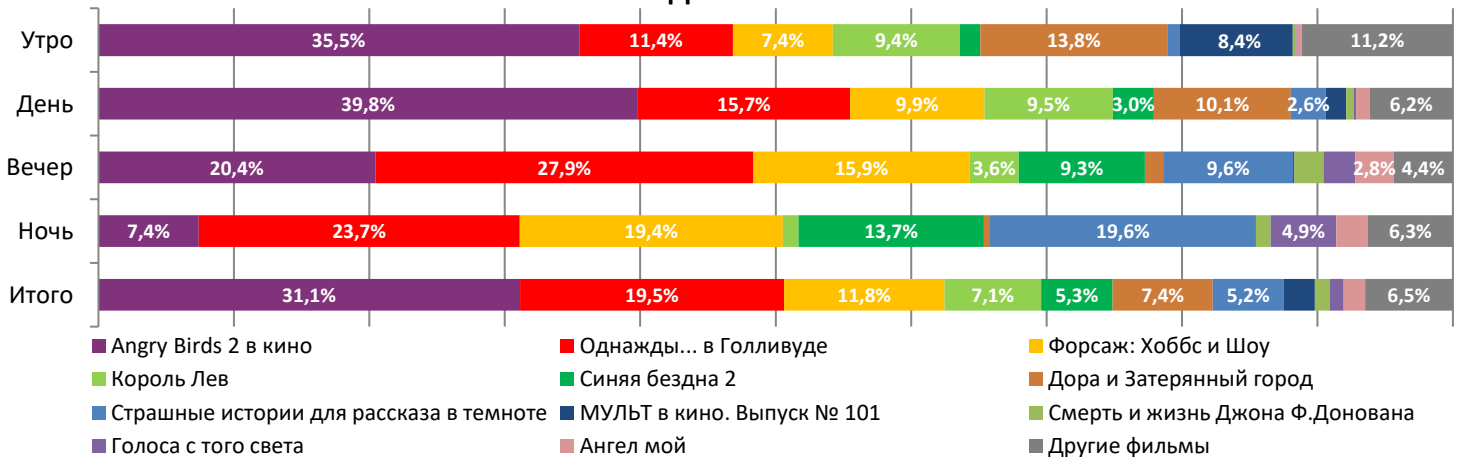
Динамика средней цены билета по уикендам



Доля зрителей



Доля сеансов



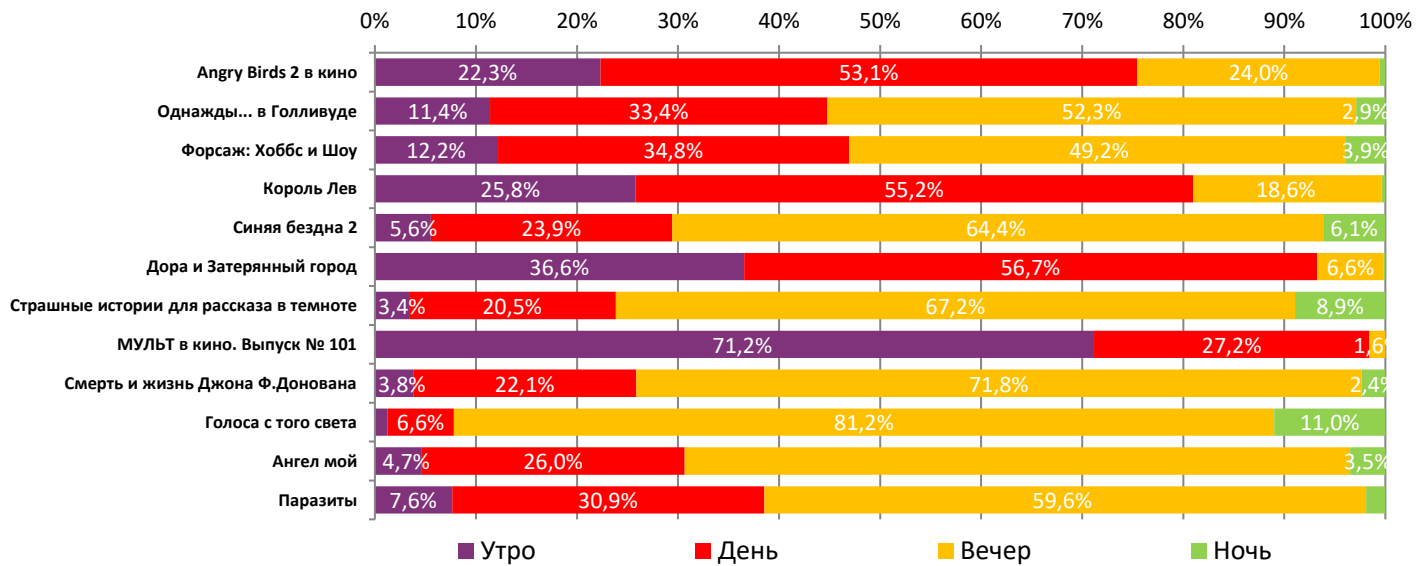
Временные промежутки по времени начала сеанса считаются следующим образом: «Утро» - с 06:00 до 11:59, «День» - с 12:00 по 17:59, «Вечер» - с 18:00 по 23:59, «Ночь» - с 00:00 по 05:59.

Доля зрителей отдельного фильма рассчитывается как соотношение количества проданных билетов на сеансы фильма в указанный период к количеству проданных билетов на все сеансы фильмов, демонстрируемых в аналогичный временной промежуток.

Доля сеансов отдельного релиза рассчитывается как соотношение количества состоявшихся сеансов фильма в указанный период к количеству состоявшихся сеансов всех фильмов, демонстрируемых в аналогичный временной промежуток.

Основные показатели кинопроката

№	Название фильма	№ ПУ	Дата релиза	Неделя проката	Возрастное ограничение	Прокатчик	За период с 15.08 по 18.08.2019						Всего				
							Наработка на сеанс по зрителям	Зрители	Изменение, %	Сборы, руб.	Изменение, %	Сеансов	Средняя цена билета	Зрители	Сборы, руб.	Сеансов	
1	Angry Birds 2 в кино	124005619	15.08.2019	1	6+	WDSSPR	24	895 125	-	207 496 527	-	37 509	231,8	895 125	207 496 527	37 509	
2	Однажды... в Голливуде	121021719	08.08.2019	2	18+	WDSSPR	25	589 189	-60,4%	183 779 579	-60,4%	23 489	311,9	2 673 549	793 728 611	78 283	
3	Форсаж: Хоббс и Шоу	121021319	01.08.2019	3	12+	UPI	19	277 200	-50,6%	76 393 269	-50,8%	14 276	275,6	3 506 848	943 085 854	150 565	
4	Король Лев	124004919	18.07.2019	5	6+	WDSSPR	24	208 173	-47,8%	49 672 613	-46,8%	8 596	238,6	10 297 264	2 514 646 267	264 755	
5	Синяя бездна 2	121022819	15.08.2019	1	16+	VLG	16	100 768	-	27 867 198	-	6 359	276,5	100 768	27 867 198	6 359	
6	Дора и Затерянный город	121022719	08.08.2019	2	6+	CPP	11	98 739	-60,1%	20 573 131	-62,2%	8 921	208,4	479 887	98 762 225	37 636	
7	Страшные истории для рассказа в темноте	121021219	08.08.2019	2	16+	PRD	14	89 150	-46,8%	22 549 807	-49,1%	6 286	252,9	381 023	92 132 190	25 362	
8	МУЛЬТ в кино. Выпуск № 101	114003319	17.08.2019	1	0+	MVK	8	20 844	-	2 504 481	-	2 773	120,2	21 075	2 517 269	2 999	
9	Смерть и жизнь Джона Ф.Донована	121022119	15.08.2019	1	18+	VLG	11	14 326	-	4 585 686	-	1 314	320,1	14 326	4 585 686	1 314	
10	Голоса с того света	121021019	15.08.2019	1	18+	PRGK	10	12 992	-	3 702 537	-	1 266	285,0	12 992	3 702 537	1 266	
11	Ангел мой	121022919	15.08.2019	1	18+	MG	5	9 227	-	2 786 204	-	1 892	302,0	9 227	2 786 204	1 892	
12	Паразиты	121017919	04.07.2019	7	18+	PVZGL	17	5 394	-30,3%	1 604 337	-26,8%	314	297,4	291 002	83 816 978	12 171	
							ИТОГО:	2 321 127	-22,5%	603 515 368	-28,9%	112 995					
Доля ТОП-12 в совокупных показателях периода:							97,7%			97,8%			93,8%				

Распределение сеансов фильмов ТОП-12 по времени показа

ТОП-12 по наработке на сеанс

№	Название фильма	Количество сеансов	Наработка, зрителей	В % от средней наработки на сеанс
1	ИГЛА	78	54	272%
2	Однажды... в Голливуде	23 489	25	127%
3	Король Лев	8 596	24	123%
4	Angry Birds 2 в кино	37 509	24	121%
5	Солнцестояние	65	21	105%
6	Форсаж: Хоббс и Шоу	14 276	19	98%
7	Аладдин	144	19	97%
8	Паразиты	314	17	87%
9	Синяя бездна 2	6 359	16	80%
10	История игрушек 4	152	15	78%
11	Человек-Паук: Вдали от дома	331	15	74%
12	Тайная жизнь домашних животных 2	191	15	74%

20 – средняя наработка на сеанс (зрителей на сеанс) в отчетном периоде.

Число залов	Средняя цена билета, руб
1	202,3
2	223,5
3-4	253,8
5-6	250,7
7-8	260,9
9-11	287,2
12-24	394,3
Среднее за период	259,8

Число залов	Средняя наработка (зрителей на сеанс)
1	12
2	17
3-4	19
5-6	21
7-8	23
9-11	21
12-24	25
Среднее за период	20

Число залов	Сеансов за период	% от итога
1	15 939	13%
2	13 439	11%
3-4	20 852	17%
5-6	23 426	19%
7-8	25 898	21%
9-11	15 916	13%
12-24	5 036	4%
Общий итог	120 506	100%

Число залов	Средняя заполняемость зала, %
1	7,3%
2	15,0%
3-4	18,7%
5-6	20,1%
7-8	18,6%
9-11	15,9%
12-24	18,9%
Среднее за период	16,7%

Лучшее репертуарное планирование в зависимости от количества залов

Категория: 12-24 зала	Кол-во сеансов	Доля сеансов	Доля кассовых сборов
Однажды... в Голливуде	85	27,6%	50,2%
Angry Birds 2 в кино	93	30,2%	18,8%
Форсаж: Хоббс и Шоу	28	9,1%	11,2%
Король Лев	19	6,2%	6,5%
Страшные истории для рассказа в темноте	11	3,6%	3,5%
Синяя бездна 2	11	3,6%	2,9%
7 социопатов	10	3,2%	2,0%
Дора и Затерянный город	10	3,2%	1,4%
Голоса с того света	7	2,3%	0,9%
Ангел мой	12	3,9%	0,9%
Красивый бандит	4	1,3%	0,5%
BTS: Открой свою душу. Фильм	2	0,6%	0,4%
Смерть и жизнь Джона Ф.Донована	4	1,3%	0,3%
Мобильный воин Гандам: Нарратив	7	2,3%	0,2%
МУЛЬТ в кино. Выпуск № 101	2	0,6%	0,2%
Плюс один	1	0,3%	0,1%
МУЛЬТ в кино. Выпуск № 100	1	0,3%	0,0%
Гив ми либерти	1	0,3%	0,0%
Общий итог	308	100,0%	100,0%

Категория: 9-11 залов	Кол-во сеансов	Доля сеансов	Доля кассовых сборов
Однажды... в Голливуде	91	31,7%	39,6%
Angry Birds 2 в кино	79	27,5%	23,2%
Форсаж: Хоббс и Шоу	30	10,5%	14,6%
Король Лев	22	7,7%	9,4%
Страшные истории для рассказа в темноте	22	7,7%	4,5%
Синяя бездна 2	18	6,3%	4,0%
Дора и Затерянный город	12	4,2%	2,5%
Капкан	2	0,7%	1,2%
Голоса с того света	4	1,4%	0,4%
Ангел мой	4	1,4%	0,2%
МУЛЬТ в кино. Выпуск № 101	2	0,7%	0,1%
МУЛЬТ в кино. Выпуск № 100	1	0,3%	0,0%
Общий итог	287	100,0%	100,0%

Категория: 7-8 залов	Кол-во сеансов	Доля сеансов	Доля кассовых сборов
Angry Birds 2 в кино	72	34,3%	38,5%
Однажды... в Голливуде	38	18,1%	26,1%
Форсаж: Хоббс и Шоу	20	9,5%	9,6%
Король Лев	18	8,6%	8,7%
Синяя бездна 2	9	4,3%	5,5%



Дора и Затерянный город	9	4,3%	4,3%
Страшные истории для рассказа в темноте	6	2,9%	2,6%
Голоса с того света	8	3,8%	1,8%
7 социопатов	8	3,8%	1,1%
Смерть и жизнь Джона Ф.Донована	4	1,9%	0,6%
Красивый бандит	4	1,9%	0,4%
Ангел мой	5	2,4%	0,3%
МУЛЬТ в кино. Выпуск № 101	2	1,0%	0,2%
Мобильный воин Гандам: Нарратив	4	1,9%	0,1%
BTS: Открой свою душу. Фильм	1	0,5%	0,1%
МУЛЬТ в кино. Выпуск № 100	2	1,0%	0,0%
Общий итог	210	100,0%	100,0%
Категория: 5-6 залов	Кол-во сеансов	Доля сеансов	Доля кассовых сборов
Angry Birds 2 в кино	63	38,2%	39,7%
Однажды... в Голливуде	32	19,4%	21,4%
Форсаж: Хоббс и Шоу	17	10,3%	13,9%
Король Лев	18	10,9%	10,7%
Синяя бездна 2	11	6,7%	6,3%
Дора и Затерянный город	12	7,3%	5,4%
Страшные истории для рассказа в темноте	10	6,1%	2,3%
МУЛЬТ в кино. Выпуск № 101	2	1,2%	0,1%
Общий итог	165	100,0%	100,0%
Категория: 3-4 зала	Кол-во сеансов	Доля сеансов	Доля кассовых сборов
Однажды... в Голливуде	21	23,3%	32,9%
Angry Birds 2 в кино	24	26,7%	28,6%
Форсаж: Хоббс и Шоу	12	13,3%	13,4%
Синяя бездна 2	11	12,2%	11,0%
Король Лев	4	4,4%	5,1%
Мстители: Финал	7	7,8%	3,9%
Страшные истории для рассказа в темноте	4	4,4%	2,7%
Дора и Затерянный город	4	4,4%	2,3%
МУЛЬТ в кино. Выпуск № 101	3	3,3%	0,2%
Общий итог	90	100,0%	100,0%
Категория: 2 зала	Кол-во сеансов	Доля сеансов	Доля кассовых сборов
Angry Birds 2 в кино	16	28,6%	40,0%
Форсаж: Хоббс и Шоу	8	14,3%	17,1%
Король Лев	6	10,7%	15,5%
Синяя бездна 2	8	14,3%	11,7%
Однажды... в Голливуде	8	14,3%	9,6%
Страшные истории для рассказа в темноте	4	7,1%	3,0%
Дора и Затерянный город	4	7,1%	2,1%
МУЛЬТ в кино. Выпуск № 101	2	3,6%	1,1%
Общий итог	56	100,0%	100,0%
Категория: 1 зал	Кол-во сеансов	Доля сеансов	Доля кассовых сборов
Angry Birds 2 в кино	12	42,9%	51,9%
Однажды... в Голливуде	4	14,3%	24,7%
Форсаж: Хоббс и Шоу	4	14,3%	10,3%
Страшные истории для рассказа в темноте	4	14,3%	8,5%
Дора и Затерянный город	4	14,3%	4,6%
Общий итог	28	100,0%	100,0%

Примечание: При построении данного отчета анализируются данные от всех коммерческих демонстраторов, расположенных на территории Российской Федерации, правильность передачи отчетности от которых подтверждена при сверке данных с прокатной организацией. Демонстраторы сегментированы по категориям в зависимости от количества залов. В каждой категории выбирается демонстратор, показавший наилучший финансовый результат в данный временной период. Публикуется роспись такого демонстратора за период. Название демонстратора и другие данные не публикуются.