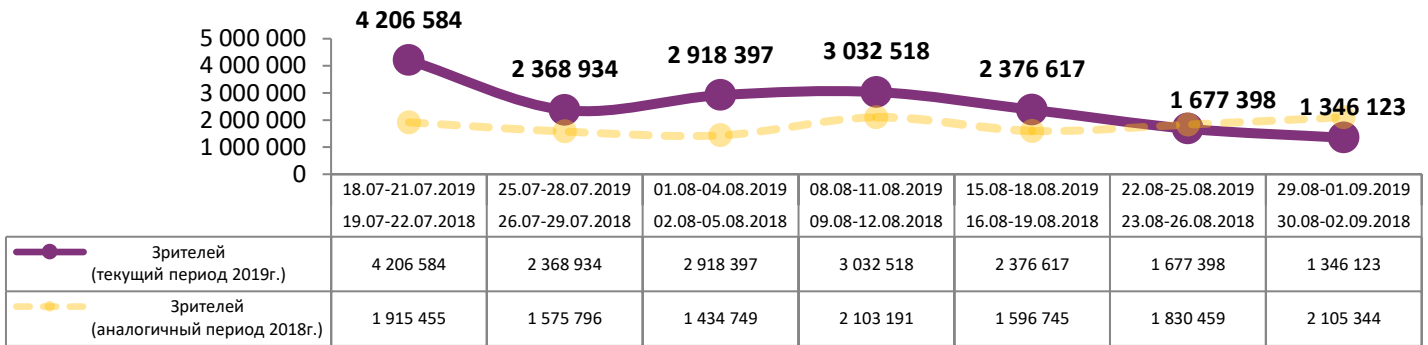
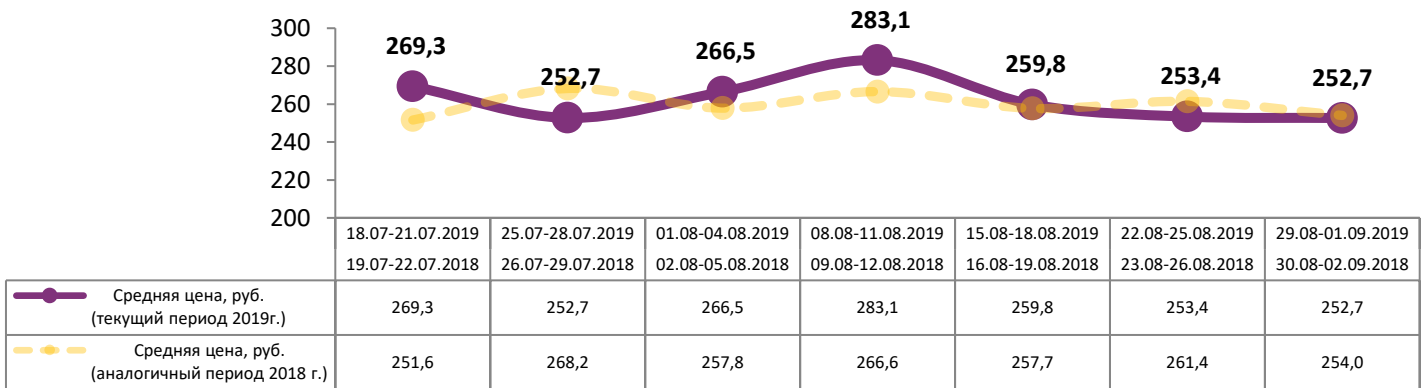


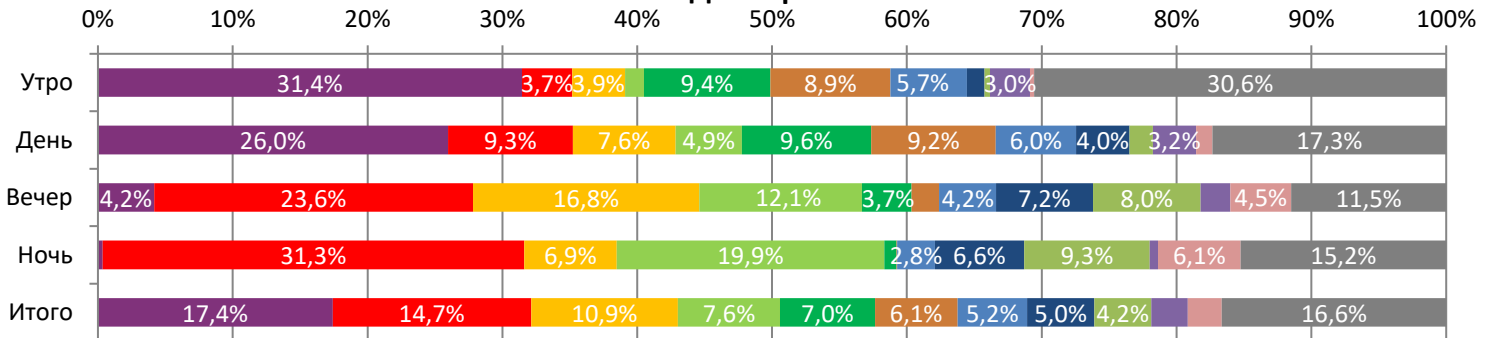
Динамика количества зрителей по уикендам



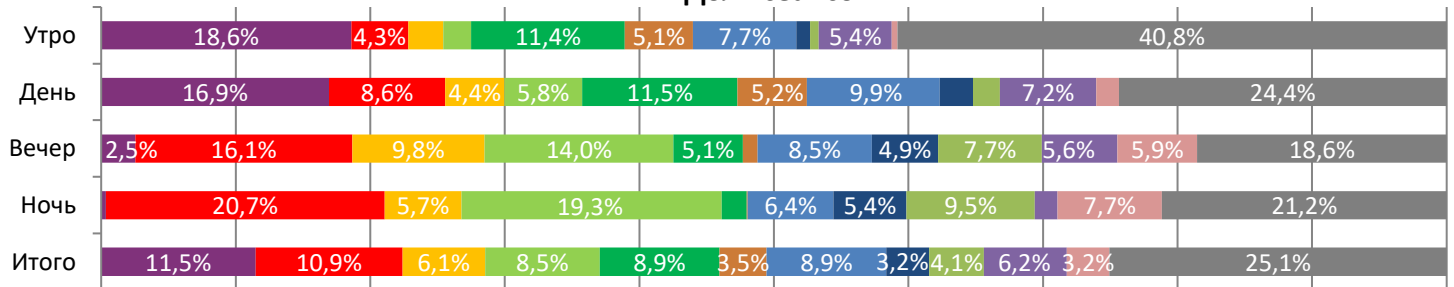
Динамика средней цены билета по уикендам



Доля зрителей



Доля сеансов



- Angry Birds 2 в кино
- Я иду искать
- Однажды... в Голливуде
- Капкан
- Эбигейл
- Король Лев
- Битва
- Форсаж: Хоббс и Шоу
- Игра Ганнибала
- Команда мечты
- Падение ангела
- Другие фильмы

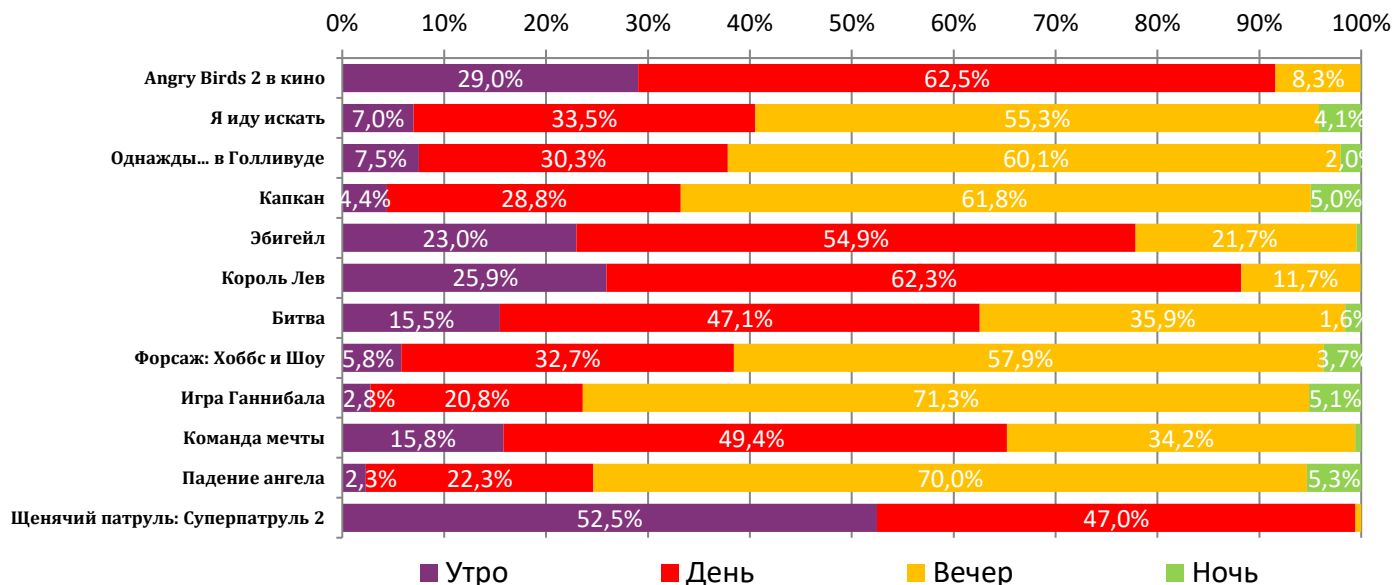
Временные промежутки по времени начала сеанса считаются следующим образом: «Утро» - с 06:00 до 11:59, «День» - с 12:00 по 17:59, «Вечер» - с 18:00 по 23:59, «Ночь» - с 00:00 по 05:59.

Доля зрителей отдельного фильма рассчитывается как соотношение количества проданных билетов на сеансы фильма в указанный период к количеству проданных билетов на все сеансы фильмов, демонстрируемых в аналогичный временной промежуток.

Доля сеансов отдельного релиза рассчитывается как соотношение количества состоявшихся сеансов фильма в указанный период к количеству состоявшихся сеансов всех фильмов, демонстрируемых в аналогичный временной промежуток.

**Основные показатели кинопроката**

№	Название фильма	№ ПУ	Дата релиза	Неделя проката	Возрастное ограничение	Прокатчик	За период с 29.08 по 01.09.2019					Всего					
							Наработка на сеанс по зрителям	Зрители	Изменение, %	Сборы, руб.	Изменение, %	Сеансов	Средняя цена билета	Зрители	Сборы, руб.	Сеансов	
1	Angry Birds 2 в кино	124005619	15.08.2019	3	6+	WDSSPR	17	234 447	-38,2%	50 211 064	-40,0%	13 556	214,2	2 114 042	454 431 544	115 589	
2	Я иду искать	121024819	29.08.2019	1	18+	FOX	15	198 140	-	56 130 732	-	12 904	283,3	198 641	56 252 701	12 914	
3	Однажды... в Голливуде	121021719	08.08.2019	4	18+	WDSSPR	20	146 561	-42,9%	46 158 955	-42,7%	7 254	314,9	3 533 315	1 024 716 137	120 955	
4	Капкан	121023619	22.08.2019	2	18+	СРР	10	101 963	-62,0%	26 279 963	-63,4%	10 067	257,7	533 363	132 665 920	41 416	
5	Эбигейл	111014219	22.08.2019	2	6+	FOX	9	94 709	-52,1%	21 238 091	-56,1%	10 522	224,2	406 884	91 556 813	43 083	
6	Король Лев	124004919	18.07.2019	7	6+	WDSSPR	20	82 370	-17,0%	18 952 425	-19,3%	4 142	230,1	10 665 809	2 590 946 063	283 054	
7	Битва	111013619	29.08.2019	1	6+	WDSSPR	7	69 590	-	16 861 647	-	10 514	242,3	69 590	16 861 647	10 514	
8	Форсаж: Хоббс и Шоу	121021319	01.08.2019	5	12+	UPI	18	66 942	-39,3%	18 608 270	-39,2%	3 770	278,0	3 927 725	1 042 918 165	175 147	
9	Игра Ганнибала	121024519	29.08.2019	1	18+	EXP	12	56 806	-	16 712 791	-	4 797	294,2	56 806	16 712 791	4 797	
10	Команда мечты	111013219	29.08.2019	1	6+	СР	5	36 666	-	8 454 331	-	7 277	230,6	37 574	8 474 792	7 299	
11	Падение ангела	121024319	22.08.2019	2	16+	MG	9	33 922	-60,9%	9 688 246	-64,5%	3 746	285,6	175 298	49 400 765	16 185	
12	Щенячий патруль: Суперпатруль 2	124006519	29.08.2019	1	0+	PNR	13	32 380	-	5 384 277	-	2 554	166,3	34 023	5 704 601	2 586	
<b>ИТОГО:</b>							<b>1 154 496</b>	<b>-25,8%</b>	<b>294 680 790</b>	<b>-27,0%</b>	<b>91 103</b>						
Доля ТОП-12 в совокупных показателях периода:							<b>85,8%</b>		<b>86,6%</b>		<b>77,1%</b>						

**Распределение сеансов фильмов ТОП-12 по времени показа**

**ТОП-12 по наработке на сеанс**

№	Название фильма	Количество сеансов	Наработка, зрителей	В % от средней наработки на сеанс
1	Однажды... в Голливуде	7 254	20	177%
2	Король Лев	4 142	20	175%
3	Смерть и жизнь Джона Ф. Донована	79	20	173%
4	Форсаж: Хоббс и Шоу	3 770	18	156%
5	Angry Birds 2 в кино	13 556	17	152%
6	Паразиты	144	17	149%
7	Человек-Паук: Вдали от дома	104	16	140%
8	Я иду искать	12 904	15	135%
9	Аладдин	246	15	129%
10	История игрушек 4	173	14	123%
11	Оно	315	14	119%
12	Тайная жизнь домашних животных 2	665	13	117%

11 – средняя наработка на сеанс (зрителей на сеанс) в отчетном периоде.

Число залов	Средняя цена билета, руб
1	188,1
2	216,4
3-4	247,2
5-6	242,4
7-8	250,3
9-11	273,4
12-24	373,9
<b>Среднее за период</b>	<b>252,7</b>

Число залов	Средняя наработка (зрителей на сеанс)
1	6
2	8
3-4	10
5-6	12
7-8	14
9-11	13
12-24	15
<b>Среднее за период</b>	<b>11</b>

Число залов	Сеансов за период	% от итога
1	14 264	12%
2	11 766	10%
3-4	20 054	17%
5-6	23 729	20%
7-8	26 752	23%
9-11	16 463	14%
12-24	5 143	4%
<b>Общий итог</b>	<b>118 171</b>	<b>100%</b>

Число залов	Средняя заполняемость зала, %
1	3,6%
2	7,6%
3-4	10,1%
5-6	11,7%
7-8	11,5%
9-11	10,6%
12-24	13,6%
<b>Среднее за период</b>	<b>9,9%</b>

**Лучшее репертуарное планирование в зависимости от количества залов**

Категория: 12-24 зала	Кол-во сеансов	Доля сеансов	Доля кассовых сборов
Однажды... в Голливуде	53	13,2%	21,5%
Я иду искать	69	17,2%	21,4%
Angry Birds 2 в кино	21	5,2%	10,0%
Форсаж: Хоббс и Шоу	19	4,7%	7,3%
Игра Ганнибала	28	7,0%	6,3%
Эбигейл	28	7,0%	5,3%
Король Лев	8	2,0%	3,2%
Падение ангела	18	4,5%	3,1%
Капкан	11	2,7%	2,5%
Битва	21	5,2%	2,1%
Человек-Паук: Вдали от дома	4	1,0%	2,0%
Королевские каникулы	6	1,5%	1,3%
Маленькие секреты большой компании	11	2,7%	1,2%
Тачка на миллион	8	2,0%	1,1%
Последнее испытание	14	3,5%	1,1%
Щенячий патруль: Суперпатруль 2	8	2,0%	1,0%
Клуб любителей книг и пирогов из картофельных очистков	6	1,5%	1,0%
Страшные истории для рассказа в темноте	4	1,0%	1,0%
Тайная жизнь домашних животных 2	6	1,5%	1,0%
Бык	4	1,0%	0,9%
Коко-ди, Коко-да	4	1,0%	0,9%
Команда мечты	12	3,0%	0,9%
История игрушек 4	4	1,0%	0,8%
Оно	6	1,5%	0,6%
Смерть и жизнь Джона Ф.Донована	3	0,7%	0,5%
Аладдин	2	0,5%	0,5%
В Кейптаунском порту...	6	1,5%	0,5%
Дора и Затерянный город	4	1,0%	0,4%
UglyDolls. Куклы с характером	3	0,7%	0,3%
Спящая принцесса	2	0,5%	0,1%
МУЛЬТ в кино. Выпуск № 101	2	0,5%	0,1%
Дамбо	2	0,5%	0,1%
Трудности выживания	2	0,5%	0,0%
Быть Харви Вайнштейном	2	0,5%	0,0%
Кокоша - маленький дракон: Приключения в джунглях	1	0,2%	0,0%
<b>Общий итог</b>	<b>402</b>	<b>100,0%</b>	<b>100,0%</b>



Категория: 9-11 залов	Кол-во сеансов	Доля сеансов	Доля кассовых сборов
Однажды... в Голливуде	39	12,8%	19,0%
Angry Birds 2 в кино	43	14,1%	14,1%
Я иду искать	22	7,2%	12,9%
Форсаж: Хоббс и Шоу	24	7,9%	12,0%
Король Лев	14	4,6%	7,7%
Эбигейл	20	6,6%	6,5%
Капкан	16	5,3%	4,8%
Падение ангела	12	3,9%	3,9%
Оно	8	2,6%	3,4%
Битва	20	6,6%	2,9%
Игра Ганнибала	5	1,6%	2,4%
Суперсобаки	12	3,9%	1,4%
Трудности выживания	9	3,0%	1,1%
Тачка на миллион	4	1,3%	1,0%
Последнее испытание	8	2,6%	1,0%
Тайная жизнь домашних животных 2	2	0,7%	0,8%
Страшные истории для рассказа в темноте	3	1,0%	0,7%
Щенячий патруль: Суперпатруль 2	4	1,3%	0,7%
Команда мечты	9	3,0%	0,7%
UglyDolls. Куклы с характером	8	2,6%	0,6%
Свет моей жизни	4	1,3%	0,5%
Королевские каникулы	4	1,3%	0,5%
Бык	5	1,6%	0,4%
В Кейптаунском порту...	4	1,3%	0,4%
МУЛЬТ в кино. Выпуск № 101	3	1,0%	0,4%
Синяя бездна 2	1	0,3%	0,1%
Ангел мой	1	0,3%	0,0%
<b>Общий итог</b>	<b>304</b>	<b>100,0%</b>	<b>100,0%</b>
Категория: 7-8 залов	Кол-во сеансов	Доля сеансов	Доля кассовых сборов
Я иду искать	24	11,3%	21,9%
Однажды... в Голливуде	20	9,4%	16,8%
Angry Birds 2 в кино	31	14,6%	14,5%
Король Лев	8	3,8%	6,7%
Игра Ганнибала	12	5,7%	6,7%
Битва	24	11,3%	5,1%
Эбигейл	8	3,8%	4,9%
Капкан	9	4,2%	3,9%
Королевские каникулы	6	2,8%	2,8%
Щенячий патруль: Суперпатруль 2	8	3,8%	2,0%
Форсаж: Хоббс и Шоу	4	1,9%	2,0%
Падение ангела	4	1,9%	1,8%
Тайная жизнь домашних животных 2	5	2,4%	1,7%
Аладдин	3	1,4%	1,7%
Маленькие секреты большой компании	4	1,9%	1,1%
Спящая принцесса	4	1,9%	1,1%
Тачка на миллион	4	1,9%	1,0%
Клуб любителей книг и пирогов из картофельных очистков	4	1,9%	1,0%
История игрушек 4	4	1,9%	1,0%
Коко-ди, Коко-да	4	1,9%	0,7%
Команда мечты	4	1,9%	0,6%
Бык	3	1,4%	0,4%
МУЛЬТ в кино. Выпуск № 101	2	0,9%	0,3%
UglyDolls. Куклы с характером	4	1,9%	0,2%
Трудности выживания	4	1,9%	0,2%
Спасатели	3	1,4%	0,1%
Кокоша - маленький дракон: Приключения в джунглях	2	0,9%	0,1%
<b>Общий итог</b>	<b>212</b>	<b>100,0%</b>	<b>100,0%</b>
Категория: 5-6 залов	Кол-во сеансов	Доля сеансов	Доля кассовых сборов
Однажды... в Голливуде	24	15,4%	36,6%
Я иду искать	20	12,8%	15,4%
Клуб любителей книг и пирогов из картофельных очистков	8	5,1%	6,6%
Смерть и жизнь Джона Ф.Донована	4	2,6%	6,4%
Паразиты	8	5,1%	5,9%
Король Лев	8	5,1%	4,5%



Бык	4	2,6%	4,3%
Маленькие секреты большой компании	4	2,6%	3,8%
Страшные истории для рассказа в темноте	4	2,6%	2,3%
Битва	12	7,7%	2,1%
Разум и искусство	4	2,6%	1,6%
Angry Birds 2 в кино	4	2,6%	1,4%
Падение ангела	4	2,6%	1,2%
В Кейптаунском порту...	4	2,6%	1,1%
Оленья кожа	4	2,6%	1,0%
Гив ми либерти	4	2,6%	0,9%
Тачка на миллион	4	2,6%	0,9%
Божественная любовь	4	2,6%	0,7%
Эбигейл	4	2,6%	0,6%
Спящая принцесса	4	2,6%	0,6%
Быть Харви Вайнштейном	4	2,6%	0,5%
Песнь дьявола	4	2,6%	0,4%
Малышка зомби	4	2,6%	0,4%
Свет моей жизни	4	2,6%	0,3%
Трудности выживания	4	2,6%	0,3%
<b>Общий итог</b>	<b>156</b>	<b>100,0%</b>	<b>100,0%</b>
<b>Категория: 3-4 зала</b>	<b>Кол-во сеансов</b>	<b>Доля сеансов</b>	<b>Доля кассовых сборов</b>
Однажды... в Голливуде	8	18,6%	29,1%
Я иду искать	6	14,0%	16,9%
Капкан	6	14,0%	8,9%
Игра Ганнибала	4	9,3%	8,0%
Маленькие секреты большой компании	3	7,0%	6,1%
Angry Birds 2 в кино	3	7,0%	5,8%
Падение ангела	2	4,7%	5,8%
Король Лев	2	4,7%	5,4%
Команда мечты	3	7,0%	4,1%
Битва	2	4,7%	3,8%
Королевские каникулы	2	4,7%	3,7%
Щенячий патруль: Суперпатруль 2	1	2,3%	1,6%
Клуб любителей книг и пирогов из картофельных очистков	1	2,3%	0,8%
<b>Общий итог</b>	<b>43</b>	<b>100,0%</b>	<b>100,0%</b>
<b>Категория: 2 зала</b>	<b>Кол-во сеансов</b>	<b>Доля сеансов</b>	<b>Доля кассовых сборов</b>
Я иду искать	9	15,8%	27,0%
Angry Birds 2 в кино	9	15,8%	19,2%
Капкан	8	14,0%	12,2%
Игра Ганнибала	9	15,8%	11,9%
Король Лев	5	8,8%	11,6%
Королевские каникулы	4	7,0%	6,6%
Эбигейл	4	7,0%	5,9%
Падение ангела	4	7,0%	2,9%
МУЛЬТ в кино. Выпуск № 101	2	3,5%	1,4%
UglyDolls. Куклы с характером	3	5,3%	1,4%
<b>Общий итог</b>	<b>57</b>	<b>100,0%</b>	<b>100,0%</b>
<b>Категория: 1 зал</b>	<b>Кол-во сеансов</b>	<b>Доля сеансов</b>	<b>Доля кассовых сборов</b>
Angry Birds 2 в кино	8	28,6%	35,0%
Я иду искать	4	14,3%	26,7%
Эбигейл	8	28,6%	16,3%
Капкан	4	14,3%	11,1%
Форсаж: Хоббс и Шоу	4	14,3%	11,0%
<b>Общий итог</b>	<b>28</b>	<b>100,0%</b>	<b>100,0%</b>

Примечание: При построении данного отчета анализируются данные от всех коммерческих демонстраторов, расположенных на территории Российской Федерации, правильность передачи отчетности от которых подтверждена при сверке данных с прокатной организацией. Демонстраторы сегментированы по категориям в зависимости от количества залов. В каждой категории выбирается демонстратор, показавший наилучший финансовый результат в данный временной период. Публикуется роспись такого демонстратора за период. Название демонстратора и другие данные не публикуются.