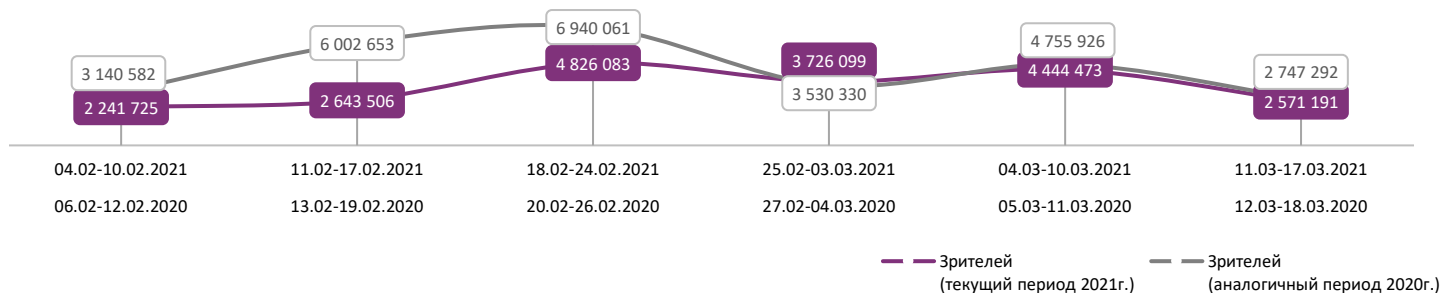
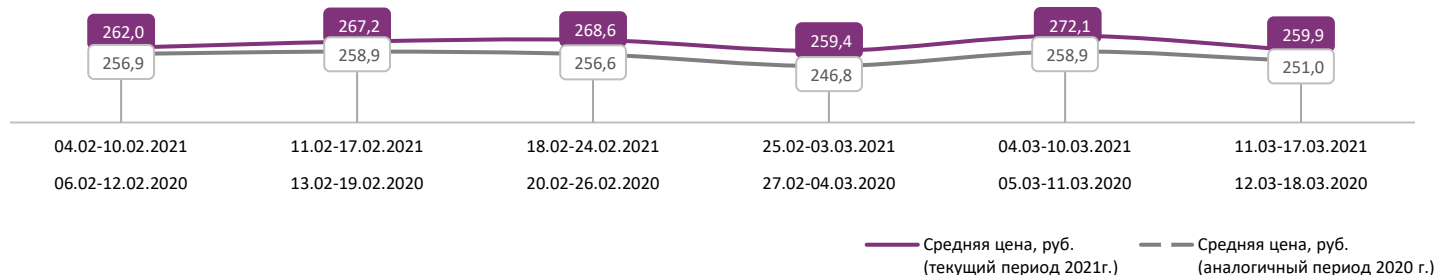
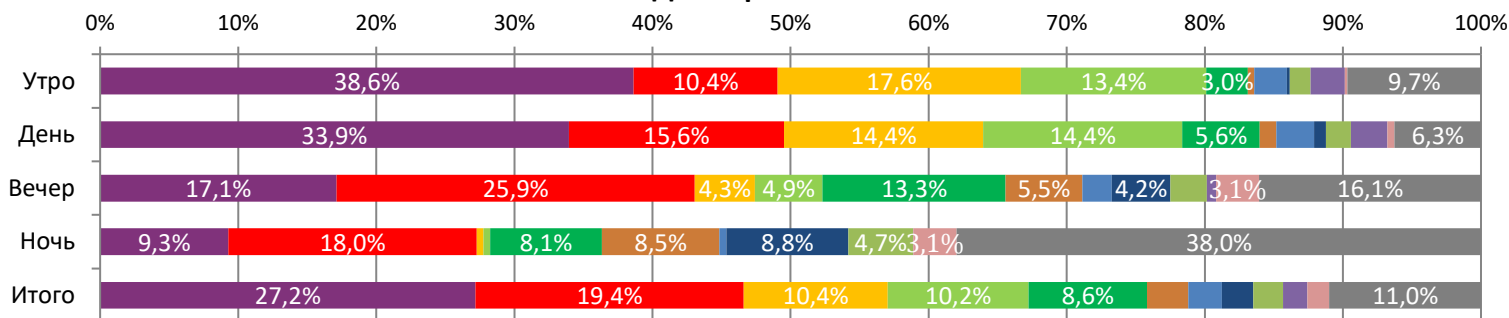
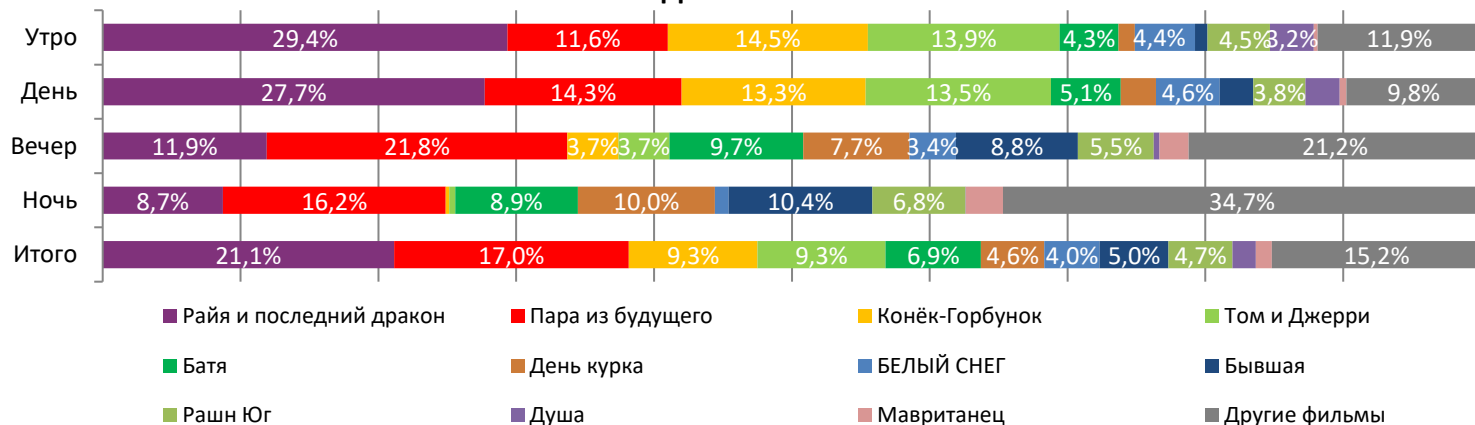


ДИНАМИКА КОЛИЧЕСТВА ЗРИТЕЛЕЙ ПО НЕДЕЛЯМ

ДИНАМИКА СРЕДНЕЙ ЦЕНЫ БИЛЕТА ПО НЕДЕЛЯМ


За период с 11 по 17 марта 2021 года посещаемость российских кинотеатров составила 2,6 млн зрителей, средняя цена билета составила 259,9 руб. Рейтинг фильмов возглавляет анимационный фильм «Райя и последний дракон», за вторую неделю проката на его сеансы пришли 27,2% зрителей. Утренние и дневные сеансы фильма-лидера недели посетил каждый третий зритель: 38,6% и 33,9% зрителей соответственно. На вечерних и ночных сеансах лидировала российская комедия «Пара из будущего», на ее сеансы пришли 25,9% и 18,0% зрителей соответственно.

Доля зрителей

Доля сеансов


Временные интервалы по времени начала сеанса считаются следующим образом: «Утро» - с 06:00 до 11:59, «День» - с 12:00 по 17:59, «Вечер» - с 18:00 по 23:59, «Ночь» - с 00:00 по 05:59.

Доля зрителей отдельного фильма рассчитывается как соотношение количества проданных билетов на сеансы фильма в указанный период к количеству проданных билетов на все сеансы фильмов, демонстрируемых в аналогичный временной промежуток.

Доля сеансов отдельного релиза рассчитывается как соотношение количества состоявшихся сеансов фильма в указанный период к количеству состоявшихся сеансов всех фильмов, демонстрируемых в аналогичный временной промежуток.

Основные показатели кинопроката

№	Название фильма	№ ПУ	Дата релиза	Неделя проката	Возрастное ограничение	Прокатчик	За период с 11.03.2021 по 17.03.2021					Всего					
							Наработка на сеанс по зрителям	Зрители	Изменение, %	Сборы, руб.	Изменение, %	Сеансы	Средняя цена билета	Зрители	Сборы, руб.	Сеансы	
1	Райя и последний дракон	124000821	04.03.2021	2	6+	WDS	18	699 053	-43,2%	180 919 014	-47,2%	38 678	258,8	1 935 632	524 954 139	89 949	
2	Пара из будущего	111002221	04.03.2021	2	12+	CP	16	499 293	-41,7%	134 673 004	-46,8%	31 156	269,7	1 359 951	389 053 499	67 014	
3	Конёк-Горбунок	111001321	18.02.2021	4	6+	SPPR	16	268 023	-58,5%	61 899 920	-60,0%	17 070	231,0	4 420 224	1 094 712 456	145 005	
4	Том и Джерри	121004621	25.02.2021	3	6+	CAO	15	262 316	-58,4%	62 358 999	-59,8%	16 996	237,7	2 063 508	519 917 260	90 767	
5	Батя	111001821	23.02.2021 (превью с 18.02)	3	16+	CP	17	220 436	-37,5%	58 981 561	-39,4%	12 671	267,6	1 628 512	451 025 524	78 981	
6	День курка	121034220	11.03.2021	1	18+	VLG	9	77 105	-	22 681 221	-	8 404	294,2	77 105	22 681 221	8 404	
7	БЕЛЫЙ СНЕГ	111001521	04.03.2021	2	6+	CRP	9	62 693	-47,3%	15 739 695	-52,0%	7 356	251,1	182 186	48 692 431	16 865	
8	Бывшая	111002521	11.03.2021	1	18+	CRP	6	58 135	-	15 660 952	-	9 111	269,4	58 135	15 660 952	9 111	
9	Рашн Юг	111002121	04.03.2021	2	12+	SPPR	7	55 361	-63,7%	13 904 169	-67,3%	8 510	251,2	208 628	56 619 645	24 025	
10	Душа	124007320	21.01.2021	8	6+	WDS	15	45 468	-49,8%	12 595 771	-51,5%	3 096	277,0	4 711 915	1 262 255 781	205 791	
11	Мавританец	121003821	18.02.2021	4	18+	MG	19	40 671	-34,6%	14 613 426	-34,9%	2 111	359,3	293 380	102 321 034	13 496	
12	Земля кочевников	121005921	11.03.2021	1	18+	WDS	13	30 717	-	9 997 155	-	2 347	325,5	32 046	10 712 511	2 363	
ИТОГО ТОП-12:							2 319 271	-46,0%	604 024 889	-48,4%	157 506						
Доля ТОП-12 в совокупных показателях периода:							90,2%		90,4%		86,1%						

Совокупные сборы за неделю составили 668,2 млн рублей. Рейтинг фильмов возглавил анимационный фильм «Райя и последний дракон», кассовые сборы которого за вторую неделю проката составили 180,9 млн рублей, мультфильм посмотрели 699,1 тыс. зрителей. Вторую строчку рейтинга занимает российская комедия «Пара из будущего», на сеансы которой за вторую неделю проката было продано 499,3 тыс. билетов, сборы составили 134,7 млн рублей. Тройку крупнейших фильмов недели замыкает фильм-сказка «Конёк-Горбунок», по итогам четырех недель проката фильм собрал 1,1 млрд рублей, его посмотрели 4,4 млн зрителей. Четвертую строчку рейтинга с небольшим отрывом по посещаемости занимает анимационно-игровой фильм «Том и Джерри», сборы которого за третью неделю проката составили 62,4 млн рублей, фильм посмотрели 262,3 тыс. зрителей. Замыкает пятерку фильмов недели российская комедия «Батя», сборы которой за третью неделю проката составили 59,0 млн рублей, на сеансы фильма было продано 220,4 тыс. билетов. Боевик «День курка» стартовал в прокате с шестой строчки рейтинга, его кассовые сборы составили 22,7 млн рублей, количество зрителей составило 77,1 тыс. зрителей. Спортивную драму «Белый снег» за вторую неделю проката посмотрели 62,7 тыс. зрителей, сборы составили 15,7 млн рублей. Российский хоррор «Бывшая» и драма «Земля кочевников» стартовали в прокате с восьмой и двенадцатой строчек рейтинга, сборы составили 15,7 млн рублей и 10,0 млн рублей.

ТОП-12 фильмов по наработке на сеанс

№	Название фильма	Количество сеансов	Наработка, зрителей	В % от средней наработки на сеанс
1	Рядовой Чээрин	280	32	227,1%
2	Отряд Таганок	523	32	224,3%
3	Мавританец	2 111	19	137,1%
4	Райя и последний дракон	38 678	18	128,6%
5	Батя	12 671	17	123,8%
6	Северный ветер	257	17	122,9%
7	ПАЛЬМИРА	161	16	116,2%
8	Поворот не туда: Наследие	419	16	115,0%
9	Пара из будущего	31 156	16	114,0%
10	Конёк-Горбунок	17 070	16	111,7%
11	Том и Джерри	16 996	15	109,8%
12	Аферистка	330	15	106,6%

14 - средняя наработка на сеанс (зрителей на сеанс) в отчетном периоде.

Наработка на сеанс (зрителей на сеанс) представляет собой показатель среднего количества зрителей, присутствовавших на одном сеансе фильма, и рассчитывается как отношение количества проданных билетов к количеству состоявшихся сеансов за период.

Рейтинг фильмов по наработке на сеанс возглавляют якутский фильм «Рядовой Чээрин» и башкирский фильм «Отряд Таганок», на сеансах которых в среднем было 32 зрителя.

Средняя наработка релизов ТОП-12 в зрителях на сеанс в зависимости от количества залов

Название фильма	Количество залов									
	1	2	3	4	5	6	7	8	9-11	12-24
Райя и последний дракон	13	15	17	17	19	19	21	22	20	20
Пара из будущего	11	12	13	15	16	18	20	21	18	17
Конёк-Горбунук	12	15	14	15	17	17	18	18	15	15
Том и Джерри	11	12	15	14	15	17	18	19	17	18
Батя	10	14	14	15	17	17	20	20	19	20
День курка	6	8	7	7	8	9	10	11	10	13
БЕЛЫЙ СНЕГ	7	8	7	8	7	9	11	10	9	10
Бывшая	6	6	5	6	6	6	7	7	7	7
Рашн Юг	5	5	5	6	7	8	7	9	7	7
Душа	11	10	11	12	15	15	15	14	14	17
Мавританец	11	30	30	20	22	22	18	18	19	19
Земля кочевников	37	21	25	14	14	15	12	10	11	12

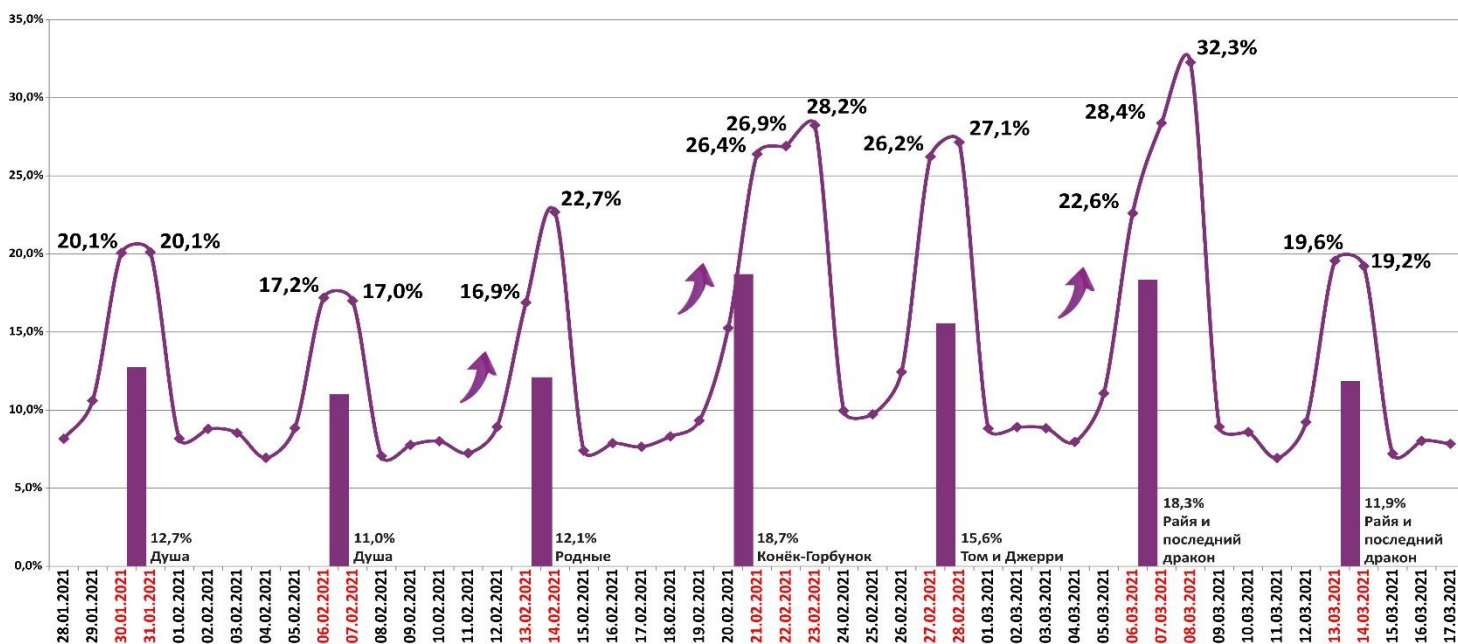
Число залов	Средняя цена билета, руб	Отличие от предыдущей недели
1	191,7	-3,6%
2	231,8	-2,3%
3-4	260,9	-2,6%
5-6	257,0	-4,6%
7-8	257,5	-6,3%
9-11	280,0	-6,2%
12-24	390,5	-5,4%
Среднее за период	259,9	-4,5%

Число залов	Сеансов за период	% от итога	Отличие от предыдущей недели
1	20 203	11%	-22,9%
2	16 724	9%	-14,3%
3-4	31 123	17%	-9,6%
5-6	36 680	20%	-6,3%
7-8	43 155	24%	-5,2%
9-11	27 220	15%	-4,3%
12-24	7 837	4%	-7,1%
Общий итог	182 942	100%	-9,3%

Средняя цена билета группы кинотеатров представляет собой отношение валового сбора, полученного группой кинотеатров, к количеству проданных билетов указанными кинотеатрами.

Число залов	Средняя наработка (зрителей на сеанс)	Отличие от предыдущей недели
1	11	-31,8%
2	12	-37,1%
3-4	13	-38,2%
5-6	14	-38,1%
7-8	16	-35,9%
9-11	15	-37,2%
12-24	15	-36,7%
Среднее за период	14	-36,2%

Число залов	Средняя заполняемость зала, %	Отличие от предыдущей недели
1	7,2%	-30,4%
2	11,6%	-34,6%
3-4	12,6%	-37,6%
5-6	13,1%	-37,2%
7-8	13,0%	-35,4%
9-11	11,6%	-37,1%
12-24	10,4%	-33,9%
Среднее за период	11,9%	-35,4%

Заполняемость залов в период с 28.01.2021 по 17.03.2021


Вертикальные столбцы отражают среднюю заполненность залов за неделю. Данный показатель отличается от среднего значения, поскольку число зрителей разное.

Показатели работы кинотеатров в зависимости от количества залов по фильмам ТОП-12

ТОП-12 фильмов по зрителям	Категория: 1 зал							
	всего к/т в категории	всего залов в категории	зрителей	сеансов	Зрителей на к/т	зрителей на кинозал	Сеансов на к/т	сеансов на кинозал
Райя и последний дракон	791	791	62 961	4 871	80	80	6	6
Пара из будущего	706	706	41 749	3 839	59	59	5	5
Конёк-Горбунук	586	586	28 038	2 261	48	48	4	4
Том и Джерри	787	787	27 354	2 595	35	35	3	3
Батя	153	153	5 918	578	39	39	4	4
День курка	61	61	1 243	218	20	20	4	4
БЕЛЫЙ СНЕГ	434	434	10 472	1 429	24	24	3	3
Бывшая	168	168	3 615	580	22	22	3	3
Рашн Юг	284	284	5 040	1 003	18	18	4	4
Душа	4	4	88	8	22	22	2	2
Мавританец	2	2	99	9	50	50	5	5
Земля кочевников	7	7	2 274	61	325	325	9	9

ТОП-12 фильмов по зрителям	Категория: 2 зала							
	всего к/т в категории	всего залов в категории	зрителей	сеансов	Зрителей на к/т	зрителей на кинозал	Сеансов на к/т	сеансов на кинозал
Райя и последний дракон	270	418	61 109	4 044	226	146	15	10
Пара из будущего	248	399	38 099	3 174	154	95	13	8
Конёк-Горбунук	251	330	25 092	1 709	100	76	7	5
Том и Джерри	266	345	22 288	1 791	84	65	7	5
Батя	165	192	15 031	1 112	91	78	7	6
День курка	46	59	2 978	352	65	50	8	6
БЕЛЫЙ СНЕГ	156	184	6 448	784	41	35	5	4
Бывшая	135	163	4 845	808	36	30	6	5
Рашн Юг	182	243	5 876	1 079	32	24	6	4
Душа	9	10	448	47	50	45	5	5
Мавританец	5	6	657	22	131	110	4	4
Земля кочевников	7	10	2 453	118	350	245	17	12

ТОП-12 фильмов по зрителям	Категория: 3-4 зала							
	всего к/т в категории	всего залов в категории	зрителей	сеансов	Зрителей на к/т	зрителей на кинозал	Сеансов на к/т	сеансов на кинозал
Райя и последний дракон	256	545	118 842	6 994	464	218	27	13
Пара из будущего	240	540	78 807	5 599	328	146	23	10
Конёк-Горбунук	242	397	40 744	2 771	168	103	11	7
Том и Джерри	252	405	40 314	2 771	160	100	11	7
Батя	208	334	32 730	2 219	157	98	11	7
День курка	155	275	11 640	1 627	75	42	10	6
БЕЛЫЙ СНЕГ	207	275	11 536	1 530	56	42	7	6
Бывшая	183	312	11 460	1 975	63	37	11	6
Рашн Юг	220	349	11 326	1 986	51	32	9	6
Душа	29	34	1 858	155	64	55	5	5
Мавританец	19	28	3 420	132	180	122	7	5
Земля кочевников	12	23	2 439	134	203	106	11	6

ТОП-12 фильмов по зрителям	Категория: 5-6 залов							
	всего к/т в категории	всего залов в категории	зрителей	сеансов	Зрителей на к/т	зрителей на кинозал	Сеансов на к/т	сеансов на кинозал
Райя и последний дракон	176	464	143 478	7 553	815	309	43	16
Пара из будущего	170	483	106 195	6 334	625	220	37	13
Конёк-Горбунук	172	377	56 773	3 339	330	151	19	9
Том и Джерри	176	366	52 467	3 232	298	143	18	9
Батя	155	366	45 173	2 682	291	123	17	7
День курка	147	297	17 656	2 106	120	59	14	7
БЕЛЫЙ СНЕГ	160	232	11 600	1 404	73	50	9	6
Бывшая	156	316	13 483	2 186	86	43	14	7
Рашн Юг	170	292	13 802	1 948	81	47	11	7
Душа	70	91	8 000	543	114	88	8	6
Мавританец	25	39	4 045	185	162	104	7	5
Земля кочевников	24	33	4 334	300	181	131	13	9

ТОП-12 фильмов по зрителям	Категория: 7-8 залов							
	всего к/т в категории	всего залов в категории	зрителей	сеансов	Зрителей на к/т	зрителей на кинозал	Сеансов на к/т	сеансов на кинозал
Райя и последний дракон	150	428	175 674	8 264	1 171	410	55	19
Пара из будущего	147	506	138 682	6 856	943	274	47	14
Конёк-Горбунук	149	342	71 843	4 027	482	210	27	12
Том и Джерри	148	348	72 504	3 902	490	208	26	11
Батя	141	407	70 640	3 458	501	174	25	8
День курка	140	342	25 004	2 368	179	73	17	7
БЕЛЫЙ СНЕГ	147	219	14 736	1 373	100	67	9	6
Бывшая	143	336	14 924	2 118	104	44	15	6
Рашн Юг	146	257	12 871	1 602	88	50	11	6
Душа	104	165	16 341	1 116	157	99	11	7
Мавританец	74	137	12 317	687	166	90	9	5
Земля кочевников	70	127	8 848	799	126	70	11	6

ТОП-12 фильмов по зрителям	Категория: 9-11 залов							
	всего к/т в категории	всего залов в категории	зрителей	сеансов	Зрителей на к/т	зрителей на кинозал	Сеансов на к/т	сеансов на кинозал
Райя и последний дракон	74	247	108 586	5 513	1 467	440	75	22
Пара из будущего	75	260	76 432	4 201	1 019	294	56	16
Конёк-Горбунук	75	204	37 457	2 418	499	184	32	12
Том и Джерри	74	192	37 946	2 194	513	198	30	11
Батя	75	265	41 408	2 150	552	156	29	8
День курка	72	203	14 087	1 374	196	69	19	7
БЕЛЫЙ СНЕГ	74	124	5 791	635	78	47	9	5
Бывшая	74	194	7 573	1 124	102	39	15	6
Рашн Юг	74	137	5 371	741	73	39	10	5
Душа	63	112	12 111	839	192	108	13	7
Мавританец	53	140	14 027	747	265	100	14	5
Земля кочевников	52	116	7 615	708	146	66	14	6

Заполняемость кинозалов крупнейших киносетей на сеансах фильма-лидера недели

Фильм-лидер недели на вечерних сеансах: «Пара из будущего».

Максимальную заполняемость залов на вечерних сеансах фильма-лидера продемонстрировала сеть «Киномакс» (21,3%).

Киносеть	11.03.21	12.03.21	13.03.21	14.03.21	15.03.21	16.03.21	17.03.21	Итого за период
	ЧТ	ПТ	СБ	ВС	ПН	ВТ	СР	
АО "Киномакс" в г. Москва	16,0%	22,6%	31,2%	20,9%	16,9%	20,2%	18,7%	21,3%
Пять звезд	15,5%	26,7%	31,8%	25,3%	9,7%	12,9%	23,4%	21,2%
Mori Cinema	10,7%	18,2%	32,7%	21,1%	9,2%	30,3%	11,2%	19,5%
Империя Грёз	13,3%	18,6%	31,2%	17,2%	8,7%	8,6%	32,2%	18,7%
Алмаз Синема	12,9%	21,6%	29,5%	16,4%	10,1%	13,2%	10,8%	16,6%
КАРО ФИЛЬМ	11,2%	19,1%	28,2%	20,3%	8,8%	11,1%	14,7%	16,5%
КИНЕМА-СТАР	11,4%	15,7%	25,3%	16,0%	7,4%	29,0%	7,6%	16,5%
Монитор	11,8%	17,0%	23,1%	17,5%	12,0%	9,8%	12,5%	15,1%
Объединенная сеть кинотеатров КИНОМА ПАРК и ФОРМУЛА КИНО	9,7%	17,4%	26,8%	17,0%	7,6%	13,9%	8,3%	14,8%
Киноформат	7,3%	14,9%	22,1%	12,4%	17,2%	8,0%	5,9%	12,7%
Мираж Синема	8,1%	12,0%	19,8%	11,3%	14,5%	6,7%	6,3%	11,5%
Премьер-Зал	6,8%	10,9%	15,8%	10,7%	8,0%	8,8%	8,4%	10,4%

При расчете используются данные вечерних сеансов - со временем начала с 18:00 по 22:00.

Репертуарное планирование кинотеатров с наибольшей выручкой за период

Доля сборов фильма-лидера недели «Райя и последний дракон» варьировалась от 15,1% до 38,9% в зависимости от категории количества залов. В категории 7-8 залов лидировала комедия «Пара из будущего», которая принесла 22,8% кассовых сборов. В категории 5-6 залов лидировала драма «Земля кочевников», доля кассовых сборов которой составила 21,4%. В двухзальных кинотеатрах лидировал якутский фильм «Рядовой Чээрин», который принес 60,4% кассовых сборов.

Категория: 12-24 зала	Кол-во сеансов	Доля сеансов	Доля кассовых сборов
Райя и последний дракон	123	19,3%	26,2%
Пара из будущего	71	11,1%	16,1%
Мавританец	47	7,4%	12,4%
Том и Джерри	40	6,3%	7,7%
Душа	35	5,5%	7,5%
Конёк-Горбунок	39	6,1%	4,4%
Батя	10	1,6%	2,6%
Асоциальная сеть	11	1,7%	2,5%
Земля кочевников	17	2,7%	2,3%
Бывшая	25	3,9%	2,3%
Супернова	21	3,3%	1,8%
Скайлайн 3	25	3,9%	1,6%
День курка	12	1,9%	1,6%
БЕЛЫЙ СНЕГ	11	1,7%	1,4%
Аферистка	7	1,1%	1,0%
Проклятие: Обитель смерти	13	2,0%	1,0%
Она - океан	7	1,1%	0,9%
Рашн Юг	9	1,4%	0,9%
Реинкарнация. Пришествие дьявола	10	1,6%	0,9%
Родные	8	1,3%	0,8%
Гуляй, Вася! Свидание на Бали	9	1,4%	0,6%
Северный ветер	7	1,1%	0,5%
Сэм: Песочный эльф	9	1,4%	0,5%
Трафик	8	1,3%	0,4%
Поворот не туда: Наследие	7	1,1%	0,4%
Дьявол в деталях	7	1,1%	0,3%
#ТОЛЬКО СЕРЬЕЗНЫЕ ОТНОШЕНИЯ	7	1,1%	0,3%
Рыцари справедливости	5	0,8%	0,2%
Italian Best Shorts 4: Истории нашей жизни	7	1,1%	0,2%
Рок-н-рольщики	6	0,9%	0,1%
Любовное настроение	7	1,1%	0,1%
НОС или ЗАГОВОР "НЕ ТАКИХ"	6	0,9%	0,1%
Сибирский цирюльник	4	0,6%	0,1%
МУЛЬТ в кино. Выпуск № 123	6	0,9%	0,1%



Билли Айлиш: Слегка размытый мир	2	0,3%	0,1%
Итого	638	100,0%	100,0%
Категория: 9-11 залов	Кол-во сеансов	Доля сеансов	Доля кассовых сборов
Райя и последний дракон	87	19,0%	35,0%
Том и Джерри	51	11,2%	12,0%
Пара из будущего	42	9,2%	11,6%
Конёк-Горбунок	36	7,9%	6,9%
Батя	26	5,7%	6,5%
День курка	28	6,1%	5,1%
Мавританец	15	3,3%	4,4%
Душа	25	5,5%	4,3%
Проклятие: Обитель смерти	15	3,3%	2,6%
Асоциальная сеть	15	3,3%	2,5%
Скайлайн 3	19	4,2%	1,8%
Рашн Юг	15	3,3%	1,5%
Гуляй, Вася! Свидание на Бали	16	3,5%	1,0%
Бывшая	12	2,6%	0,9%
Родные	7	1,5%	0,8%
Трафик	10	2,2%	0,7%
Изгоняющий дьявола. Врата	10	2,2%	0,6%
Реинкарнация. Пришествие дьявола	6	1,3%	0,5%
Сэм: Песочный эльф	3	0,7%	0,4%
Супернова	6	1,3%	0,4%
МУЛЬТ в кино. Выпуск № 123	5	1,1%	0,1%
БЕЛЫЙ СНЕГ	3	0,7%	0,1%
#ТОЛЬКО СЕРЬЕЗНЫЕ ОТНОШЕНИЯ	4	0,9%	0,1%
Итого	457	100,0%	100,0%
Категория: 7-8 залов	Кол-во сеансов	Доля сеансов	Доля кассовых сборов
Пара из будущего	54	15,6%	22,8%
Батя	49	14,2%	17,4%
Райя и последний дракон	39	11,3%	16,0%
Конёк-Горбунок	34	9,8%	11,5%
Том и Джерри	32	9,2%	10,2%
День курка	18	5,2%	4,1%
Бывшая	24	6,9%	3,6%
Душа	19	5,5%	2,7%
Проклятие: Обитель смерти	7	2,0%	2,5%
Поворот не туда: Наследие	7	2,0%	1,6%
Мавританец	11	3,2%	1,5%
Асоциальная сеть	8	2,3%	1,5%
БЕЛЫЙ СНЕГ	7	2,0%	1,2%
Земля кочевников	14	4,0%	1,1%
Сэм: Песочный эльф	6	1,7%	1,0%
Реинкарнация. Пришествие дьявола	5	1,4%	0,6%
МУЛЬТ в кино. Выпуск № 123	5	1,4%	0,3%
Рашн Юг	6	1,7%	0,2%
Супернова	1	0,3%	0,1%
Итого	346	100,0%	100,0%
Категория: 5-6 залов	Кол-во сеансов	Доля сеансов	Доля кассовых сборов
Земля кочевников	43	16,0%	21,4%
Райя и последний дракон	35	13,1%	15,1%
Пара из будущего	20	7,5%	8,6%
Северный ветер	14	5,2%	8,5%
Душа	16	6,0%	8,2%
Рыцари справедливости	7	2,6%	5,3%
Мавританец	7	2,6%	4,3%
Пугало	7	2,6%	3,5%
Батя	14	5,2%	3,1%
Супернова	7	2,6%	3,1%
Аферистка	7	2,6%	2,8%
Дьявол в деталях	7	2,6%	2,5%
Асоциальная сеть	7	2,6%	2,3%
Italian Best Shorts 4: Истории нашей жизни	7	2,6%	2,3%
Кто-нибудь видел мою девчонку?	7	2,6%	1,6%
День курка	7	2,6%	1,5%
НОС или ЗАГОВОР "НЕ ТАКИХ"	7	2,6%	1,0%

Конёк-Горбунок	7	2,6%	0,9%
Рашн Юг	7	2,6%	0,9%
Том и Джерри	5	1,9%	0,8%
Джюльетта и духи	7	2,6%	0,7%
БЕЛЫЙ СНЕГ	7	2,6%	0,6%
Необратимость. Полная инверсия	6	2,2%	0,4%
Трафик	3	1,1%	0,3%
Гуляй, Вася! Свидание на Бали	7	2,6%	0,2%
Итого	268	100,0%	100,0%
Категория: 3-4 зала	Кол-во сеансов	Доля сеансов	Доля кассовых сборов
Райя и последний дракон	49	35,5%	38,9%
Том и Джерри	34	24,6%	20,2%
Мавританец	15	10,9%	19,0%
День курка	15	10,9%	13,4%
Трафик	6	4,3%	5,6%
Пара из будущего	7	5,1%	1,7%
Сэм: Песочный эльф	9	6,5%	0,9%
Конёк-Горбунок	3	2,2%	0,3%
Итого	138	100,0%	100,0%
Категория: 2 зала	Кол-во сеансов	Доля сеансов	Доля кассовых сборов
Рядовой Чээрин	23	26,1%	60,4%
Райя и последний дракон	13	14,8%	21,4%
Пугало	18	20,5%	8,1%
Конёк-Горбунок	5	5,7%	3,6%
Пара из будущего	7	8,0%	2,8%
Скайлайн 3	7	8,0%	1,5%
Том и Джерри	4	4,5%	0,8%
Сэм: Песочный эльф	4	4,5%	0,6%
Черный снег (Хара хаар)	5	5,7%	0,6%
Отряд Таганок	2	2,3%	0,1%
Итого	88	100,0%	100,0%
Категория: 1 зал	Кол-во сеансов	Доля сеансов	Доля кассовых сборов
Райя и последний дракон	14	29,8%	36,9%
Пара из будущего	7	14,9%	19,9%
Батя	6	12,8%	17,5%
Конёк-Горбунок	7	14,9%	12,4%
Бывшая	7	14,9%	9,7%
Том и Джерри	6	12,8%	3,5%
Итого	47	100,0%	100,0%

Основные показатели кинопроката в регионах Российской Федерации*

Регион	Наработка на сеанс по зрителям	Средняя заполняемость залов	Средняя цена билета
Адыгея респ	13	8,5%	265,8
Алтай респ	13	8,0%	171,1
Алтайский край	14	10,5%	242,3
Амурская обл	10	11,1%	280,3
Архангельская обл	12	11,8%	242,4
Астраханская обл	16	10,3%	197,8
Башкортостан респ	17	14,8%	196,4
Белгородская обл	12	9,3%	206,7
Брянская обл	14	9,1%	256,6
Бурятия респ	13	10,4%	224,8
Владимирская обл	18	12,7%	219,8
Волгоградская обл	17	11,7%	192,8
Вологодская обл	17	14,2%	210,9
Воронежская обл	14	10,6%	219,8
Дагестан респ	32	26,0%	251,2
Еврейская аобл	10	9,3%	240,3
Забайкальский край	16	12,1%	256,3
Ивановская обл	12	11,7%	236,3
Ингушетия респ	9	6,2%	204,9

Иркутская обл	13	10,3%	235,7
Кабардино-Балкарская респ	11	8,3%	224,5
Калининградская обл	14	14,3%	231,9
Калмыкия респ	20	14,9%	221,5
Калужская обл	14	11,6%	265,0
Камчатский край	14	11,5%	390,1
Карачаево-Черкесская респ	17	11,1%	225,8
Карелия респ	11	10,4%	243,6
Кемеровская обл	13	10,5%	236,5
Кировская обл	13	14,6%	199,4
Коми респ	14	10,4%	227,9
Костромская обл	18	12,6%	172,1
Краснодарский край	13	8,8%	339,9
Красноярский край	20	11,4%	219,6
Крым респ	10	11,6%	317,6
Курганская обл	11	12,0%	211,2
Курская обл	12	9,7%	153,9
Ленинградская обл	12	10,1%	270,6
Липецкая обл	13	9,6%	243,6
Магаданская обл	11	14,6%	293,7
Марий Эл респ	12	12,1%	191,9
Мордовия респ	13	10,3%	208,9
Москва г	14	11,5%	365,5
Московская обл	14	11,7%	310,7
Мурманская обл	12	11,4%	267,9
Ненецкий ао	11	34,8%	321,3
Нижегородская обл	16	11,1%	224,7
Новгородская обл	9	7,4%	213,9
Новосибирская обл	18	13,0%	262,3
Омская обл	14	13,7%	177,2
Оренбургская обл	14	11,6%	208,8
Орловская обл	11	7,9%	205,1
Пензенская обл	12	18,5%	228,7
Пермский край	19	13,3%	224,1
Приморский край	15	12,8%	286,3
Псковская обл	11	9,5%	242,3
Ростовская обл	13	12,4%	268,9
Рязанская обл	12	8,1%	194,4
Самарская обл	12	11,2%	225,4
Санкт-Петербург г	13	11,5%	272,7
Саратовская обл	14	12,1%	213,2
Саха /Якутия/ респ	21	19,8%	284,0
Сахалинская обл	15	11,8%	290,2
Свердловская обл	14	12,9%	212,6
Севастополь г	12	14,5%	242,8
Северная Осетия - Алания респ	16	14,9%	278,4
Смоленская обл	13	9,6%	233,8
Ставропольский край	15	13,7%	216,1
Тамбовская обл	11	10,2%	219,5
Татарстан респ	17	14,8%	215,4
Тверская обл	12	11,9%	262,3
Томская обл	16	11,0%	291,9
Тульская обл	13	11,3%	231,7
Тыва респ	17	7,0%	181,3
Тюменская обл	13	12,4%	221,5
Удмуртская респ	12	12,0%	193,1
Ульяновская обл	13	10,2%	220,3



Регион	Наработка на сеанс по зрителям	Средняя заполняемость залов	Средняя цена билета
Хабаровский край	16	13,0%	301,4
Хакасия респ	11	7,4%	234,3
Ханты-Мансийский Автономный округ - Югра ао	14	13,3%	254,5
Челябинская обл	15	12,6%	204,1
Чеченская респ	17	16,9%	257,2
Чувашская респ	13	11,7%	194,6
Чукотский ао	19	5,7%	238,4
Ямало-Ненецкий ао	8	12,1%	329,5
Ярославская обл	15	10,8%	212,2
Средний показатель по Российской Федерации	14	11,9%	259,9

*Без учета показателей автокинотеатров