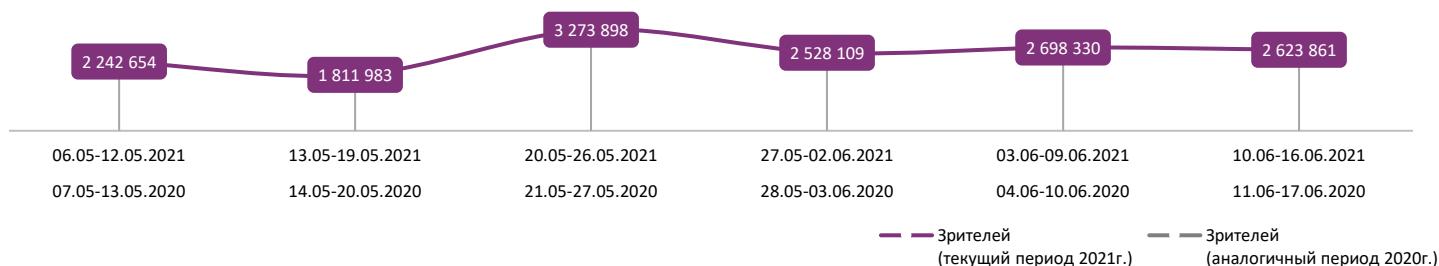

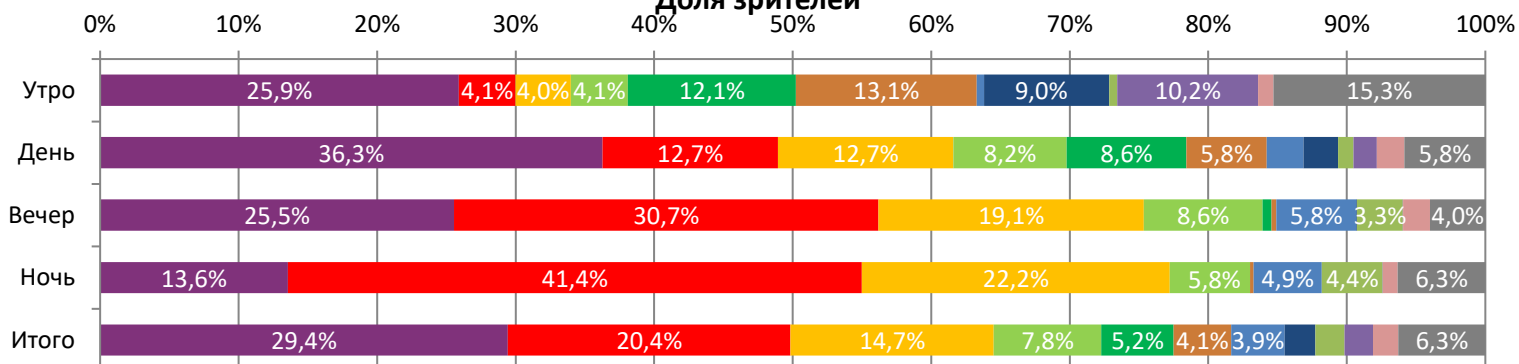
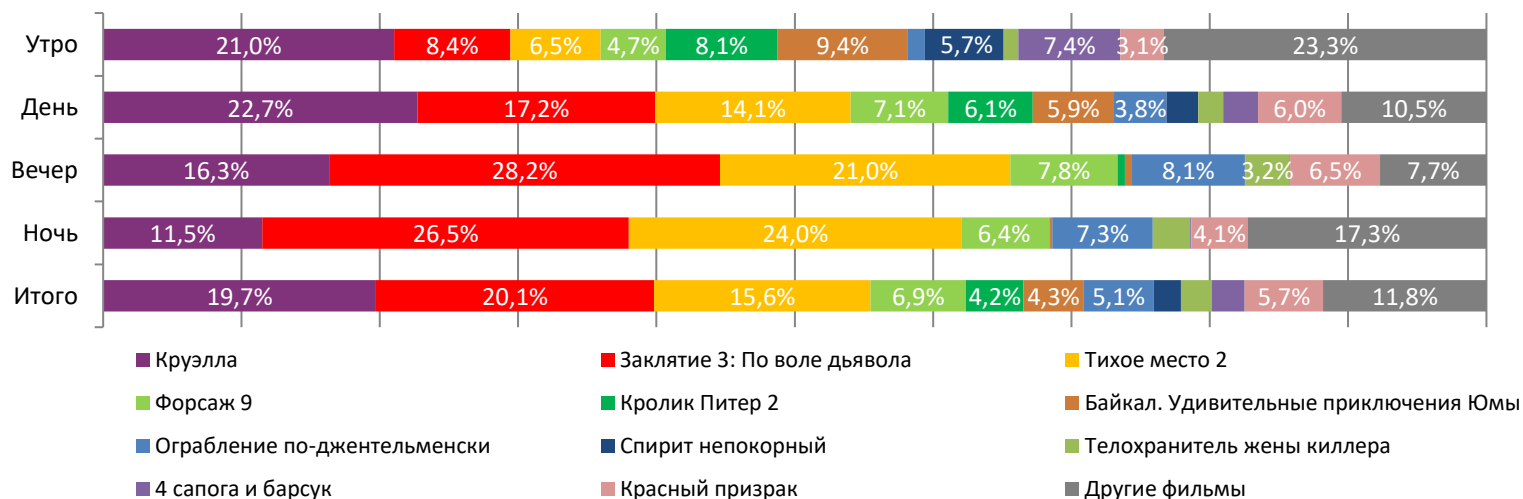


ДИНАМИКА КОЛИЧЕСТВА ЗРИТЕЛЕЙ ПО НЕДЕЛЯМ

ДИНАМИКА СРЕДНЕЙ ЦЕНЫ БИЛЕТА ПО НЕДЕЛЯМ


За период с 10 по 16 июня 2021 года посещаемость российских кинотеатров сохранилась на уровне 2,6 млн зрителей, средняя цена билета составила 263,1 рубля. Рейтинг фильмов возглавляет криминальная комедия «Круэлла», за вторую неделю проката при доле сеансов в 19,7% фильм привлек 29,4% зрителей. На вечерних и ночных сеансах лидировал хоррор «Заклятие 3: По воле дьявола», на его сеансы пришли 30,7% и 41,4% зрителей соответственно.

Доля зрителей

Доля сеансов


Временные интервалы по времени начала сеанса считаются следующим образом: «Утро» - с 06:00 до 11:59, «День» - с 12:00 по 17:59, «Вечер» - с 18:00 по 23:59, «Ночь» - с 00:00 по 05:59.

Доля зрителей отдельного фильма рассчитывается как соотношение количества проданных билетов на сеансы фильма в указанный период к количеству проданных билетов на все сеансы фильмов, демонстрируемых в аналогичный временной промежуток.

Доля сеансов отдельного релиза рассчитывается как соотношение количества состоявшихся сеансов фильма в указанный период к количеству состоявшихся сеансов всех фильмов, демонстрируемых в аналогичный временной промежуток.

Основные показатели кинопроката

№	Название фильма	№ ПУ	Дата релиза	Неделя проката	Возрастное ограничение	Прокатчик	За период с 10.06.2021 по 16.06.2021					Всего					
							Наработка на сеанс по зрителям	Зрители	Изменение, %	Сборы, руб.	Изменение, %	Сеансы	Средняя цена билета	Зрители	Сборы, руб.	Сеансы	
1	Круэлла	121015221	03.06.2021	2	12+	WDS	20	772 371	-14,4%	212 369 147	-17,1%	39 399	275,0	1 679 847	469 938 369	96 375	
2	Заклятие 3: По воле дьявола	121019121	10.06.2021	1	18+	UPI	13	535 467	-	154 580 779	-	40 153	288,7	535 467	154 580 779	40 153	
3	Тихое место 2	121005720	03.06.2021 (превью с 29.05)	2	16+	CPP	12	384 977	-50,3%	107 415 980	-53,2%	31 255	279,0	1 506 603	442 137 695	98 686	
4	Форсаж 9	121015821	19.05.2021	4	12+	UPI	15	203 687	-45,6%	53 407 110	-44,7%	13 776	262,2	3 898 317	1 121 606 266	203 703	
5	Кролик Питер 2 Байкал.	121004120	13.05.2021	5	6+	SPPR	16	136 929	-31,9%	27 126 354	-29,9%	8 325	198,1	1 531 298	333 768 542	111 521	
6	Удивительные приключения Юмы	213007120	10.06.2021 (превью с 05.06)	1	0+	CP	13	108 876	-	20 801 370	-	8 614	191,1	126 526	24 367 084	10 421	
7	Ограбление по-джентльменски	121018721	10.06.2021	1	18+	EXP	10	101 368	-	33 160 390	-	10 179	327,1	102 128	33 363 198	10 208	
8	Спирит непокорный	124002421	20.05.2021	4	6+	UPI	15	57 995	-46,8%	10 081 045	-45,2%	3 942	173,8	560 263	108 779 266	49 540	
9	Телохранитель жены киллера	121020721	16.06.2021	-	18+	MG	12	55 651	-	16 657 606	-	4 456	299,3	55 651	16 657 606	4 456	
10	4 сапога и барсук	124003021	03.06.2021	2	6+	MG	11	53 844	-30,5%	8 230 373	-34,2%	4 734	152,9	131 642	20 805 692	12 087	
11	Красный призрак	111000320	10.06.2021	1	16+	CRP	4	47 888	-	12 487 802	-	11 311	260,8	48 223	12 546 468	11 330	
12	Смешарики и друзья в кино. Выпуск 2	114001021	10.06.2021	1	0+	PNR	5	21 631	-	3 149 296	-	4 451	145,6	21 687	3 157 556	4 461	
ИТОГО ТОП-12:							2 480 684	-3,7%	659 467 251	-3,4%	180 595						
Доля ТОП-12 в совокупных показателях периода:							94,5%		95,5%		90,4%						

Совокупные сборы за неделю составили 690,3 млн рублей. Рейтинг крупнейших фильмов недели возглавила криминальная комедия «Круэлла», за вторую неделю проката на ее сеансы пришли 772,4 тыс. зрителей, кассовые сборы составили 212,4 млн рублей. Со второй строчки рейтинга стартовал в прокате хоррор «Заклятие 3: По воле дьявола», на его сеансы было продано 535,5 тыс. билетов, сборы составили 154,6 млн рублей. Сеансы хоррора «Тихое место 2» за вторую неделю широкого проката посетили 385 тыс. зрителей, сборы составили 107,4 млн рублей. Четвертую строчку рейтинга занимает боевик «Форсаж 9», по итогам четырех недель проката кассовые сборы фильма составили 1,1 млрд рублей, количество зрителей – 3,9 млн. Замыкает пятерку крупнейших фильмов недели семейный фильм «Кролик Питер 2», по итогам пяти недель проката на его сеансы было продано 1,5 млн билетов, кассовые сборы составили 333,8 млн рублей. С шестой строчки рейтинга стартует в прокате фильм «Байкал. Удивительные приключения Юмы», за первую неделю широкого проката фильм собрал 20,8 млн рублей, количество зрителей - 108,9 тыс. Сборы боевика «Ограбление по-джентльменски» за первую неделю проката составили 33,2 млн рублей, на фильм было продано 101,4 тыс. билетов. Комедийный боевик «Телохранитель жены киллера» в стартовый день проката, 16 июня 2021 года, собрал 16,7 млн рублей, количество зрителей - 55,7 тыс.

ТОП-12 фильмов по наработке на сеанс

№	Название фильма	Количество сеансов	Наработка, зрителей	В % от средней наработки на сеанс
1	Маржела: Своими словами	239	21	160,5%
2	Круэлла	39 399	20	149,2%
3	ИЧЧИ	114	19	148,3%
4	Кролик Питер 2	8 325	16	125,2%
5	Огонёк-Огниво	140	15	115,0%
6	Форсаж 9	13 776	15	112,6%
7	Спирит непокорный	3 942	15	112,0%
8	Заклятие 3: По воле дьявола	40 153	13	101,5%
9	Байкал. Удивительные приключения Юмы	8 614	13	96,2%
10	Телохранитель жены киллера	4 456	12	95,1%
11	Тихое место 2	31 255	12	93,8%
12	Гнев человеческий	1 541	12	90,5%

13 - средняя наработка на сеанс (зрителей на сеанс) в отчетном периоде.

Наработка на сеанс (зрителей на сеанс) представляет собой показатель среднего количества зрителей, присутствовавших на одном сеансе фильма, и рассчитывается как отношение количества проданных билетов к количеству состоявшихся сеансов за период.

Среди картин широкого проката лучшую наработку на сеанс продемонстрировала криминальная комедия «Круэлла» (в среднем 20 зрителей на сеанс).

Средняя наработка релизов ТОП-12 в зрителях на сеанс в зависимости от количества залов

Название фильма	Количество залов											
	1	2	3	4	5	6	7	8	9-11	12-24		
Круэлла	10	13	16	18	21	23	25	26	23	25		
Заклятие 3: По воле дьявола	12	12	14	12	13	14	14	15	13	13		
Тихое место 2	8	9	11	11	12	13	15	16	15	15		
Форсаж 9	6	9	11	13	15	16	18	19	18	19		
Кролик Питер 2	17	14	16	16	17	17	17	17	16	15		
Байкал. Удивительные приключения Юмы	10	13	13	12	13	13	15	15	13	12		
Ограбление по-джентльменски	5	8	8	8	8	10	10	12	12	15		
Спирит непокорный	13	18	14	14	16	14	15	17	14	9		
Телохранитель жены киллера	8	10	11	12	13	14	14	14	13	13		
4 сапога и барсук	12	11	14	10	12	10	12	10	11	5		
Красный призрак	3	4	4	4	4	4	5	5	5	5		
Смешарики и друзья в кино. Выпуск 2	4	4	5	5	5	5	5	6	5	5		

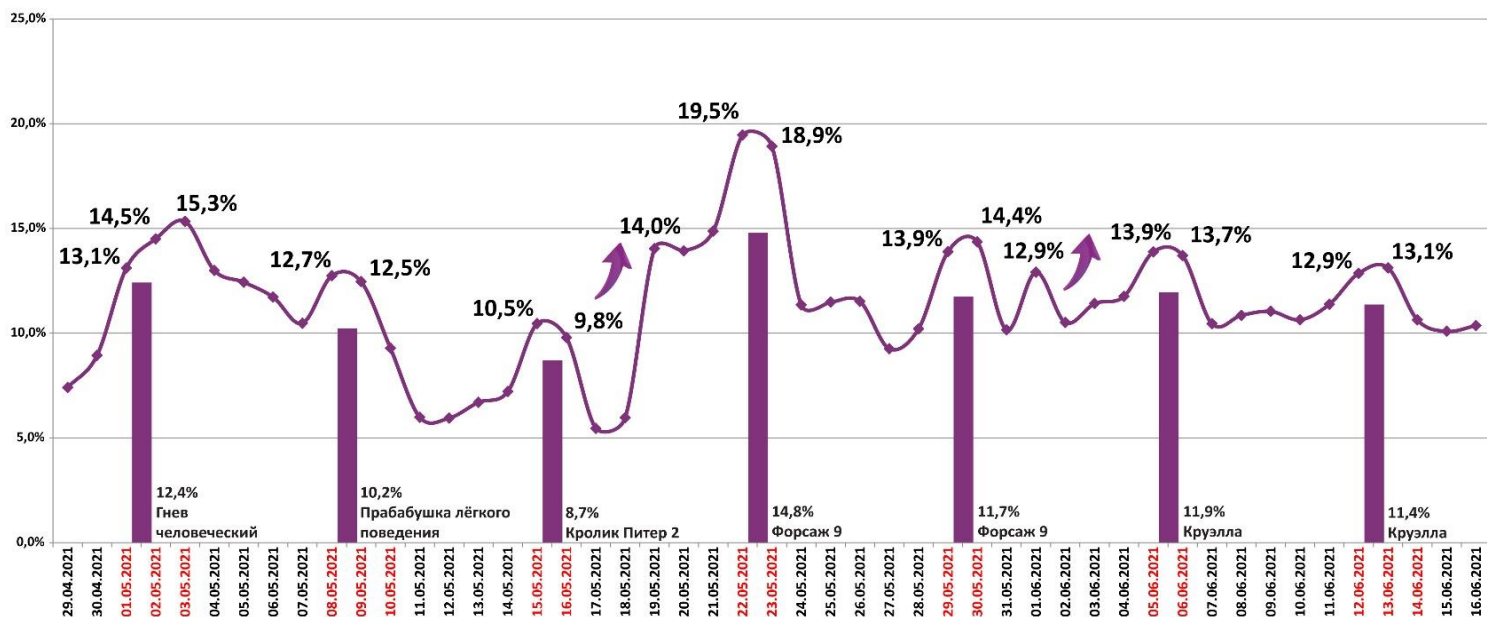
Число залов	Средняя цена билета, руб	Отличие от предыдущей недели
1	182,3	-3,0%
2	228,7	+1,1%
3-4	258,1	+1,4%
5-6	263,6	+2,3%
7-8	263,2	-1,3%
9-11	285,6	-2,0%
12-24	399,9	-2,6%
Среднее за период	263,1	+0,1%

Число залов	Сеансов за период	% от итога	Отличие от предыдущей недели
1	26 052	13%	+6,3%
2	19 624	10%	+1,6%
3-4	34 436	17%	+2,4%
5-6	40 337	20%	+0,9%
7-8	43 078	22%	+1,8%
9-11	28 292	14%	+1,1%
12-24	7 932	4%	+0,2%
Общий итог	199 751	100%	+2,1%

Средняя цена билета группы кинотеатров представляет собой отношение валового сбора, полученного группой кинотеатров, к количеству проданных билетов указанными кинотеатрами.

Число залов	Средняя наработка (зрителей на сеанс)	Отличие от предыдущей недели
1	8	-13,1%
2	11	-8,0%
3-4	12	-7,2%
5-6	14	-7,0%
7-8	16	-1,5%
9-11	15	+2,2%
12-24	15	-0,2%
Среднее за период	13	-4,8%

Число залов	Средняя заполняемость зала, %	Отличие от предыдущей недели
1	5,2%	-12,6%
2	9,9%	-8,2%
3-4	12,3%	-7,2%
5-6	13,1%	-7,1%
7-8	12,8%	-1,2%
9-11	12,3%	+1,6%
12-24	10,9%	+1,0%
Среднее за период	11,4%	-4,9%

Заполняемость залов в период с 29.04.2021 по 16.06.2021


Вертикальные столбцы отражают среднюю заполненность залов за неделю. Данный показатель отличается от среднего значения, поскольку число зрителей разное.

Показатели работы кинотеатров в зависимости от количества залов по фильмам ТОП-12

ТОП-12 фильмов по зрителям	Категория: 1 зал							
	всего к/т в категории	всего залов в категории	зрителей	сеансов	Зрителей на к/т	зрителей на кинозал	Сеансов на к/т	сеансов на кинозал
Круэлла	764	764	51 802	5 231	68	68	7	7
Заклятие 3: По воле дьявола	421	421	41 147	3 378	98	98	8	8
Тихое место 2	738	738	25 442	3 378	34	34	5	5
Форсаж 9	331	331	7 348	1 216	22	22	4	4
Кролик Питер 2	36	36	2 640	152	73	73	4	4
Байкал. Удивительные приключения Юмы	224	224	13 998	1 390	62	62	6	6
Ограбление по-джентельменски	123	123	1 561	339	13	13	3	3
Спирит непокорный	109	109	5 464	419	50	50	4	4
Телохранитель жены киллера	277	277	2 460	321	9	9	1	1
4 сапога и барсук	440	440	15 315	1 313	35	35	3	3
Красный призрак	587	587	7 577	2 348	13	13	4	4
Смешарики и друзья в кино. Выпуск 2	279	279	6 281	1 399	23	23	5	5

ТОП-12 фильмов по зрителям	Категория: 2 зала							
	всего к/т в категории	всего залов в категории	зрителей	сеансов	Зрителей на к/т	зрителей на кинозал	Сеансов на к/т	сеансов на кинозал
Круэлла	274	443	54 681	4 160	200	123	15	9
Заклятие 3: По воле дьявола	246	390	52 215	4 203	212	134	17	11
Тихое место 2	264	404	30 223	3 258	114	75	12	8
Форсаж 9	207	241	10 801	1 138	52	45	5	5
Кролик Питер 2	51	64	4 448	324	87	70	6	5
Байкал. Удивительные приключения Юмы	119	164	12 453	929	105	76	8	6
Ограбление по-джентельменски	113	138	5 670	704	50	41	6	5
Спирит непокорный	57	72	5 826	321	102	81	6	4
Телохранитель жены киллера	188	222	3 293	315	18	15	2	1
4 сапога и барсук	152	186	8 742	763	58	47	5	4
Красный призрак	186	226	4 304	1 100	23	19	6	5
Смешарики и друзья в кино. Выпуск 2	106	125	3 234	738	31	26	7	6

ТОП-12 фильмов по зрителям	Категория: 3-4 зала							
	всего к/т в категории	всего залов в категории	зрителей	сеансов	Зрителей на к/т	зрителей на кинозал	Сеансов на к/т	сеансов на кинозал
Круэлла	263	607	113 539	6 512	432	187	25	11
Заклятие 3: По воле дьявола	248	599	93 756	7 272	378	157	29	12
Тихое место 2	251	578	62 940	5 661	251	109	23	10
Форсаж 9	240	404	29 894	2 440	125	74	10	6
Кролик Питер 2	161	267	23 177	1 461	144	87	9	5
Байкал. Удивительные приключения Юмы	201	332	24 543	1 966	122	74	10	6
Ограбление по-джентельменски	186	318	15 764	2 019	85	50	11	6
Спирит непокорный	115	174	11 227	802	98	65	7	5
Телохранитель жены киллера	229	356	7 753	664	34	22	3	2
4 сапога и барсук	151	204	10 688	885	71	52	6	4
Красный призрак	215	369	8 262	2 068	38	22	10	6
Смешарики и друзья в кино. Выпуск 2	108	144	2 867	581	27	20	5	4

ТОП-12 фильмов по зрителям	Категория: 5-6 залов							
	всего к/т в категории	всего залов в категории	зрителей	сеансов	Зрителей на к/т	зрителей на кинозал	Сеансов на к/т	сеансов на кинозал
Круэлла	186	542	158 227	7 241	851	292	39	13
Заклятие 3: По воле дьявола	185	599	113 791	8 410	615	190	45	14
Тихое место 2	186	536	83 508	6 812	449	156	37	13
Форсаж 9	184	423	49 510	3 228	269	117	18	8
Кролик Питер 2	149	309	32 117	1 883	216	104	13	6
Байкал. Удивительные приключения Юмы	160	291	22 645	1 769	142	78	11	6
Ограбление по-джентельменски	170	337	22 378	2 457	132	66	14	7
Спирит непокорный	110	194	13 093	889	119	67	8	5
Телохранитель жены киллера	180	392	11 957	897	66	31	5	2
4 сапога и барсук	128	196	9 602	863	75	49	7	4
Красный призрак	169	326	10 159	2 321	60	31	14	7
Смешарики и друзья в кино. Выпуск 2	100	158	3 406	657	34	22	7	4

ТОП-12 фильмов по зрителям	Категория: 7-8 залов							
	всего к/т в категории	всего залов в категории	зрителей	сеансов	Зрителей на к/т	зрителей на кинозал	Сеансов на к/т	сеансов на кинозал
Круэлла	145	549	212 967	8 434	1 469	388	58	15
Заклятие 3: По воле дьявола	146	558	135 896	9 203	931	244	63	16
Тихое место 2	145	496	101 764	6 687	702	205	46	13
Форсаж 9	146	388	61 822	3 330	423	159	23	9
Кролик Питер 2	138	338	44 138	2 539	320	131	18	8
Байкал. Удивительные приключения Юмы	122	251	20 163	1 349	165	80	11	5
Ограбление по-джентельменски	142	354	28 383	2 499	200	80	18	7
Спирит непокорный	114	201	14 935	948	131	74	8	5
Телохранитель жены киллера	144	390	16 215	1 178	113	42	8	3
4 сапога и барсук	87	131	6 120	559	70	47	6	4
Красный призрак	142	332	10 772	2 093	76	32	15	6
Смешарики и друзья в кино. Выпуск 2	106	171	3 480	625	33	20	6	4

ТОП-12 фильмов по зрителям	Категория: 9-11 залов							
	всего к/т в категории	всего залов в категории	зрителей	сеансов	Зрителей на к/т	зрителей на кинозал	Сеансов на к/т	сеансов на кинозал
Круэлла	77	372	139 094	6 154	1 806	374	80	17
Заклятие 3: По воле дьявола	76	359	78 713	6 125	1 036	219	81	17
Тихое место 2	76	307	64 119	4 332	844	209	57	14
Форсаж 9	76	249	34 463	1 916	453	138	25	8
Кролик Питер 2	75	206	24 620	1 571	328	120	21	8
Байкал. Удивительные приключения Юмы	74	179	11 834	940	160	66	13	5
Ограбление по-джентельменски	76	240	19 450	1 630	256	81	21	7
Спирит непокорный	58	106	6 644	477	115	63	8	5
Телохранитель жены киллера	75	284	10 958	844	146	39	11	3
4 сапога и барсук	45	72	3 102	293	69	43	7	4
Красный призрак	76	201	5 446	1 110	72	27	15	6
Смешарики и друзья в кино. Выпуск 2	57	101	1 891	364	33	19	6	4

Заполняемость кинозалов крупнейших киносетей на сеансах фильма-лидера недели

Фильм-лидер недели на вечерних сеансах: хоррор «Заклятие 3: По воле дьявола».

Максимальную заполняемость залов на вечерних сеансах фильма-лидера продемонстрировала сеть «Киномакс» (20,2%).

Киносеть	10.06.2021	11.06.2021	12.06.2021	13.06.2021	14.06.2021	15.06.2021	16.06.2021	Итого за период
	ЧТ	ПТ	СБ	ВС	ПН	ВТ	СР	
Киномакс	23,4%	18,7%	19,6%	19,9%	19,3%	20,3%	20,4%	20,2%
Империя грез	25,8%	14,7%	13,9%	19,0%	8,6%	9,2%	41,4%	18,1%
Пять звезд	16,9%	19,2%	17,3%	17,6%	14,7%	11,4%	19,2%	16,5%
КАРО ФИЛЬМ	16,6%	15,9%	16,2%	17,2%	13,2%	10,7%	11,9%	14,7%
Монитор	16,2%	13,7%	13,5%	14,5%	9,7%	12,3%	12,8%	13,3%
Киноформат	14,8%	10,6%	14,8%	10,8%	10,5%	10,1%	14,3%	12,2%
Мираж Синема	12,2%	11,5%	12,2%	13,9%	10,3%	7,7%	11,0%	11,3%
Премьер-Зал	12,3%	12,6%	11,6%	12,8%	8,8%	8,9%	8,6%	11,1%
Mori Cinema	12,2%	10,8%	12,2%	14,1%	9,1%	8,2%	7,4%	10,7%
СИНЕМА-СТАР	15,4%	12,4%	10,7%	11,2%	8,1%	8,6%	6,7%	10,7%
Алмаз Синема	16,2%	12,5%	9,4%	10,6%	7,2%	9,1%	9,7%	10,6%
Объединенная сеть кинотеатров СИНЕМА ПАРК и ФОРМУЛА КИНО	13,5%	11,8%	11,1%	11,2%	7,8%	9,9%	7,6%	10,5%

При расчете используются данные вечерних сеансов - со временем начала с 18:00 по 22:00.

Репертуарное планирование кинотеатров с наибольшей выручкой за период

В кинотеатрах с наибольшей выручкой за прошедшую неделю доля кассовых сборов фильма-лидера недели «Круэлла» варьировалась от 7,3% до 62,7% в зависимости от категории количества залов. В нескольких категориях залов лидировал хоррор «Заклятие 3: По воле дьявола»: в кинотеатре с наибольшей выручкой категории 3-4 зала фильм принес 37,2% кассовых сборов, в двухзальном кинотеатре – 44,7% сборов, в однозальном кинотеатре – 48,5% сборов.

Категория: 12-24 зала	Кол-во сеансов	Доля сеансов	Доля кассовых сборов
Круэлла	155	24,3%	40,7%
Заклятие 3: По воле дьявола	141	22,1%	17,9%
Тихое место 2	99	15,5%	17,1%
Ограбление по-джентельменски	36	5,7%	6,1%
Форсаж 9	37	5,8%	4,9%
Телохранитель жены киллера	21	3,3%	3,4%
Кролик Питер 2	25	3,9%	2,7%
Гнев человеческий	10	1,6%	1,3%
Байкал. Удивительные приключения Юмы	14	2,2%	1,2%
Истребитель демонов: Поезд "Бесконечный"	7	1,1%	0,7%
Красный призрак	18	2,8%	0,6%
Отец	7	1,1%	0,6%
Коп на драйве	7	1,1%	0,5%
Культовые тусовщики	12	1,9%	0,5%
Пила: Спираль	7	1,1%	0,4%
Итальянские каникулы	7	1,1%	0,4%
Дореми: В поисках волшебства	7	1,1%	0,3%
Спирит непокорный	7	1,1%	0,3%
Свадьбы не будет!	6	0,9%	0,2%
4 сапога и барсук	5	0,8%	0,1%
Смешарики и друзья в кино. Выпуск 2	9	1,4%	0,1%
Итого	637	100,0%	100,0%
Категория: 9-11 залов	Кол-во сеансов	Доля сеансов	Доля кассовых сборов
Круэлла	107	23,1%	29,7%
Заклятие 3: По воле дьявола	90	19,4%	21,9%
Форсаж 9	64	13,8%	16,1%
Тихое место 2	63	13,6%	15,2%
Ограбление по-джентельменски	28	6,0%	5,1%
Кролик Питер 2	20	4,3%	3,8%
Телохранитель жены киллера	12	2,6%	3,1%
Красный призрак	20	4,3%	1,4%



Спирит непокорный	10	2,2%	1,0%
4 сапога и барсук	7	1,5%	0,5%
Свадьбы не будет!	4	0,9%	0,5%
Ночная прогулка	6	1,3%	0,4%
Байкал. Удивительные приключения Юмы	7	1,5%	0,4%
Выбор Фредерика Фитцелла	4	0,9%	0,3%
Дореми: В поисках волшебства	5	1,1%	0,2%
МУЛЬТ в кино. Выпуск № 126	5	1,1%	0,2%
Культовые тусовщики	6	1,3%	0,2%
Хозяин	3	0,6%	0,1%
Спиритический сеанс	1	0,2%	0,1%
Хищники	1	0,2%	0,1%
Амнезия	1	0,2%	0,0%
Итого	464	100,0%	100,0%
Категория: 7-8 залов	Кол-во сеансов	Доля сеансов	Доля кассовых сборов
Круэлла	81	22,6%	40,0%
Заклятие 3: По воле дьявола	57	15,9%	19,2%
Тихое место 2	47	13,1%	14,3%
Форсаж 9	23	6,4%	6,5%
Кролик Питер 2	36	10,0%	5,7%
Ограбление по-джентельменски	27	7,5%	5,6%
Телохранитель жены киллера	6	1,7%	2,1%
Байкал. Удивительные приключения Юмы	14	3,9%	1,6%
100% волк	5	1,4%	1,0%
Гнев человеческий	6	1,7%	0,7%
Спирит непокорный	8	2,2%	0,7%
4 сапога и барсук	10	2,8%	0,6%
Истребитель демонов: Поезд "Бесконечный"	7	1,9%	0,6%
Красный призрак	9	2,5%	0,5%
Дореми: В поисках волшебства	7	1,9%	0,4%
Смешарики и друзья в кино. Выпуск 2	6	1,7%	0,2%
Культовые тусовщики	5	1,4%	0,2%
Парк	1	0,3%	0,1%
Generation П	4	1,1%	0,1%
Итого	359	100,0%	100,0%
Категория: 5-6 залов	Кол-во сеансов	Доля сеансов	Доля кассовых сборов
Круэлла	71	35,3%	62,7%
Тихое место 2	29	14,4%	14,0%
Заклятие 3: По воле дьявола	36	17,9%	13,8%
Форсаж 9	11	5,5%	3,1%
В винном отражении (Wine Reflections)	7	3,5%	1,9%
Красный призрак	10	5,0%	1,1%
Телохранитель жены киллера	3	1,5%	0,9%
Истребитель демонов: Поезд "Бесконечный"	7	3,5%	0,7%
Ночная прогулка	7	3,5%	0,5%
Кролик Питер 2	6	3,0%	0,5%
Гнев человеческий	7	3,5%	0,4%
Выбор Фредерика Фитцелла	7	3,5%	0,4%
Итого	201	100,0%	100,0%
Категория: 3-4 зала	Кол-во сеансов	Доля сеансов	Доля кассовых сборов
Заклятие 3: По воле дьявола	41	29,3%	37,2%
Тихое место 2	39	27,9%	27,1%
Круэлла	28	20,0%	14,1%
Телохранитель жены киллера	5	3,6%	6,5%
Ограбление по-джентельменски	13	9,3%	5,9%
Форсаж 9	7	5,0%	5,5%
Кролик Питер 2	7	5,0%	3,7%
Итого	140	100,0%	100,0%
Категория: 2 зала	Кол-во сеансов	Доля сеансов	Доля кассовых сборов
Заклятие 3: По воле дьявола	21	22,3%	44,7%
Тихое место 2	32	34,0%	39,5%
Круэлла	20	21,3%	7,3%
ИЧЧИ	14	14,9%	7,0%
Телохранитель жены киллера	1	1,1%	1,1%
Красный призрак	6	6,4%	0,5%
Итого	94	100,0%	100,0%



Категория: 1 зал	Кол-во сеансов	Доля сеансов	Доля кассовых сборов
Заклятие 3: По воле дьявола	14	28,6%	48,5%
Круэлла	13	26,5%	24,8%
Тихое место 2	8	16,3%	12,9%
Красный призрак	7	14,3%	5,8%
Форсаж 9	6	12,2%	4,4%
Телохранитель жены киллера	1	2,0%	3,6%
Итого	49	100,0%	100,0%

Основные показатели кинопроката в регионах Российской Федерации

Регион	Наработка на сеанс по зрителям	Средняя заполняемость залов	Средняя цена билета
Адыгея респ	11	7,2%	251,9
Алтай респ	9	5,8%	166,5
Алтайский край	11	9,0%	238,5
Амурская обл	10	10,4%	294,6
Архангельская обл	9	8,5%	235,7
Астраханская обл	19	12,5%	201,3
Башкортостан респ	14	12,5%	205,1
Белгородская обл	12	9,4%	206,3
Брянская обл	11	8,9%	237,9
Бурятия респ	12	10,9%	233,8
Владимирская обл	16	11,7%	214,7
Волгоградская обл	18	11,7%	195,8
Вологодская обл	13	11,5%	209,8
Воронежская обл	14	10,1%	226,4
Дагестан респ	29	25,2%	260,9
Еврейская аобл	9	9,0%	256,9
Забайкальский край	14	11,1%	257,1
Ивановская обл	11	10,4%	227,3
Ингушетия респ	7	8,3%	216,8
Иркутская обл	13	10,5%	236,0
Кабардино-Балкарская респ	12	9,6%	220,4
Калининградская обл	15	14,9%	244,6
Калмыкия респ	23	15,8%	253,8
Калужская обл	14	11,4%	257,3
Камчатский край	12	11,3%	396,2
Карачаево-Черкесская респ	19	12,3%	224,0
Карелия респ	8	7,7%	256,6
Кемеровская обл	10	8,0%	236,7
Кировская обл	10	12,7%	202,1
Коми респ	12	8,9%	248,8
Костромская обл	16	11,4%	172,5
Краснодарский край	14	9,8%	339,5
Красноярский край	16	9,8%	234,7
Крым респ	8	9,4%	309,3
Курганская обл	7	7,8%	207,1
Курская обл	12	8,7%	138,6
Ленинградская обл	10	8,8%	256,6
Липецкая обл	13	9,5%	236,4
Магаданская обл	7	9,7%	282,7
Марий Эл респ	10	10,2%	193,4
Мордовия респ	10	8,3%	207,5
Москва г	13	11,0%	398,1
Московская обл	13	11,4%	316,9
Мурманская обл	10	9,1%	276,9
Ненецкий ао	7	23,9%	270,7
Нижегородская обл	15	10,6%	216,6
Новгородская обл	9	6,4%	199,7



Регион	Наработка на сеанс по зрителям	Средняя заполняемость залов	Средняя цена билета
Новосибирская обл	17	15,1%	261,7
Омская обл	13	13,8%	175,1
Оренбургская обл	10	9,0%	198,1
Орловская обл	10	7,7%	205,7
Пензенская обл	11	16,4%	226,1
Пермский край	17	13,1%	203,4
Приморский край	15	13,3%	287,1
Псковская обл	8	7,6%	255,6
Ростовская обл	12	11,8%	262,1
Рязанская обл	12	7,9%	202,1
Самарская обл	12	10,6%	220,7
Санкт-Петербург г	13	11,1%	279,3
Саратовская обл	12	11,3%	216,6
Саха /Якутия/ респ	23	21,8%	311,0
Сахалинская обл	18	14,1%	261,0
Свердловская обл	13	12,1%	207,1
Севастополь г	9	11,2%	252,2
Северная Осетия - Алания респ	17	17,8%	290,1
Смоленская обл	11	8,0%	237,9
Ставропольский край	16	15,3%	215,6
Тамбовская обл	10	9,3%	217,5
Татарстан респ	17	15,2%	204,7
Тверская обл	12	12,3%	251,7
Томская обл	15	10,4%	286,4
Тульская обл	13	12,2%	238,2
Тыва респ	12	5,1%	196,0
Тюменская обл	12	11,9%	229,5
Удмуртская респ	12	12,4%	184,7
Ульяновская обл	12	9,9%	225,3
Хабаровский край	16	14,4%	294,4
Хакасия респ	11	7,9%	233,8
Ханты-Мансийский Автономный округ - Югра ао	12	11,9%	246,8
Челябинская обл	14	11,9%	188,6
Чеченская респ	19	21,3%	243,9
Чувашская респ	12	11,4%	184,3
Чукотский ао	14	5,0%	286,2
Ямало-Ненецкий ао	7	9,3%	336,4
Ярославская обл	15	11,2%	204,7
Средний показатель по Российской Федерации	13	11,4%	263,1