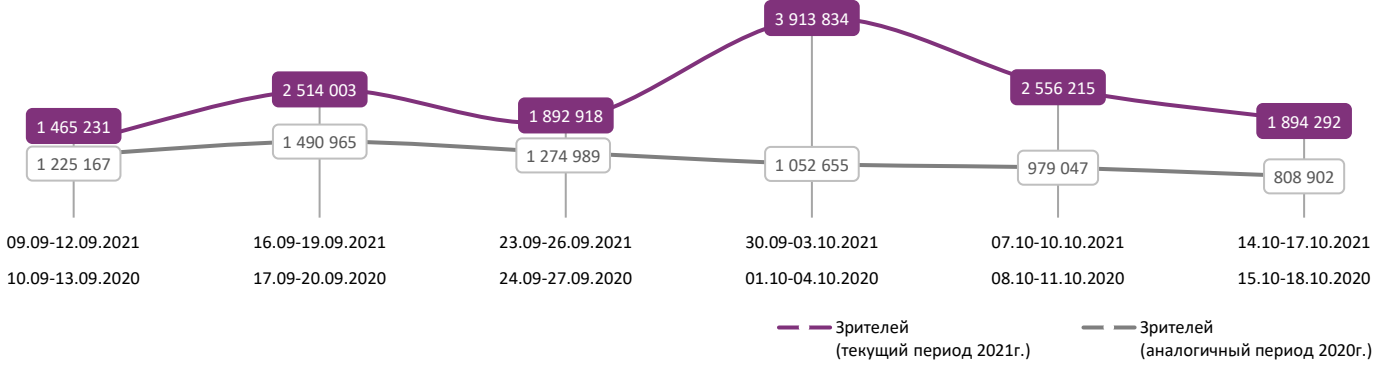
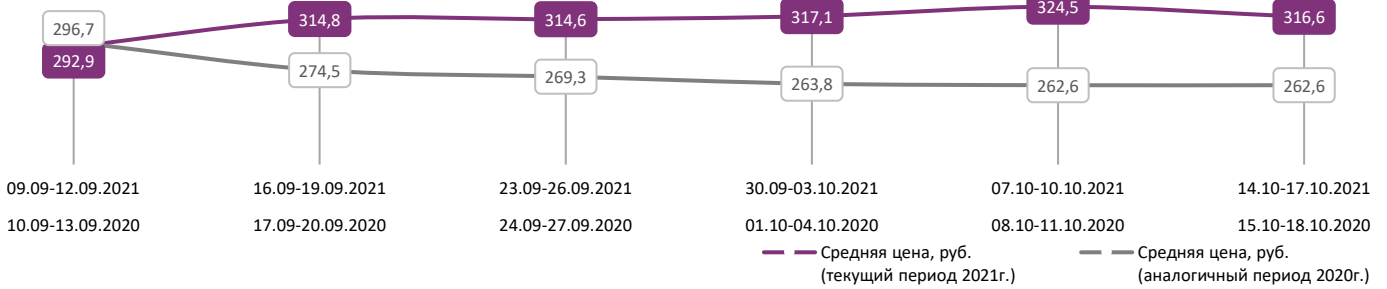


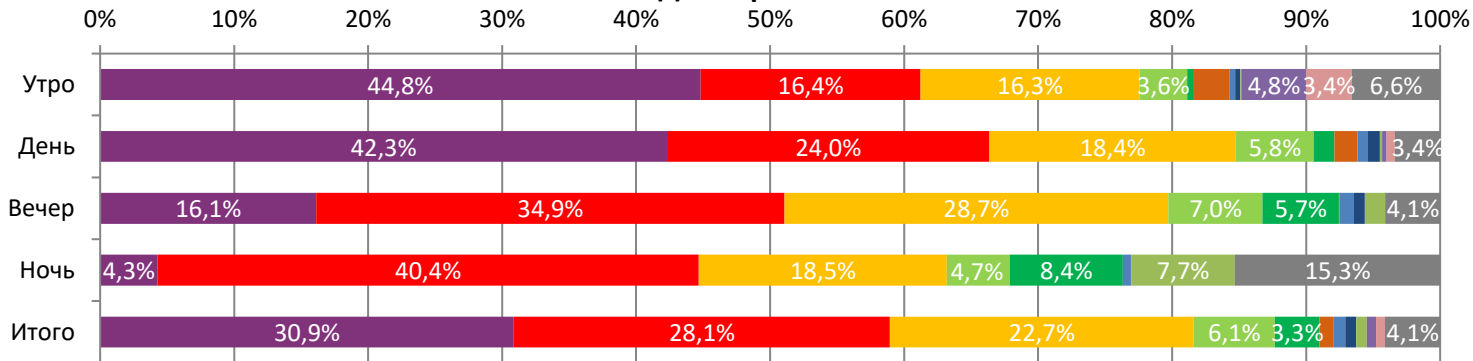
ДИНАМИКА КОЛИЧЕСТВА ЗРИТЕЛЕЙ ПО УИКЕНДАМ



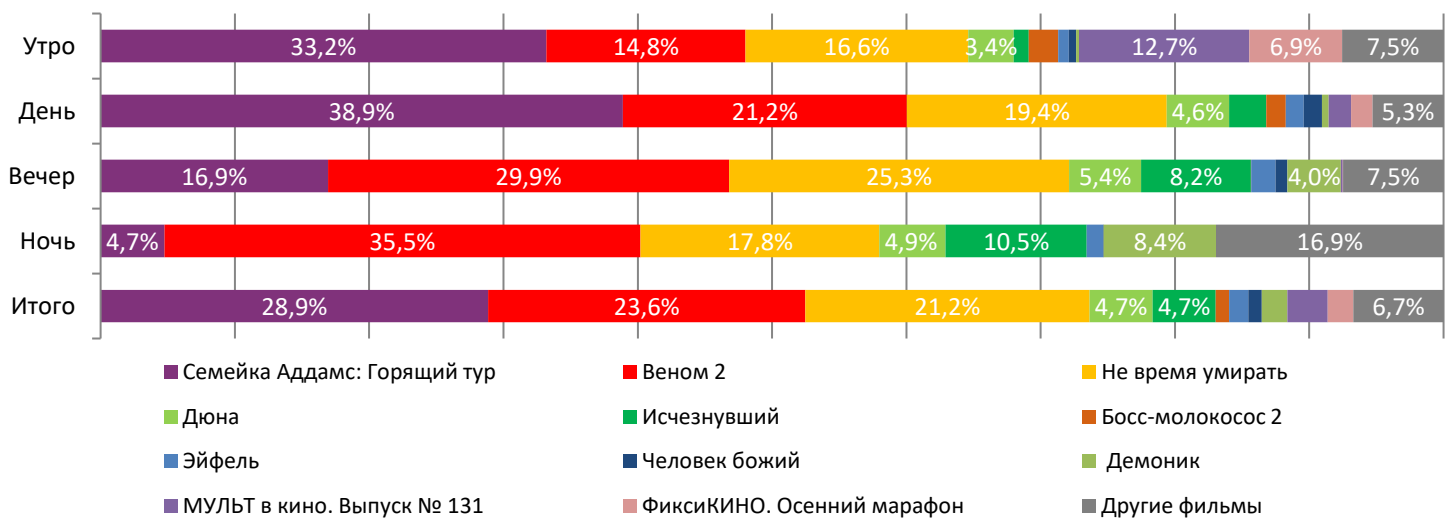
ДИНАМИКА СРЕДНЕЙ ЦЕНЫ БИЛЕТА ПО УИКЕНДАМ



Доля зрителей



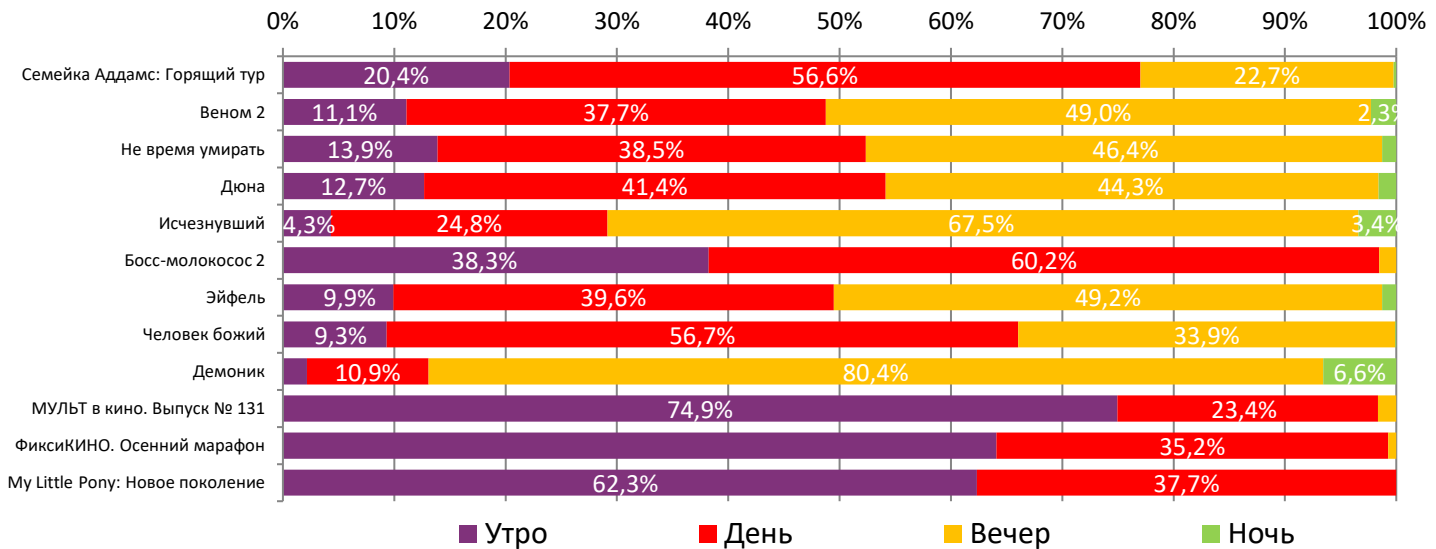
Доля сеансов



Временные интервалы по времени начала сеанса считаются следующим образом: «Утро» - с 06:00 до 11:59, «День» - с 12:00 по 17:59, «Вечер» - с 18:00 по 23:59, «Ночь» - с 00:00 по 05:59.  
 Доля зрителей отдельного фильма рассчитывается как соотношение количества проданных билетов на сеансы фильма в указанный период к количеству проданных билетов на все сеансы фильмов, демонстрируемых в аналогичный временной промежуток.  
 Доля сеансов отдельного релиза рассчитывается как соотношение количества состоявшихся сеансов фильма в указанный период к количеству состоявшихся сеансов всех фильмов, демонстрируемых в аналогичный временной промежуток.

**Основные показатели кинопроката**

№	Название фильма	№ ПУ	Дата релиза	Неделя проката	Возрастное ограничение	Прокатчик	За период с 14.10 по 17.10.2021					Всего				
							Наработка на сеанс по зрителям	Зрители	Изменение, %	Сборы, руб.	Изменение, %	Сеансы	Средняя цена билета	Зрители	Сборы, руб.	Сеансы
1	Семейка Аддамс: Горящий тур	124005821	14.10.2021 (превью с 07.10)	1	12+	UPI	18	584 883	-	162 581 504	-	31 820	278,0	918 743	251 879 236	43 834
2	Веном 2	121034321	30.09.2021	3	16+	SPPR	20	531 584	-51,0%	164 453 281	-51,1%	26 048	309,4	5 911 875	1 842 056 536	194 024
3	Не время умирать	121035321	07.10.2021	2	12+	UPI	18	429 211	-49,6%	166 540 347	-48,8%	23 326	388,0	1 535 542	574 730 157	88 359
4	Дюна	121033721	16.09.2021	5	12+	UPI	22	115 224	-32,1%	41 333 362	-22,7%	5 191	358,7	4 438 550	1 476 314 830	189 331
5	Исчезнувший	121035821	14.10.2021	1	16+	EXP	12	62 545	-	20 581 429	-	5 167	329,1	63 018	20 749 507	5 196
6	Босс-молокосос 2	124004221	19.08.2021 (превью с 14.08)	9	6+	UPI	18	20 401	-43,9%	4 686 010	-43,6%	1 111	229,7	3 971 287	943 939 050	200 786
7	Эйфель	121035021	14.10.2021	1	16+	VLG	10	16 196	-	5 641 043	-	1 574	348,3	16 196	5 641 043	1 574
8	Человек божий	121023421	14.10.2021	1	12+	RR	14	15 397	-	4 483 306	-	1 104	291,2	16 671	5 023 862	1 131
9	Демоник	121030921	14.10.2021	1	18+	MG	7	14 996	-	4 637 908	-	2 118	309,3	14 996	4 637 908	2 118
10	МУЛЬТ в кино. Выпуск № 131	114002021	09.10.2021	2	0+	MVK	4	13 222	-1,4%	1 574 875	-8,2%	3 301	119,1	29 967	3 583 857	7 426
11	ФиксиКИНО. Осенний марафон	114002221	14.10.2021	1	0+	PNR	6	12 551	-	2 050 075	-	2 105	163,3	12 738	2 090 842	2 122
12	My Little Pony: Новое поколение	124005121	23.09.2021	4	6+	CPP	14	10 853	-70,3%	2 323 318	-70,5%	778	214,1	413 040	93 361 836	40 461
<b>ИТОГО:</b>							<b>1 827 063</b>	<b>-27,0%</b>	<b>580 886 458</b>	<b>-28,9%</b>	<b>103 643</b>					
<b>Доля ТОП-12 в совокупных показателях периода:</b>							<b>96,5%</b>		<b>96,9%</b>		<b>94,0%</b>					

**Распределение сеансов фильмов ТОП-12 по времени показа**

**ТОП-12 по наработке на сеанс**

№	Название фильма	Количество сеансов	Наработка, зрителей	В % от средней наработки на сеанс
1	Дюна	5 191	22	129,2%
2	Веном 2	26 048	20	118,8%
3	Щенячий патруль в кино	240	19	108,3%
4	Не время умирать	23 326	18	107,1%
5	Семейка Аддамс: Горящий тур	31 820	18	107,0%
6	Босс-молокосос 2	1 111	18	106,9%
7	Вокруг света за 80 дней	69	16	91,0%
8	My Little Pony: Новое поколение	778	14	81,2%
9	Человек божий	1 104	14	81,2%
10	Её заветное желание	168	13	74,5%
11	Клаустрофобы 2: Лига выживших	295	12	71,9%
12	Исчезнувший	5 167	12	70,5%

17 – средняя наработка на сеанс (зрителей на сеанс) в отчетном периоде.



Число залов	Средняя цена билета, руб
1	214,5
2	256,0
3-4	307,6
5-6	304,9
7-8	319,7
9-11	347,7
12-24	493,9
<b>Среднее за период</b>	<b>316,6</b>

Число залов	Сеансов за период	% от итога
1	14 049	13%
2	10 521	10%
3-4	18 851	17%
5-6	22 191	20%
7-8	24 658	22%
9-11	15 497	14%
12-24	4 505	4%
<b>Общий итог</b>	<b>110 272</b>	<b>100%</b>

Число залов	Средняя наработка (зрителей на сеанс)
1	11
2	14
3-4	16
5-6	17
7-8	20
9-11	20
12-24	25
<b>Среднее за период</b>	<b>17</b>

Число залов	Средняя заполняемость зала, %
1	6,8%
2	12,7%
3-4	15,9%
5-6	16,5%
7-8	16,4%
9-11	16,4%
12-24	17,8%
<b>Среднее за период</b>	<b>14,8%</b>

Лучшее репертуарное планирование в зависимости от количества залов

Категория: 12-24 зала	Кол-во сеансов	Доля сеансов	Доля кассовых сборов
Не время умирать	99	32,5%	48,4%
Семейка Аддамс: Горящий тур	70	23,0%	17,7%
Веном 2	61	20,0%	17,7%
Дюна	17	5,6%	7,1%
Исчезнувший	14	4,6%	3,7%
Лепота	3	1,0%	1,1%
Демоник	6	2,0%	0,8%
Герда	5	1,6%	0,6%
Аалто	1	0,3%	0,6%
Эйфель	4	1,3%	0,5%
Человек божий	4	1,3%	0,4%
Лоран Гарнье: Электрошок	1	0,3%	0,4%
My Little Pony: Новое поколение	2	0,7%	0,3%
Нас других не будет!	4	1,3%	0,2%
ФиксиКИНО. Осенний марафон	7	2,3%	0,2%
Вмешательство	3	1,0%	0,1%
МУЛЬТ в кино. Выпуск № 131	4	1,3%	0,1%
<b>Итого</b>	<b>305</b>	<b>100,0%</b>	<b>100,0%</b>
Категория: 9-11 залов	Кол-во сеансов	Доля сеансов	Доля кассовых сборов
Не время умирать	59	28,1%	47,0%
Дюна	30	14,3%	21,6%
Веном 2	44	21,0%	14,4%
Семейка Аддамс: Горящий тур	48	22,9%	11,0%
Исчезнувший	6	2,9%	2,4%
Эйфель	6	2,9%	1,5%
Человек божий	4	1,9%	0,9%
Королевская игра	4	1,9%	0,5%
Герда	3	1,4%	0,3%
Нас других не будет!	2	1,0%	0,3%
Демоник	3	1,4%	0,2%
Клаустрофобы 2: Лига выживших	1	0,5%	0,0%
<b>Итого</b>	<b>210</b>	<b>100,0%</b>	<b>100,0%</b>
Категория: 7-8 залов	Кол-во сеансов	Доля сеансов	Доля кассовых сборов
Веном 2	55	30,4%	38,5%
Не время умирать	38	21,0%	24,9%
Семейка Аддамс: Горящий тур	45	24,9%	22,8%
Дюна	9	5,0%	5,8%
Исчезнувший	10	5,5%	3,0%
Босс-молокосос 2	2	1,1%	1,4%
Человек божий	4	2,2%	1,0%
Демоник	4	2,2%	1,0%
My Little Pony: Новое поколение	2	1,1%	0,6%
Щенячий патруль в кино	2	1,1%	0,4%
Герда	5	2,8%	0,4%



ФиксиКИНО. Осенний марафон	4	2,2%	0,1%
МУЛЬТ в кино. Выпуск № 131	1	0,6%	0,1%
<b>Итого</b>	<b>181</b>	<b>100,0%</b>	<b>100,0%</b>
<b>Категория: 5-6 залов</b>	<b>Кол-во сеансов</b>	<b>Доля сеансов</b>	<b>Доля кассовых сборов</b>
Не время умирать	25	20,0%	32,7%
Дюна	12	9,6%	29,8%
Веном 2	31	24,8%	17,8%
Семейка Аддамс: Горящий тур	29	23,2%	14,0%
Исчезнувший	8	6,4%	1,5%
Эйфель	8	6,4%	1,5%
Панды	1	0,8%	1,1%
Босс-молокосос 2	4	3,2%	0,9%
Демоник	3	2,4%	0,5%
ФиксиКИНО. Осенний марафон	3	2,4%	0,2%
МУЛЬТ в кино. Выпуск № 131	1	0,8%	0,0%
<b>Итого</b>	<b>125</b>	<b>100,0%</b>	<b>100,0%</b>
<b>Категория: 3-4 зала</b>	<b>Кол-во сеансов</b>	<b>Доля сеансов</b>	<b>Доля кассовых сборов</b>
Веном 2	28	35,4%	37,5%
Не время умирать	19	24,1%	30,5%
Семейка Аддамс: Горящий тур	24	30,4%	27,3%
Дюна	4	5,1%	2,7%
Эйфель	4	5,1%	2,0%
<b>Итого</b>	<b>79</b>	<b>100,0%</b>	<b>100,0%</b>
<b>Категория: 2 зала</b>	<b>Кол-во сеансов</b>	<b>Доля сеансов</b>	<b>Доля кассовых сборов</b>
Семейка Аддамс: Горящий тур	16	36,4%	31,2%
Не время умирать	12	27,3%	31,2%
Веном 2	8	18,2%	27,3%
Исчезнувший	8	18,2%	10,3%
<b>Итого</b>	<b>44</b>	<b>100,0%</b>	<b>100,0%</b>
<b>Категория: 1 зал</b>	<b>Кол-во сеансов</b>	<b>Доля сеансов</b>	<b>Доля кассовых сборов</b>
Веном 2	8	33,3%	54,0%
Семейка Аддамс: Горящий тур	8	33,3%	33,7%
Не время умирать	8	33,3%	12,3%
<b>Итого</b>	<b>24</b>	<b>100,0%</b>	<b>100,0%</b>