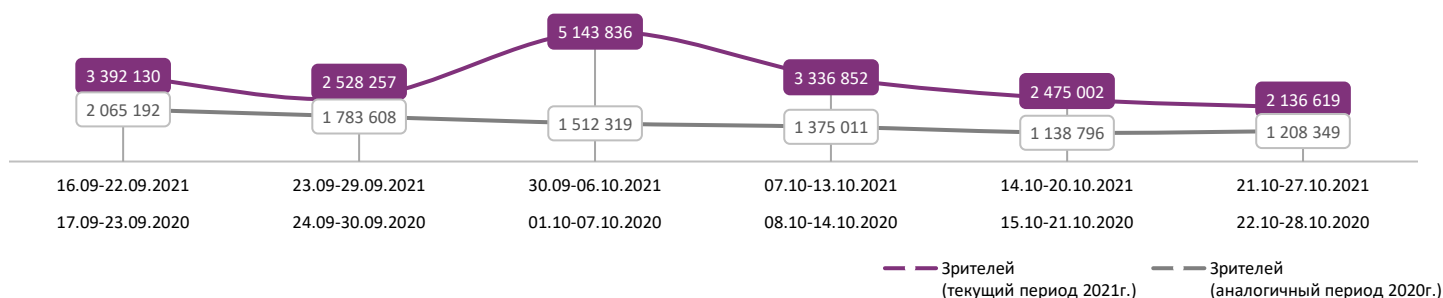
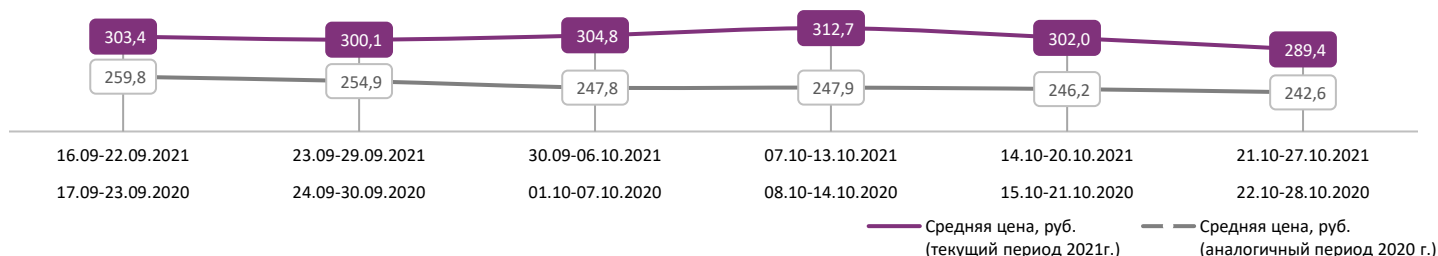
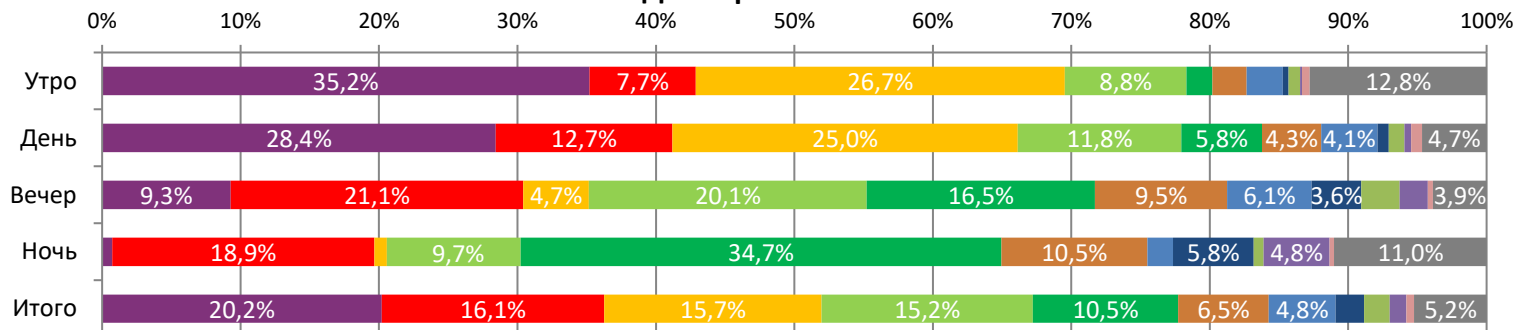
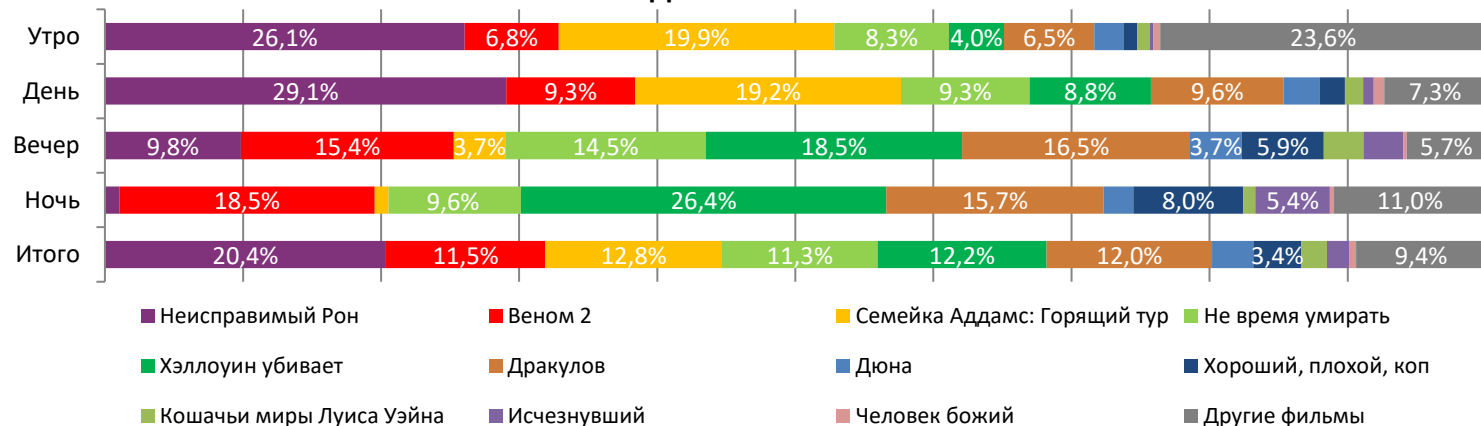


ДИНАМИКА КОЛИЧЕСТВА ЗРИТЕЛЕЙ ПО НЕДЕЛЯМ

ДИНАМИКА СРЕДНЕЙ ЦЕНЫ БИЛЕТА ПО НЕДЕЛЯМ


За период с 21 по 27 октября 2021 года посещаемость российских кинотеатров сократилась с 2,5 млн до 2,1 млн зрителей, средняя цена билета составила 289,4 рубля. Рейтинг фильмов возглавляет анимационный фильм «Неисправимый Рон», за первую неделю проката при доле сеансов в 20,4% фильм привлек 20,2% зрителей. На вечерних сеансах лидировал фантастический боевик «Веном 2», привлекая 21,1% зрителей, на ночных сеансах лидировал фильм ужасов «Хэллоуин убивает» с долей зрителей 34,7%.

Доля зрителей

Доля сеансов


Временные интервалы по времени начала сеанса считаются следующим образом: «Утро» - с 06:00 до 11:59, «День» - с 12:00 по 17:59, «Вечер» - с 18:00 по 23:59, «Ночь» - с 00:00 по 05:59.

Доля зрителей отдельного фильма рассчитывается как соотношение количества проданных билетов на сеансы фильма в указанный период к количеству проданных билетов на все сеансы фильмов, демонстрируемых в аналогичный временной промежуток.

Доля сеансов отдельного релиза рассчитывается как соотношение количества состоявшихся сеансов фильма в указанный период к количеству состоявшихся сеансов всех фильмов, демонстрируемых в аналогичный временной промежуток.

Основные показатели кинопроката

№	Название фильма	№ ПУ	Дата релиза	Неделя проката	Возрастно-оценочный рейтинг	Прокатчик	За период с 21.10.2021 по 27.10.2021						Всего				
							Наработка на сеанс по зрителям	Зрители	Изменение, %	Сборы, руб.	Изменение, %	Сеансы	Средняя цена билета	Зрители	Сборы, руб.	Сеансы	
1	Неисправимый Рон	124006021	21.10.2021	1	6+	WDS	12	431 330	-	112 385 910	-	34 827	260,6	431 330	112 385 910	34 827	
2	Веном 2	121034321	30.09.2021	4	16+	SPPR	17	343 756	-52,3%	101 557 035	-51,4%	19 737	295,4	6 442 302	1 987 672 710	230 977	
3	Семейка Аддамс: Горящий тур	124005821	14.10.2021 (превью с 07.10)	2	12+	UPI	15	335 374	-51,5%	81 523 203	-56,7%	21 892	243,1	1 363 263	359 608 812	82 088	
4	Не время умирать	121035321	07.10.2021	3	12+	UPI	17	325 759	-43,0%	116 486 923	-44,5%	19 266	357,6	2 004 454	734 590 306	122 817	
5	Хэллоуин убивает	121038121	21.10.2021	1	18+	UPI	11	224 427	-	66 265 243	-	20 935	295,3	224 427	66 265 243	20 935	
6	Дракулов	111027821	21.10.2021	1	16+	CP	7	139 633	-	39 152 935	-	20 518	280,4	139 633	39 152 935	20 518	
7	Дюна	121033721	16.09.2021	6	12+	UPI	20	103 234	-36,2%	36 226 723	-32,3%	5 118	350,9	4 588 014	1 524 677 711	198 345	
8	Хороший, плохой, коп	121038021	21.10.2021	1	18+	MG	7	44 179	-	15 128 510	-	5 895	342,4	44 179	15 128 510	5 895	
9	Кошачьи миры Луиса Уэйна	121036321	21.10.2021	1	16+	VLG	12	39 647	-	13 212 575	-	3 201	333,3	39 647	13 212 575	3 201	
10	Исчезнувший	121035821	14.10.2021	2	16+	EXP	9	25 390	-72,7%	6 607 140	-76,4%	2 755	260,2	118 952	34 802 995	11 403	
11	Человек божий	121023421	14.10.2021	2	12+	RR	14	12 122	-51,5%	2 875 025	-56,5%	884	237,2	38 405	10 022 822	2 825	
12	МУЛЬТ в кино. Выпуск № 131	114002021	09.10.2021	3	0+	MVK	3	11 296	-31,6%	1 189 712	-35,5%	4 146	105,3	44 689	5 054 496	13 839	
ИТОГО ТОП-12:							2 036 147	-14,5%	592 610 935	-18,1%	159 174						
Доля ТОП-12 в совокупных показателях периода:							95,3%		95,8%		93,0%						

Совокупные сборы за неделю составили 618,4 млн рублей. Рейтинг крупнейших фильмов недели возглавляет анимационный фильм «Неисправимый Рон», за первую неделю проката мультфильм собрал 112,4 млн рублей, количество зрителей составило 431,3 тыс. Вторую строчку рейтинга занимает фантастический боевик «Веном 2», за четвертую неделю проката фильм посетили 343,8 тыс. зрителей, кассовые сборы составили 101,6 млн рублей. Тройку крупнейших фильмов недели замыкает анимационный фильм «Семейка Аддамс: Горящий тур», за вторую неделю широкого проката мультфильм собрал 81,5 млн рублей, его посетили 335,4 тыс. зрителей. Четвертую строчку рейтинга занимает шпионский боевик о Джеймсе Бонде «Не время умирать», собравший за третью неделю проката 116,5 млн рублей, количество проданных билетов составило 325,7 тыс. Замыкает пятерку крупнейших фильмов недели фильм ужасов «Хэллоуин убивает», за первую неделю проката фильм посмотрели 224,4 тыс. зрителей, сборы составили 66,3 млн рублей. Шестую строчку рейтинга занимает комедия «Дракулов», за первую неделю проката на фильм было продано 139,6 тыс. билетов, фильм собрал 39,2 млн рублей. Фантастический фильм по роману Фрэнка Герберта «Дюна» по итогам шести недель проката посетили 4,6 млн зрителей, кассовые сборы составили 1,5 млрд рублей. Криминальный боевик «Хороший, плохой, коп» и биографическая драма «Кошачьи миры Луиса Уэйна» стартовали в прокате с восьмой и девятой строчек рейтинга, кассовые сборы фильмов составили 15,1 млн и 13,2 млн рублей соответственно.

ТОП-12 фильмов по наработке на сеанс

№	Название фильма	Количество сеансов	Наработка, зрителей	В % от средней наработки на сеанс
1	Дюна	5 118	20	161,5%
2	Веном 2	19 737	17	139,4%
3	Не время умирать	19 266	17	135,4%
4	Семейка Аддамс: Горящий тур	21 892	15	122,7%
5	Человек божий	884	14	109,8%
6	ЫТ	191	13	101,4%
7	Кошачьи миры Луиса Уэйна	3 201	12	99,2%
8	Неисправимый Рон	34 827	12	99,2%
9	Щенячий патруль в кино	179	12	95,2%
10	My Little Pony: Новое поколение	191	11	91,5%
11	Босс-молокосос 2	780	11	90,3%
12	Хэллоуин убивает	20 935	11	85,8%

12 - средняя наработка на сеанс (зрителей на сеанс) в отчетном периоде.

Наработка на сеанс (зрителей на сеанс) представляет собой показатель среднего количества зрителей, присутствовавших на одном сеансе фильма, и рассчитывается как отношение количества проданных билетов к количеству состоявшихся сеансов за период.

Лучшую наработку на сеанс продемонстрировал фантастический фильм «Дюна» (в среднем 20 зрителей на сеанс).

Средняя наработка релизов ТОП-12 в зрителиа на сеанс в зависимости от количества залов

Название фильма	Количество залов										
	1	2	3	4	5	6	7	8	9-11	12-24	
Неисправимый Рон	10	11	11	12	11	13	13	15	15	16	
Веном 2	9	13	15	16	17	19	18	21	19	23	
Семейка Аддамс: Горящий тур	11	13	13	14	15	16	17	19	19	22	
Не время умирать	6	10	11	14	16	18	17	22	20	25	
Хэллоуин убивает	9	9	10	10	10	11	11	13	12	14	
Дракулов	5	6	6	7	6	8	7	9	8	9	
Дюна	18	17	13	12	18	19	18	23	21	26	
Хороший, плохой, коп	4	7	7	6	7	7	7	9	9	12	
Кошачьи миры Луиса Уэйна	22	14	16	11	10	11	11	13	13	15	
Исчезнувший	7	6	6	7	7	10	10	11	11	12	
Человек божий	19	12	21	13	16	11	9	14	12	17	
МУЛЬТ в кино. Выпуск № 131	2	2	2	3	4	6	8	4	10	9	

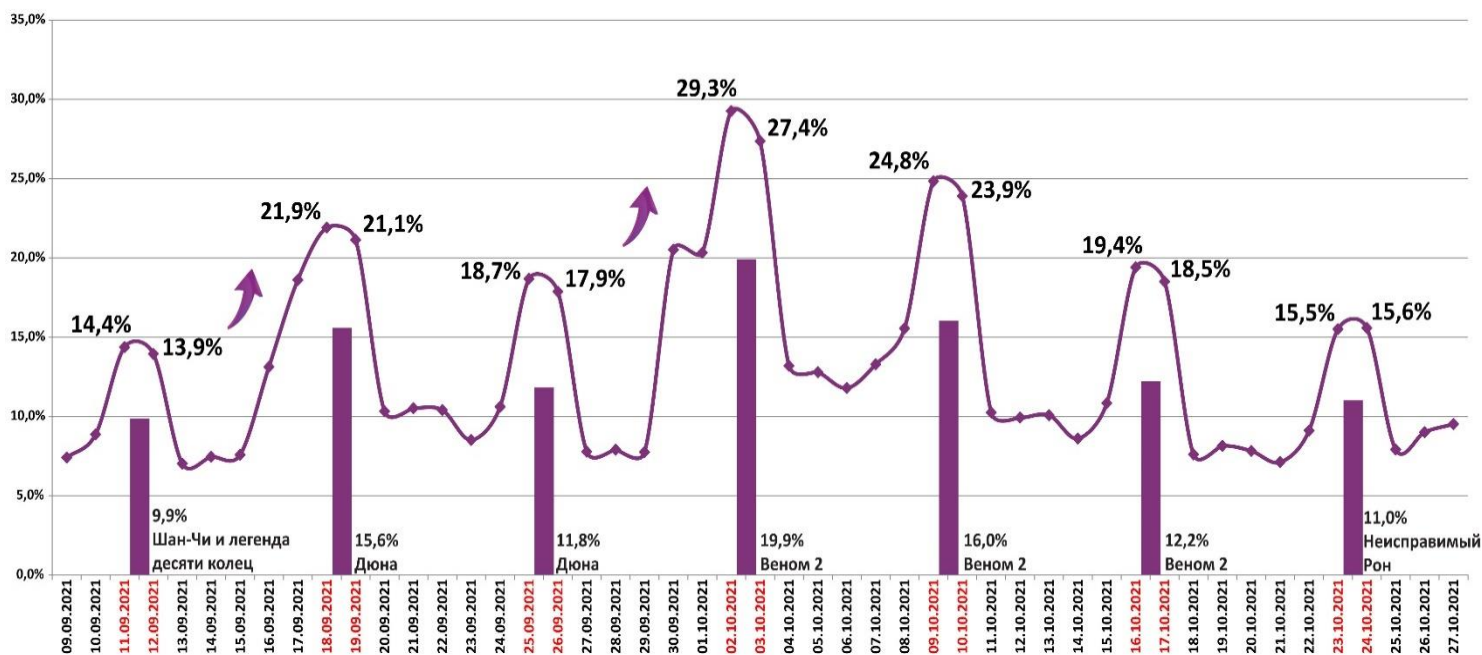
Число залов	Средняя цена билета, руб.	Отличие от предыдущей недели
1	202,5	-4,5%
2	242,6	-2,8%
3-4	287,8	-3,3%
5-6	278,0	-3,8%
7-8	286,0	-5,3%
9-11	309,1	-5,3%
12-24	432,8	-7,5%
Среднее за период	289,4	-4,2%

Число залов	Сеансов за период	% от итога	Отличие от предыдущей недели
1	19 360	11%	-4,6%
2	16 239	9%	-0,6%
3-4	29 439	17%	-2,7%
5-6	34 911	20%	-3,4%
7-8	38 929	23%	-4,5%
9-11	24 700	14%	-4,0%
12-24	7 490	4%	+0,1%
Общий итог	171 068	100%	-3,4%

Средняя цена билета группы кинотеатров представляет собой отношение валового сбора, полученного группой кинотеатров, к количеству проданных билетов указанными кинотеатрами.

Число залов	Средняя наработка (зрителей на сеанс)	Отличие от предыдущей недели
1	8	-17,1%
2	10	-14,5%
3-4	11	-14,6%
5-6	12	-12,0%
7-8	15	-9,1%
9-11	15	-4,9%
12-24	19	-5,7%
Среднее за период	12	-10,7%

Число залов	Средняя заполняемость зала, %	Отличие от предыдущей недели
1	5,0%	-16,4%
2	9,5%	-8,3%
3-4	11,5%	-11,1%
5-6	12,0%	-11,6%
7-8	12,0%	-9,3%
9-11	12,5%	-5,9%
12-24	13,2%	-6,8%
Среднее за период	11,0%	-9,7%

Заполняемость залов в период с 09.09.2021 по 27.10.2021


Вертикальные столбцы отражают среднюю заполненность залов за неделю. Данный показатель отличается от среднего значения, поскольку число зрителей разное.

Показатели работы кинотеатров в зависимости от количества залов по фильмам ТОП-12

ТОП-12 фильмов по зрителям	Категория: 1 зал							
	всего к/т в категории	всего залов в категории	зрителей	сеансов	Зрителей на к/т	зрителей на кинозал	Сеансов на к/т	сеансов на кинозал
Неисправимый Рон	639	639	38 800	4 051	61	61	6	6
Веном 2	334	334	11 716	1 360	35	35	4	4
Семейка Аддамс: Горящий тур	744	744	34 117	3 153	46	46	4	4
Не время умирать	537	537	9 427	1 548	18	18	3	3
Хэллоуин убивает	185	185	10 904	1 244	59	59	7	7
Дракулов	614	614	14 349	2 994	23	23	5	5
Дюна	12	12	627	34	52	52	3	3
Хороший, плохой, коп	150	150	1 184	323	8	8	2	2
Кошачьи мира Луиса Уэйна	10	10	1 495	67	150	150	7	7
Исчезнувший	14	14	368	51	26	26	4	4
Человек божий	23	23	1 048	56	46	46	2	2
МУЛЬТ в кино. Выпуск № 131	324	324	4 020	2 128	12	12	7	7

ТОП-12 фильмов по зрителям	Категория: 2 зала							
	всего к/т в категории	всего залов в категории	зрителей	сеансов	Зрителей на к/т	зрителей на кинозал	Сеансов на к/т	сеансов на кинозал
Неисправимый Рон	261	403	41 949	3 981	161	104	15	10
Веном 2	214	261	20 757	1 575	97	80	7	6
Семейка Аддамс: Горящий тур	266	376	33 292	2 552	125	89	10	7
Не время умирать	247	295	13 529	1 375	55	46	6	5
Хэллоуин убивает	170	261	16 713	1 892	98	64	11	7
Дракулов	223	315	13 177	2 297	59	42	10	7
Дюна	12	17	1 222	74	102	72	6	4
Хороший, плохой, коп	43	54	1 844	255	43	34	6	5
Кошачьи мира Луиса Уэйна	8	11	1 191	83	149	108	10	8
Исчезнувший	45	49	1 115	192	25	23	4	4
Человек божий	15	18	1 289	111	86	72	7	6
МУЛЬТ в кино. Выпуск № 131	53	60	1 090	623	21	18	12	10

ТОП-12 фильмов по зрителям	Категория: 3-4 зала							
	всего к/т в категории	всего залов в категории	зрителей	сеансов	Зрителей на к/т	зрителей на кинозал	Сеансов на к/т	сеансов на кинозал
Неисправимый Рон	254	580	74 457	6 582	293	128	26	11
Веном 2	249	454	51 077	3 290	205	113	13	7
Семейка Аддамс: Горящий тур	252	465	58 276	4 282	231	125	17	9
Не время умирать	256	431	36 346	2 825	142	84	11	7
Хэллоуин убивает	229	509	42 376	4 314	185	83	19	8
Дракулов	218	457	25 148	3 981	115	55	18	9
Дюна	66	88	5 702	455	86	65	7	5
Хороший, плохой, коп	107	153	4 879	783	46	32	7	5
Кошачьи мира Луиса Уэйна	36	53	3 257	271	90	61	8	5
Исчезнувший	107	121	3 259	486	30	27	5	4
Человек божий	25	32	2 389	147	96	75	6	5
МУЛЬТ в кино. Выпуск № 131	53	67	1 222	509	23	18	10	8

ТОП-12 фильмов по зрителям	Категория: 5-6 залов							
	всего к/т в категории	всего залов в категории	зрителей	сеансов	Зрителей на к/т	зрителей на кинозал	Сеансов на к/т	сеансов на кинозал
Неисправимый Рон	181	512	90 405	7 346	499	177	41	14
Веном 2	178	431	71 506	3 967	402	166	22	9
Семейка Аддамс: Горящий тур	179	406	68 901	4 466	385	170	25	11
Не время умирать	179	435	61 423	3 567	343	141	20	8
Хэллоуин убивает	178	482	49 375	4 786	277	102	27	10
Дракулов	172	441	31 911	4 551	186	72	26	10
Дюна	117	170	16 893	897	144	99	8	5
Хороший, плохой, коп	140	257	9 944	1 472	71	39	11	6
Кошачьи мира Луиса Уэйна	90	130	8 125	752	90	63	8	6
Исчезнувший	117	156	5 716	660	49	37	6	4
Человек божий	21	24	1 134	87	54	47	4	4
МУЛЬТ в кино. Выпуск № 131	73	80	1 712	374	23	21	5	5

ТОП-12 фильмов по зрителям	Категория: 7-8 залов							
	всего к/т в категории	всего залов в категории	зрителей	сеансов	Зрителей на к/т	зрителей на кинозал	Сеансов на к/т	сеансов на кинозал
Неисправимый Рон	149	460	100 832	7 272	677	219	49	16
Веном 2	149	501	102 901	5 187	691	205	35	10
Семейка Аддамс: Горящий тур	149	355	80 334	4 351	539	226	29	12
Не время умирать	149	503	95 156	4 830	639	189	32	10
Хэллоуин убивает	149	476	59 757	4 963	401	126	33	10
Дракулов	148	421	34 016	4 237	230	81	29	10
Дюна	138	295	34 012	1 648	246	115	12	6
Хороший, плохой, коп	136	325	13 415	1 700	99	41	13	5
Кошачьи мира Луиса Уэйна	109	214	12 158	1 020	112	57	9	5
Исчезнувший	127	205	8 451	789	67	41	6	4
Человек божий	36	47	2 387	202	66	51	6	4
МУЛЬТ в кино. Выпуск № 131	66	90	1 816	366	28	20	6	4

ТОП-12 фильмов по зрителям	Категория: 9-11 залов							
	всего к/т в категории	всего залов в категории	зрителей	сеансов	Зрителей на к/т	зрителей на кинозал	Сеансов на к/т	сеансов на кинозал
Неисправимый Рон	76	280	64 001	4 306	842	229	57	15
Веном 2	76	344	66 426	3 533	874	193	46	10
Семейка Аддамс: Горящий тур	76	200	46 661	2 457	614	233	32	12
Не время умирать	76	358	77 034	3 800	1 014	215	50	11
Хэллоуин убивает	76	276	33 580	2 897	442	122	38	10
Дракулов	73	254	16 406	1 964	225	65	27	8
Дюна	70	211	32 001	1 527	457	152	22	7
Хороший, плохой, коп	70	191	8 583	996	123	45	14	5
Кошачьи мира Луиса Уэйна	67	153	9 309	742	139	61	11	5
Исчезнувший	71	122	5 050	459	71	41	6	4
Человек божий	30	42	2 312	190	77	55	6	5
МУЛЬТ в кино. Выпуск № 131	34	43	1 219	122	36	28	4	3

Заполняемость кинозалов крупнейших киносетей на сеансах фильма-лидера недели

Фильм-лидер недели на вечерних сеансах: фантастический боевик «Веном 2».

Максимальную заполняемость залов на вечерних сеансах фильма-лидера продемонстрировала сеть «КАРО ФИЛЬМ» (24,7%).

Киносеть	21.10.2021 ЧТ	22.10.2021 ПТ	23.10.2021 СБ	24.10.2021 ВС	25.10.2021 ПН	26.10.2021 ВТ	27.10.2021 СР	Итого за период
КАРО ФИЛЬМ	16,2%	24,9%	37,7%	27,9%	15,6%	20,0%	30,3%	24,7%
Киномакс	15,9%	27,2%	32,4%	24,6%	18,9%	23,0%	21,7%	23,4%
Пять звезд	17,1%	23,3%	32,5%	26,7%	17,0%	14,0%	26,8%	22,9%
Mori Cinema	16,3%	21,0%	29,7%	19,2%	11,8%	28,7%	18,9%	21,0%
Монитор	21,5%	24,4%	28,0%	29,5%	8,7%	14,5%	10,0%	19,4%
Объединенная сеть кинотеатров СИНЕМА ПАРК и ФОРМУЛА КИНО								
Мираж Синема	10,0%	17,1%	25,5%	19,4%	22,8%	10,9%	12,0%	16,9%
СИНЕМА-СТАР	10,7%	14,9%	25,1%	18,2%	9,3%	25,6%	10,9%	16,6%
Премьер-Зал	10,9%	15,4%	22,6%	17,2%	14,2%	12,7%	14,7%	15,7%
Империя грез	11,4%	11,9%	20,9%	15,1%	0,0%	0,0%	0,0%	15,4%
Алмаз Синема	11,8%	14,7%	21,1%	19,0%	11,5%	12,8%	9,9%	14,4%
Киноформат	13,0%	14,7%	18,6%	12,1%	14,6%	10,5%	9,6%	13,3%

При расчете используются данные вечерних сеансов - со временем начала с 18:00 по 22:00.

Репертуарное планирование кинотеатров с наибольшей выручкой за период

В кинотеатрах с наибольшей выручкой за прошедшую неделю доля кассовых сборов фильма-лидера недели «Неисправимый Рон» варьировалась от 6,2% до 30,6% в зависимости от категории количества залов. В нескольких категориях залов лидировал шпионский боевик о Джеймсе Бонде «Не время умирать»: в кинотеатре с наибольшей выручкой самой крупной категории, 12-24 зала, доля кассовых сборов составила 32,8%, в кинотеатре категории 9-11 залов доля кассовых сборов – 27,5%, в кинотеатре категории 5-6 залов фильм принес 36,9% кассовых сборов, в двухзальном кинотеатре - 26,0% сборов. В кинотеатре категории 7-8 залов с наибольшей выручкой лидировал фантастический фильм «Дюна», принеся 26,8% кассовых сборов. В кинотеатре с наибольшей выручкой категории 3-4 зала лидировал фантастический боевик «Веном 2», доля кассовых сборов которого составила 26,6%.

Категория: 12-24 зала	Кол-во сеансов	Доля сеансов	Доля кассовых сборов
Не время умирать	118	22,1%	32,8%
Неисправимый Рон	81	15,2%	14,4%
Веном 2	52	9,8%	12,0%
Хэллоуин убивает	61	11,4%	11,8%
Дюна	31	5,8%	8,1%
Семейка Аддамс: Горящий тур	44	8,3%	7,1%
Хороший, плохой, коп	31	5,8%	3,8%
Кошачьи миры Луиса Уэйна	24	4,5%	3,8%
Дракулов	30	5,6%	1,8%
По соседству	11	2,1%	1,2%
Лепота	7	1,3%	0,8%
Человек божий	7	1,3%	0,8%
Исчезнувший	8	1,5%	0,6%
Учёности плоды	13	2,4%	0,4%
Герда	6	1,1%	0,4%
ФиксиКИНО. Осенний марафон	9	1,7%	0,1%
Итого	533	100,0%	100,0%
Категория: 9-11 залов	Кол-во сеансов	Доля сеансов	Доля кассовых сборов
Не время умирать	98	25,1%	27,5%
Дюна	48	12,3%	25,5%
Веном 2	51	13,0%	17,4%
Хэллоуин убивает	35	9,0%	6,9%
Неисправимый Рон	47	12,0%	6,2%
Семейка Аддамс: Горящий тур	21	5,4%	4,4%
Кошачьи миры Луиса Уэйна	14	3,6%	3,5%
Дракулов	18	4,6%	1,7%



Хороший, плохой, коп	15	3,8%	1,6%
Гладиатор	7	1,8%	1,4%
Исчезнувший	6	1,5%	0,9%
Кошмар на улице Вязов	1	0,3%	0,8%
Кощей. Начало	1	0,3%	0,6%
Эйфель	5	1,3%	0,5%
По соседству	6	1,5%	0,3%
Ледяной демон	1	0,3%	0,2%
Возвращение	1	0,3%	0,2%
Учёности плоды	4	1,0%	0,1%
ШУМ	2	0,5%	0,1%
Эвакуация	4	1,0%	0,1%
Демоник	1	0,3%	0,1%
Маленькая мама	4	1,0%	0,0%
Спаситель на продажу	1	0,3%	0,0%
Итого	391	100,0%	100,0%
Категория: 7-8 залов	Кол-во сеансов	Доля сеансов	Доля кассовых сборов
Дюна	30	9,4%	26,8%
Не время умирать	46	14,4%	26,8%
Неисправимый Рон	64	20,1%	11,9%
Веном 2	34	10,7%	9,2%
Семейка Аддамс: Горящий тур	29	9,1%	6,4%
Хэллоуин убивает	38	11,9%	6,2%
Кошачьи миры Луиса Уэйна	14	4,4%	4,2%
Кощей. Начало	2	0,6%	2,6%
Хороший, плохой, коп	12	3,8%	1,5%
Дракулов	17	5,3%	1,4%
Гладиатор	8	2,5%	1,0%
Исчезнувший	7	2,2%	0,7%
Человек божий	6	1,9%	0,6%
Учёности плоды	5	1,6%	0,3%
МУЛЬТ в кино. Выпуск № 131	6	1,9%	0,2%
Демоник	1	0,3%	0,0%
Итого	319	100,0%	100,0%
Категория: 5-6 залов	Кол-во сеансов	Доля сеансов	Доля кассовых сборов
Не время умирать	47	26,4%	36,9%
Дюна	25	14,0%	20,5%
Кошачьи миры Луиса Уэйна	14	7,9%	10,2%
Неисправимый Рон	28	15,7%	9,0%
Веном 2	17	9,6%	8,3%
Эйфель	7	3,9%	5,3%
Хэллоуин убивает	14	7,9%	4,7%
Семейка Аддамс: Горящий тур	13	7,3%	4,2%
Учёности плоды	7	3,9%	0,6%
Дракулов	6	3,4%	0,3%
Итого	178	100,0%	100,0%
Категория: 3-4 зала	Кол-во сеансов	Доля сеансов	Доля кассовых сборов
Веном 2	28	20,0%	26,6%
Хэллоуин убивает	28	20,0%	24,6%
Неисправимый Рон	35	25,0%	17,1%
Не время умирать	14	10,0%	16,2%
Хороший, плохой, коп	7	5,0%	6,9%
Семейка Аддамс: Горящий тур	21	15,0%	6,1%
Дюна	7	5,0%	2,5%
Итого	140	100,0%	100,0%
Категория: 2 зала	Кол-во сеансов	Доля сеансов	Доля кассовых сборов
Не время умирать	12	17,1%	26,0%
Неисправимый Рон	22	31,4%	22,7%
Семейка Аддамс: Горящий тур	18	25,7%	19,5%
Хороший, плохой, коп	12	17,1%	17,2%
Веном 2	6	8,6%	14,7%
Итого	70	100,0%	100,0%
Категория: 1 зал	Кол-во сеансов	Доля сеансов	Доля кассовых сборов
Неисправимый Рон	14	30,4%	30,6%
Веном 2	7	15,2%	22,1%
Семейка Аддамс: Горящий тур	7	15,2%	17,1%

Дракулов	7	15,2%	14,8%
Хэллоуин убивает	7	15,2%	14,1%
Не время умирать	4	8,7%	1,3%
Итого	46	100,0%	100,0%

Основные показатели кинопроката в регионах Российской Федерации

Регион	Наработка на сеанс по зрителям	Средняя заполняемость залов	Средняя цена билета
Адыгея респ	10	7,6%	280,8
Алтай респ	7	4,4%	177,8
Алтайский край	11	8,7%	254,0
Амурская обл	8	9,1%	296,2
Архангельская обл	5	5,3%	254,4
Астраханская обл	14	10,3%	224,4
Башкортостан респ	8	8,0%	214,7
Белгородская обл	7	5,9%	215,6
Брянская обл	8	6,3%	285,1
Бурятия респ	9	8,4%	227,1
Владимирская обл	15	11,4%	234,1
Волгоградская обл	10	7,0%	200,2
Вологодская обл	12	10,4%	230,9
Воронежская обл	8	6,1%	248,8
Дагестан респ	27	25,0%	258,0
Еврейская аобл	10	10,5%	247,4
Забайкальский край	13	9,3%	280,1
Ивановская обл	10	10,1%	218,7
Ингушетия респ	14	4,6%	192,5
Иркутская обл	11	9,3%	263,4
Кабардино-Балкарская респ	11	8,2%	220,7
Калининградская обл	8	8,6%	261,9
Калмыкия респ	27	18,4%	271,9
Калужская обл	11	9,8%	277,4
Камчатский край	13	10,6%	385,9
Карачаево-Черкесская респ	14	9,2%	270,7
Карелия респ	6	6,1%	263,9
Кемеровская обл	11	9,7%	237,2
Кировская обл	9	11,4%	219,1
Коми респ	10	7,8%	262,9
Костромская обл	8	6,8%	184,9
Краснодарский край	12	8,6%	363,9
Красноярский край	17	10,4%	239,5
Крым респ	8	9,1%	330,6
Курганская обл	3	4,1%	182,3
Курская обл	9	6,9%	119,4
Ленинградская обл	12	10,4%	260,7
Липецкая обл	10	7,8%	267,4
Магаданская обл	8	12,4%	298,5
Марий Эл респ	5	5,5%	211,9
Мордовия респ	6	4,8%	210,1
Москва г	17	14,6%	389,6
Московская обл	14	12,0%	324,4
Мурманская обл	11	10,1%	283,9
Ненецкий ао	5	16,7%	309,9
Нижегородская обл	11	8,4%	256,8
Новгородская обл	5	4,0%	207,6
Новосибирская обл	16	14,1%	279,9
Омская обл	11	12,7%	183,9
Оренбургская обл	10	8,5%	214,3



Регион	Наработка на сеанс по зрителям	Средняя заполняемость залов	Средняя цена билета
Орловская обл	8	6,3%	219,2
Пензенская обл	8	12,6%	232,4
Пермский край	10	8,0%	233,1
Приморский край	12	12,3%	308,3
Псковская обл	9	8,6%	262,6
Ростовская обл	11	10,6%	284,5
Рязанская обл	10	7,1%	208,6
Самарская обл	8	7,5%	264,9
Санкт-Петербург г	17	14,6%	281,9
Саратовская обл	9	9,3%	242,8
Саха /Якутия/ респ	11	12,7%	323,9
Сахалинская обл	12	9,2%	330,9
Свердловская обл	12	11,2%	236,7
Севастополь г	6	7,3%	242,8
Северная Осетия - Алания респ	13	12,9%	286,2
Смоленская обл	8	5,9%	243,2
Ставропольский край	15	13,5%	240,6
Тамбовская обл	8	8,2%	232,1
Татарстан респ	9	8,7%	222,5
Тверская обл	11	11,4%	273,3
Томская обл	15	9,7%	311,9
Тульская обл	10	9,3%	221,3
Тыва респ	22	7,4%	192,2
Тюменская обл	12	11,4%	238,9
Удмуртская респ	-	-	-
Ульяновская обл	11	9,0%	241,2
Хабаровский край	16	14,0%	284,4
Хакасия респ	8	5,3%	232,0
Ханты-Мансийский Автономный округ - Югра ао	12	11,6%	261,5
Челябинская обл	12	10,7%	197,9
Чеченская респ	14	16,4%	267,1
Чувашская респ	8	8,8%	180,4
Чукотский ао	21	7,1%	290,0
Ямало-Ненецкий ао	8	10,9%	329,3
Ярославская обл	14	10,5%	221,9
Средний показатель по Российской Федерации	12	11,0%	289,4