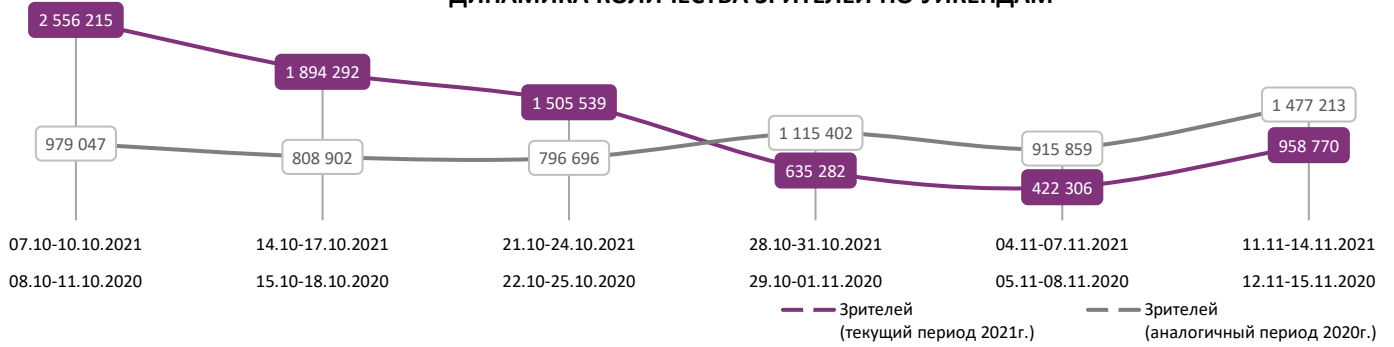
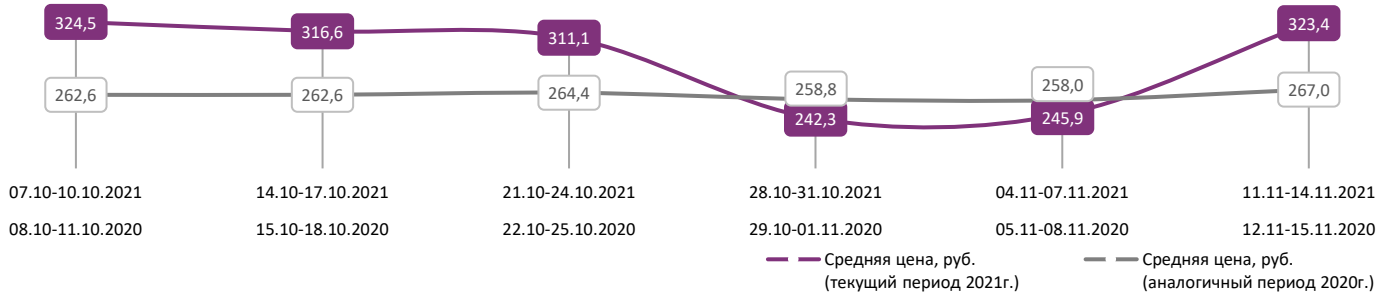


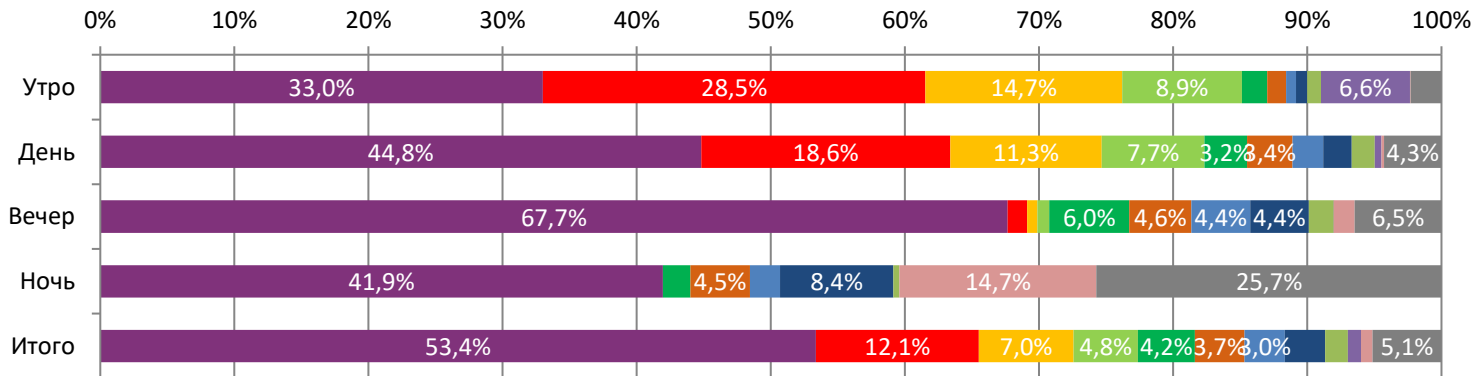
ДИНАМИКА КОЛИЧЕСТВА ЗРИТЕЛЕЙ ПО УИКЕНДАМ



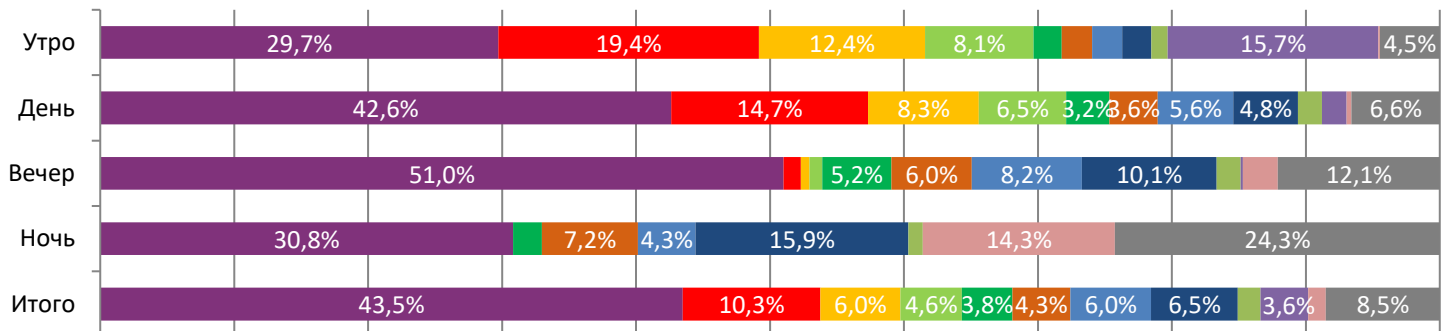
ДИНАМИКА СРЕДНЕЙ ЦЕНЫ БИЛЕТА ПО УИКЕНДАМ



Доля зрителей



Доля сеансов



- Вечные
- Кощей. Начало
- Неисправимый Рон
- Семейка Аддамс: Горящий тур
- Не время умирать
- Веню 2
- Друг на продажу
- РЯД 19
- Дюна
- МУЛЬТ в кино. Выпуск №132
- Страшные истории для рассказа незнакомцам
- Другие фильмы

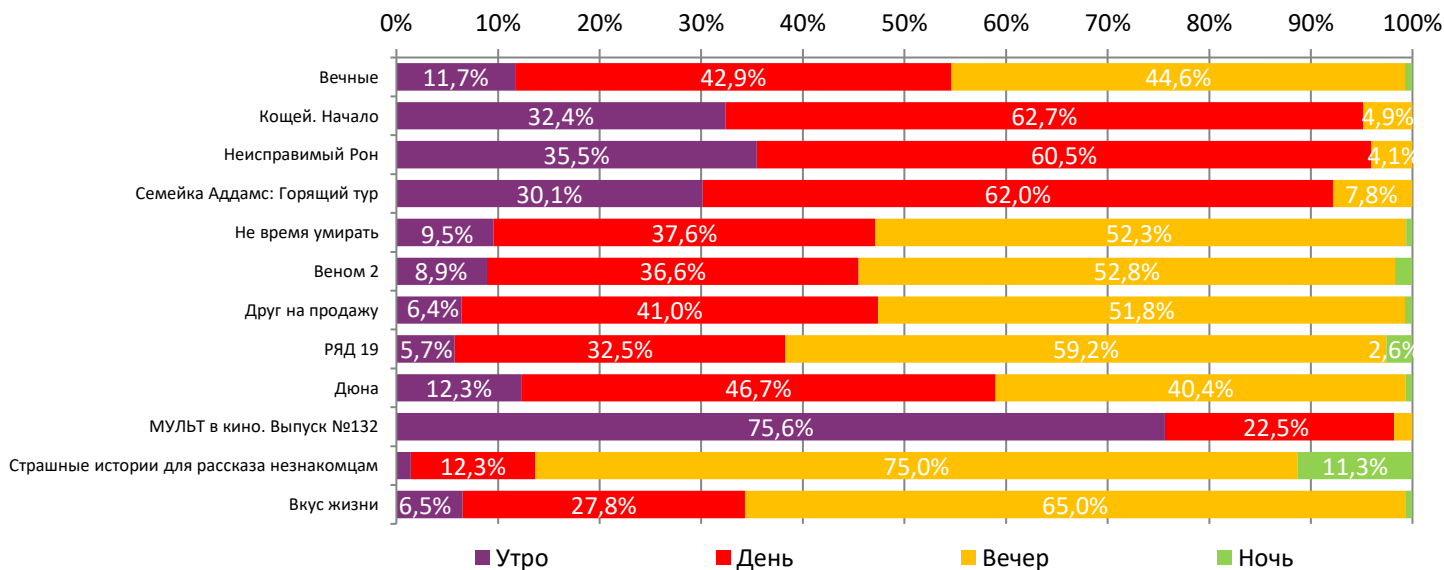
Временные интервалы по времени начала сеанса считаются следующим образом: «Утро» - с 06:00 до 11:59, «День» - с 12:00 по 17:59, «Вечер» - с 18:00 по 23:59, «Ночь» - с 00:00 по 05:59.

Доля зрителей отдельного фильма рассчитывается как соотношение количества проданных билетов на сеансы фильма в указанный период к количеству проданных билетов на все сеансы фильмов, демонстрируемых в аналогичный временной промежуток.

Доля сеансов отдельного релиза рассчитывается как соотношение количества состоявшихся сеансов фильма в указанный период к количеству состоявшихся сеансов всех фильмов, демонстрируемых в аналогичный временной промежуток.

Основные показатели кинопроката

№	Название фильма	№ ПУ	Дата релиза	Неделя проката	Возрастное ограничение	Прокатчик	За период с 11.11 по 14.11.2021						Всего				
							Наработка на сеанс по зрителям	Зрители	Изменение, %	Сборы, руб.	Изменение, %	Сеансы	Средняя цена билета	Зрители	Сборы, руб.	Сеансы	
1	Вечные	121038921	08.11.2021	1	18+	WDS	15	511 640	-	184 512 135	-	34 939	360,6	801 296	275 154 186	60 861	
2	Кощей. Начало	114002121	28.10.2021	3	6+	CRP	14	116 449	+11,1%	27 438 990	+22,7%	8 244	235,6	458 538	98 032 121	36 738	
3	Неисправимый Рон	124006021	21.10.2021	4	6+	WDS	14	67 556	-6,9%	17 586 975	+5,0%	4 809	260,3	726 191	180 629 872	62 533	
4	Семейка Аддамс: Горящий тур	124005821	14.10.2021 (превью с 07.10)	5	12+	UPI	13	46 194	-37,7%	11 748 063	-32,8%	3 693	254,3	1 643 383	423 403 425	104 800	
5	Не время умирать	121035321	07.10.2021	6	12+	UPI	13	40 540	+9,2%	15 996 443	+42,2%	3 018	394,6	2 177 786	789 480 851	138 863	
6	Веном 2	121034321	30.09.2021	7	16+	SPPR	10	35 596	-27,1%	10 651 298	-22,4%	3 484	299,2	6 651 561	2 044 754 122	251 576	
7	Друг на продажу	111027921	11.11.2021	1	16+	NKI	6	28 901	-	8 511 787	-	4 840	294,5	28 901	8 511 787	4 840	
8	РЯД 19	111027421	11.11.2021	1	16+	CP	6	28 698	-	8 813 969	-	5 206	307,1	28 698	8 813 969	5 206	
9	Дюна	121033721	16.09.2021	9	12+	UPI	12	16 256	+1,7%	5 296 594	+10,9%	1 358	325,8	4 657 325	1 545 137 430	204 486	
10	МУЛЬТ в кино. Выпуск №132	114002321	06.11.2021	2	0+	MVK	3	9 386	+172,5%	1 092 602	+160,3%	2 856	116,4	14 739	1 658 794	5 331	
11	Страшные истории для рассказа незнакомцам	121039521	08.11.2021 (превью с 30.10)	1	18+	EXP	8	8 246	-	2 660 509	-	1 061	322,6	29 360	8 316 677	4 209	
12	Вкус жизни	121023521	11.11.2021	1	16+	CPF	7	7 881	-	3 291 449	-	1 134	417,6	8 684	3 576 304	1 142	
							ИТОГО:	917 343	+130,2%	297 600 814	+203,4%	74 642					
							Доля ТОП-12 в совокупных показателях периода:	95,7%		96,0%		92,9%					

Распределение сеансов фильмов ТОП-12 по времени показа

ТОП-12 по наработке на сеанс

№	Название фильма	Количество сеансов	Наработка, зрителей	В % от средней наработки на сеанс
1	Кошачьи миры Луиса Уэйна	164	16	130,9%
2	Холодное золото	167	15	127,4%
3	Вечные	34 939	15	122,7%
4	Кощей. Начало	8 244	14	118,4%
5	Неисправимый Рон	4 809	14	117,7%
6	Память	220	14	115,3%
7	Не время умирать	3 018	13	112,6%
8	Семейка Аддамс: Горящий тур	3 693	13	104,8%
9	Дюна	1 358	12	100,3%
10	Эйфель	64	11	92,0%
11	Веном 2	3 484	10	85,6%
12	Человек божий	135	10	82,7%

12 – средняя наработка на сеанс (зрителей на сеанс) в отчетном периоде.



Число залов	Средняя цена билета, руб
1	213,6
2	257,1
3-4	320,3
5-6	301,4
7-8	321,0
9-11	350,9
12-24	515,0
Среднее за период	323,4

Число залов	Сеансов за период	% от итога
1	9 696	12%
2	6 644	8%
3-4	14 130	18%
5-6	16 663	21%
7-8	18 232	23%
9-11	11 299	14%
12-24	3 678	5%
Общий итог	80 342	100%

Число залов	Средняя наработка (зрителей на сеанс)
1	7
2	10
3-4	11
5-6	12
7-8	13
9-11	14
12-24	18
Среднее за период	12

Число залов	Средняя заполняемость зала, %
1	4,6%
2	9,4%
3-4	11,3%
5-6	12,2%
7-8	11,3%
9-11	11,8%
12-24	13,0%
Среднее за период	10,7%

Лучшее репертуарное планирование в зависимости от количества залов

Категория: 12-24 зала	Кол-во сеансов	Доля сеансов	Доля кассовых сборов
Вечные	123	44,1%	64,0%
Не время умирать	22	7,9%	9,0%
Неисправимый Рон	14	5,0%	5,0%
Вкус жизни	15	5,4%	3,1%
РЯД 19	14	5,0%	2,7%
Веном 2	12	4,3%	2,6%
Дюна	8	2,9%	2,5%
Проклятье Эбигейл	7	2,5%	2,0%
Кощей. Начало	8	2,9%	1,9%
Страшные истории для рассказа незнакомцам	12	4,3%	1,9%
Друг на продажу	15	5,4%	1,6%
Семейка Аддамс: Горящий тур	6	2,2%	1,2%
Память	4	1,4%	0,9%
Кошмар на улице Вязов	4	1,4%	0,5%
Хэллоуин убивает	4	1,4%	0,5%
Хороший, плохой, коп	3	1,1%	0,3%
Ледяной демон	4	1,4%	0,2%
Кошачьи миры Луиса Уэйна	4	1,4%	0,1%
Итого	279	100,0%	100,0%
Категория: 9-11 залов	Кол-во сеансов	Доля сеансов	Доля кассовых сборов
Вечные	114	58,5%	75,4%
Не время умирать	8	4,1%	4,8%
Кощей. Начало	14	7,2%	4,8%
Неисправимый Рон	11	5,6%	3,6%
Друг на продажу	8	4,1%	2,5%
Веном 2	6	3,1%	1,7%
Семейка Аддамс: Горящий тур	5	2,6%	1,6%
Дюна	4	2,1%	1,1%
Вкус жизни	4	2,1%	1,1%
РЯД 19	6	3,1%	1,0%
Кошмар на улице Вязов	4	2,1%	0,9%
Проклятье Эбигейл	4	2,1%	0,8%
Страшные истории для рассказа незнакомцам	4	2,1%	0,4%
МУЛЬТ в кино. Выпуск №132	3	1,5%	0,4%
Итого	195	100,0%	100,0%
Категория: 7-8 залов	Кол-во сеансов	Доля сеансов	Доля кассовых сборов
Вечные	88	55,0%	79,2%
Не время умирать	12	7,5%	5,8%
Кощей. Начало	9	5,6%	3,7%
Дюна	7	4,4%	3,0%
Веном 2	10	6,3%	2,2%
Неисправимый Рон	7	4,4%	1,7%
Кошачьи миры Луиса Уэйна	4	2,5%	1,4%
Друг на продажу	5	3,1%	0,9%



Кошмар на улице Вязов	4	2,5%	0,8%
РЯД 19	7	4,4%	0,7%
Страшные истории для рассказа незнакомцам	4	2,5%	0,5%
МУЛЬТ в кино. Выпуск №132	3	1,9%	0,1%
Итого	160	100,0%	100,0%
Категория: 5-6 залов	Кол-во сеансов	Доля сеансов	Доля кассовых сборов
Вечные	49	46,2%	74,7%
Кощей. Начало	7	6,6%	5,6%
Не время умирать	8	7,5%	4,8%
Веном 2	7	6,6%	3,5%
Семейка Аддамс: Горящий тур	6	5,7%	3,4%
Неисправимый Рон	6	5,7%	3,2%
Друг на продажу	5	4,7%	1,3%
Дюна	4	3,8%	1,2%
Остров лемурув: Мадагаскар 3D	1	0,9%	0,8%
Страшные истории для рассказа незнакомцам	3	2,8%	0,5%
Лощина мертвецов	3	2,8%	0,5%
РЯД 19	5	4,7%	0,5%
Хэллоуин убивает	2	1,9%	0,1%
Итого	106	100,0%	100,0%
Категория: 3-4 зала	Кол-во сеансов	Доля сеансов	Доля кассовых сборов
Вечные	52	49,5%	57,7%
Кощей. Начало	15	14,3%	15,8%
Веном 2	7	6,7%	6,0%
РЯД 19	9	8,6%	5,7%
Семейка Аддамс: Горящий тур	6	5,7%	5,5%
Лощина мертвецов	4	3,8%	3,9%
Неисправимый Рон	4	3,8%	3,1%
Страшные истории для рассказа незнакомцам	4	3,8%	1,6%
Не время умирать	4	3,8%	0,7%
Итого	105	100,0%	100,0%
Категория: 2 зала	Кол-во сеансов	Доля сеансов	Доля кассовых сборов
Вечные	28	62,2%	87,4%
Семейка Аддамс: Горящий тур	3	6,7%	3,0%
Неисправимый Рон	2	4,4%	2,9%
Кощей. Начало	4	8,9%	2,7%
Лощина мертвецов	3	6,7%	1,9%
Вкус жизни	4	8,9%	1,7%
РЯД 19	1	2,2%	0,4%
Итого	45	100,0%	100,0%
Категория: 1 зал	Кол-во сеансов	Доля сеансов	Доля кассовых сборов
Вечные	8	38,1%	51,4%
Кощей. Начало	7	33,3%	37,4%
Человек божий	4	19,0%	10,3%
Вкус жизни	2	9,5%	0,9%
Итого	21	100,0%	100,0%