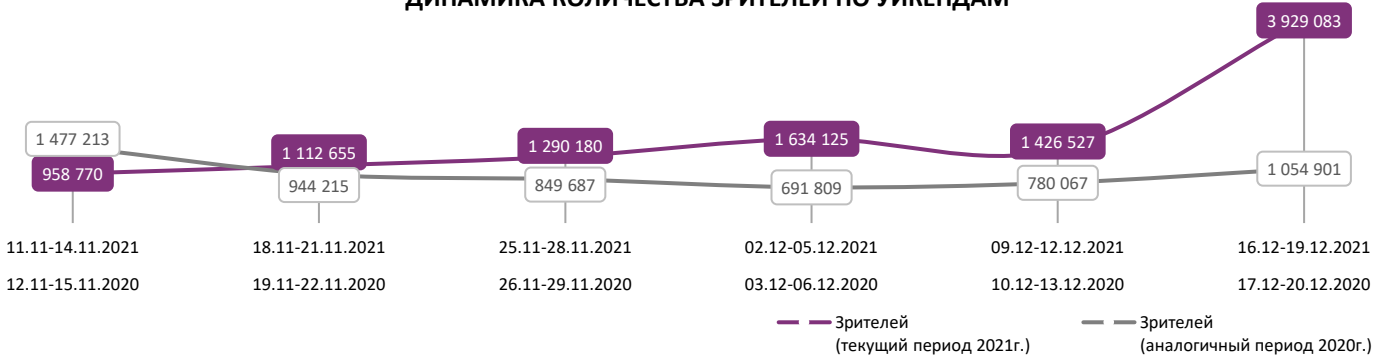
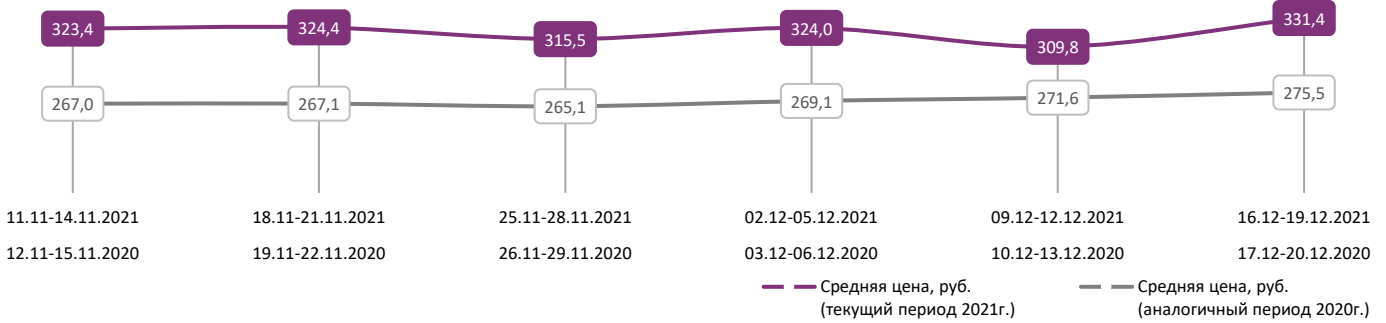


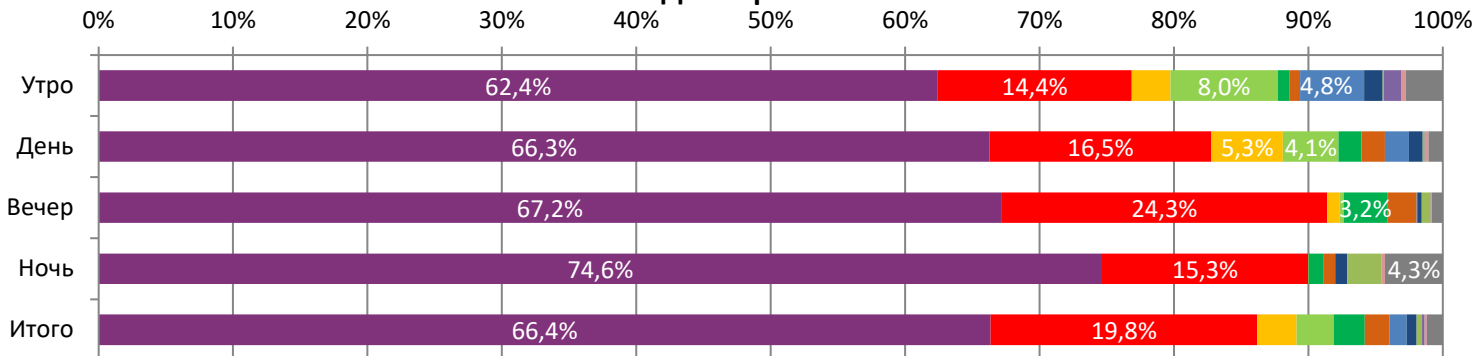
ДИНАМИКА КОЛИЧЕСТВА ЗРИТЕЛЕЙ ПО УИКЕНДАМ



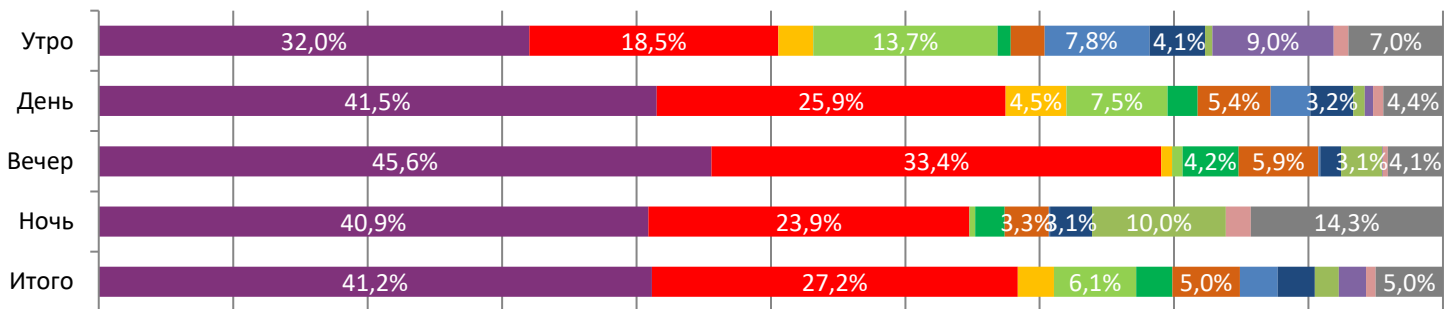
ДИНАМИКА СРЕДНЕЙ ЦЕНЫ БИЛЕТА ПО УИКЕНДАМ



Доля зрителей



Доля сеансов



- Человек-паук: Нет пути домой
- Матрица: Воскрешение
- Зверопоп 2
- Большой красный пёс Клиффорд
- Дом Gucci
- Елки 8
- Энканто
- Охотники за привидениями: Наследники
- Оленьи рога
- МУЛЬТ в кино. Выпуск №133
- Летчик
- Другие фильмы

Временные интервалы по времени начала сеанса считаются следующим образом: «Утро» - с 06:00 до 11:59, «День» - с 12:00 по 17:59, «Вечер» - с 18:00 по 23:59, «Ночь» - с 00:00 по 05:59.

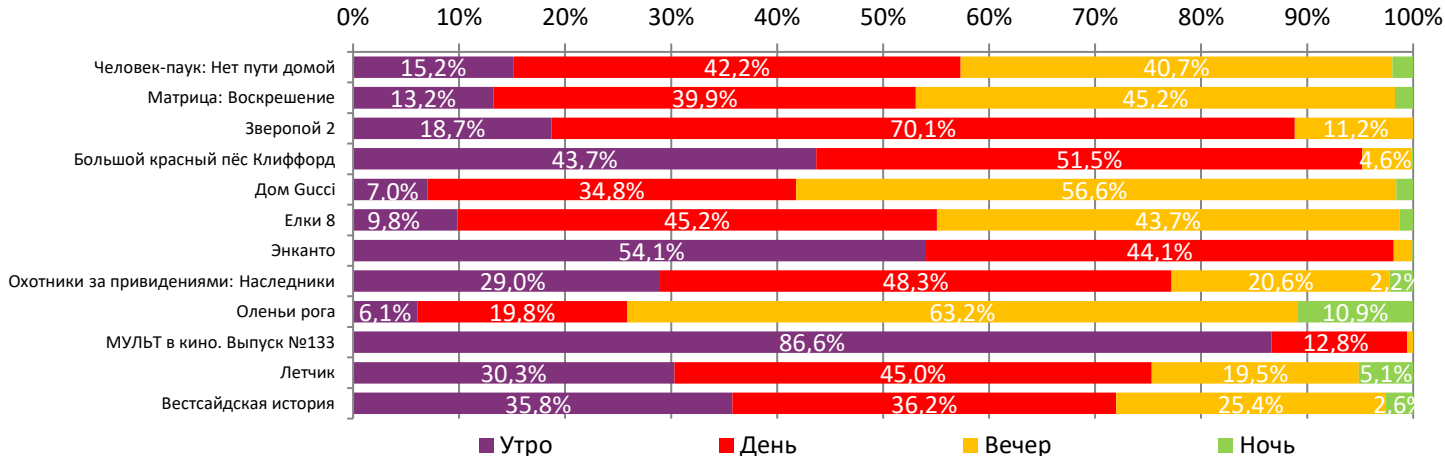
Доля зрителей отдельного фильма рассчитывается как соотношение количества проданных билетов на сеансы фильма в указанный период к количеству проданных билетов на все сеансы фильмов, демонстрируемых в аналогичный временной промежуток.

Доля сеансов отдельного релиза рассчитывается как соотношение количества состоявшихся сеансов фильма в указанный период к количеству состоявшихся сеансов всех фильмов, демонстрируемых в аналогичный временной промежуток.

Основные показатели кинопроката

№	Название фильма	№ ПУ	Дата релиза	Неделя проката	Возрастное ограничение	Прокатчик	За период с 16.12 по 19.12.2021						Всего				
							Наработка на сеанс по зрителям	Зрители	Изменение, %	Сборы, руб.	Изменение, %	Сеансы	Средняя цена билета	Зрители	Сборы, руб.	Сеансы	
1	Человек-паук: Нет пути домой	121045321	15.12.2021	1	12+	SPPR	61	2 607 328	-	874 208 239	-	42 952	335,3	3 376 073	1 116 059 048	54 816	
2	Матрица: Воскрешение	121045121	16.12.2021	1	16+	UPI	27	778 873	-	277 117 060	-	28 404	355,8	778 873	277 117 060	28 404	
3	Зверопой 2	124007021	23.12.2021 (превью с 18.12)	-	6+	UPI	41	115 615	-	35 136 952	-	2 813	303,9	115 615	35 136 952	2 813	
4	Большой красный пёс Клиффорд	121042021	09.12.2021 (превью с 04.12)	2	6+	CPW	17	108 316	-60,5%	25 003 295	-64,0%	6 372	230,8	509 518	125 185 038	34 047	
5	Дом Gucci	121043121	02.12.2021	3	18+	UPI	32	90 548	-76,4%	32 182 004	-78,5%	2 821	355,4	1 288 022	479 335 216	54 372	
6	Елки 8	111032321	16.12.2021	1	6+	MG	14	71 902	-	20 116 736	-	5 230	279,8	72 087	20 154 536	5 234	
7	Энканто	124006821	25.11.2021	4	6+	WDS	17	50 863	-72,3%	12 015 132	-74,4%	2 930	236,2	1 154 469	303 757 442	85 695	
8	Охотники за привидениями: Наследники	121039321	02.12.2021 (превью с 27.11)	3	12+	SPPR	10	29 288	-85,4%	7 310 624	-87,8%	2 893	249,6	796 002	242 506 274	63 432	
9	Оленьи рога	121045221	16.12.2021	1	18+	WDS	9	16 140	-	5 208 428	-	1 866	322,7	16 368	5 342 317	1 871	
10	МУЛЬТ в кино. Выпуск №133	114002521	04.12.2021	3	0+	MVK	3	7 312	-8,4%	822 031	-10,7%	2 115	112,4	26 827	2 953 076	8 762	
11	Летчик	111028821	02.12.2021	3	12+	CP	8	6 112	-88,9%	1 310 927	-90,3%	742	214,5	216 149	54 995 266	28 349	
12	Вестсайдская история	121044321	09.12.2021	2	12+	WDS	6	5 897	-77,9%	1 905 727	-81,3%	914	323,2	41 900	14 569 821	7 903	
ИТОГО:							3 888 194	+199,2%	1 292 337 155	+216,4%	100 052						
Доля ТОП-12 в совокупных показателях периода:							99,0%		99,3%		95,9%						

Примечание: на момент составления отчета киносеть «Мираж Синема» предоставила данные не в полном объеме

Распределение сеансов фильмов ТОП-12 по времени показа

ТОП-12 по наработке на сеанс

№	Название фильма	Количество сеансов	Наработка, зрителей	В % от средней наработки на сеанс
1	Человек-паук: Нет пути домой	42 952	61	161,2%
2	Зверопой 2	2 813	41	109,2%
3	Дом Gucci	2 821	32	85,3%
4	Матрица: Воскрешение	28 404	27	72,8%
5	Французский вестник. Приложение к газете "Либерти. Канзас ивнинг сан"	151	27	72,1%
6	Энканто	2 930	17	46,1%
7	Большой красный пёс Клиффорд	6 372	17	45,2%
8	Елки 8	5 230	14	36,5%
9	Спенсер	235	13	34,5%
10	Щенячий патруль: Улётная помощь	294	12	33,1%
11	Заводной апельсин	50	11	30,3%
12	Мажоры на мели	79	11	28,9%

38 – средняя наработка на сеанс (зрителей на сеанс) в отчетном периоде.

Число залов	Средняя цена билета, руб
1	229,1
2	270,2
3-4	311,4
5-6	316,6
7-8	338,4
9-11	379,1
12-24	508,6
Среднее за период	331,4

Число залов	Сеансов за период	% от итога
1	15 256	15%
2	10 716	10%
3-4	18 475	18%
5-6	20 891	20%
7-8	21 690	21%
9-11	13 538	13%
12-24	3 796	4%
Общий итог	104 362	100%

Число залов	Средняя наработка (зрителей на сеанс)
1	21
2	30
3-4	34
5-6	39
7-8	45
9-11	48
12-24	57
Среднее за период	38

Число залов	Средняя заполняемость зала, %
1	12,2%
2	24,7%
3-4	30,7%
5-6	33,9%
7-8	33,3%
9-11	34,3%
12-24	32,6%
Среднее за период	29,1%

Лучшее репертуарное планирование в зависимости от количества залов

Категория: 12-24 зала	Кол-во сеансов	Доля сеансов	Доля кассовых сборов
Человек-паук: Нет пути домой	149	45,4%	56,3%
Матрица: Воскрешение	101	30,8%	32,4%
Дом Гисси	15	4,6%	3,7%
Зверопой 2	6	1,8%	2,5%
Большой красный пёс Клиффорд	12	3,7%	1,2%
Охотники за привидениями: Наследники	6	1,8%	0,8%
Энканто	4	1,2%	0,7%
Французский вестник. Приложение к газете "Либерти. Канзас ивнинг сан"	4	1,2%	0,6%
Оленьи рога	12	3,7%	0,6%
Вестсайдская история	4	1,2%	0,3%
Остров Бергмана	3	0,9%	0,2%
Летчик	1	0,3%	0,2%
Спенсер	3	0,9%	0,2%
Бумеранг	4	1,2%	0,1%
Женщины в чёрном	3	0,9%	0,0%
Календарь дьявола	1	0,3%	0,0%
Итого	328	100,0%	100,0%
Категория: 9-11 залов	Кол-во сеансов	Доля сеансов	Доля кассовых сборов
Человек-паук: Нет пути домой	99	45,8%	60,0%
Матрица: Воскрешение	71	32,9%	33,1%
Дом Гисси	10	4,6%	3,1%
Зверопой 2	6	2,8%	1,9%
Спенсер	4	1,9%	0,9%
Оленьи рога	5	2,3%	0,2%
Охотники за привидениями: Наследники	4	1,9%	0,2%
Французский вестник. Приложение к газете "Либерти. Канзас ивнинг сан"	2	0,9%	0,2%
Большой красный пёс Клиффорд	2	0,9%	0,1%
Нормальный только я	4	1,9%	0,1%
Энканто	2	0,9%	0,1%
Вестсайдская история	2	0,9%	0,0%
Остров Бергмана	2	0,9%	0,0%
Календарь дьявола	1	0,5%	0,0%
Женщины в чёрном	1	0,5%	0,0%
Мафия: Смертельная игра	1	0,5%	0,0%
Итого	216	100,0%	100,0%
Категория: 7-8 залов	Кол-во сеансов	Доля сеансов	Доля кассовых сборов
Человек-паук: Нет пути домой	88	50,6%	76,6%
Матрица: Воскрешение	46	26,4%	17,7%
Зверопой 2	6	3,4%	2,4%
Дом Гисси	6	3,4%	1,6%
Французский вестник. Приложение к газете "Либерти. Канзас ивнинг сан"	3	1,7%	0,4%
Оленьи рога	8	4,6%	0,4%
Энканто	5	2,9%	0,3%
Вестсайдская история	2	1,1%	0,3%
Охотники за привидениями: Наследники	4	2,3%	0,2%



ФОНД
КИНО

УИКЕНД №51
16.12 – 19.12.2021



ЕДИНАЯ
АВТОМАТИЗИРОВАННАЯ
ИНФОРМАЦИОННАЯ
СИСТЕМА

Большой красный пёс Клиффорд	3	1,7%	0,1%
МУЛЬТ в кино. Выпуск №133	3	1,7%	0,0%
Итого	174	100,0%	100,0%
Категория: 5-6 залов	Кол-во сеансов	Доля сеансов	Доля кассовых сборов
Человек-паук: Нет пути домой	67	56,3%	82,2%
Матрица: Воскрешение	34	28,6%	15,2%
Зверопой 2	4	3,4%	1,7%
Большой красный пёс Клиффорд	6	5,0%	0,5%
Дом Гисси	1	0,8%	0,1%
Энканто	3	2,5%	0,1%
Охотники за привидениями: Наследники	2	1,7%	0,0%
Бумеранг	2	1,7%	0,0%
Итого	119	100,0%	100,0%
Категория: 3-4 зала	Кол-во сеансов	Доля сеансов	Доля кассовых сборов
Человек-паук: Нет пути домой	33	38,4%	77,8%
Матрица: Воскрешение	25	29,1%	14,7%
Дом Гисси	7	8,1%	3,1%
Зверопой 2	4	4,7%	1,9%
Елки 8	7	8,1%	1,4%
Большой красный пёс Клиффорд	6	7,0%	0,8%
Охотники за привидениями: Наследники	4	4,7%	0,3%
Итого	86	100,0%	100,0%
Категория: 2 зала	Кол-во сеансов	Доля сеансов	Доля кассовых сборов
Человек-паук: Нет пути домой	24	53,3%	80,2%
Матрица: Воскрешение	12	26,7%	15,2%
Зверопой 2	2	4,4%	2,4%
Большой красный пёс Клиффорд	7	15,6%	2,2%
Итого	45	100,0%	100,0%
Категория: 1 зал	Кол-во сеансов	Доля сеансов	Доля кассовых сборов
Человек-паук: Нет пути домой	11	47,8%	75,4%
Матрица: Воскрешение	8	34,8%	22,6%
Большой красный пёс Клиффорд	1	4,3%	1,6%
Бумеранг	1	4,3%	0,2%
Летчик	1	4,3%	0,1%
МУЛЬТ в кино. Выпуск №133	1	4,3%	0,1%
Итого	23	100,0%	100,0%