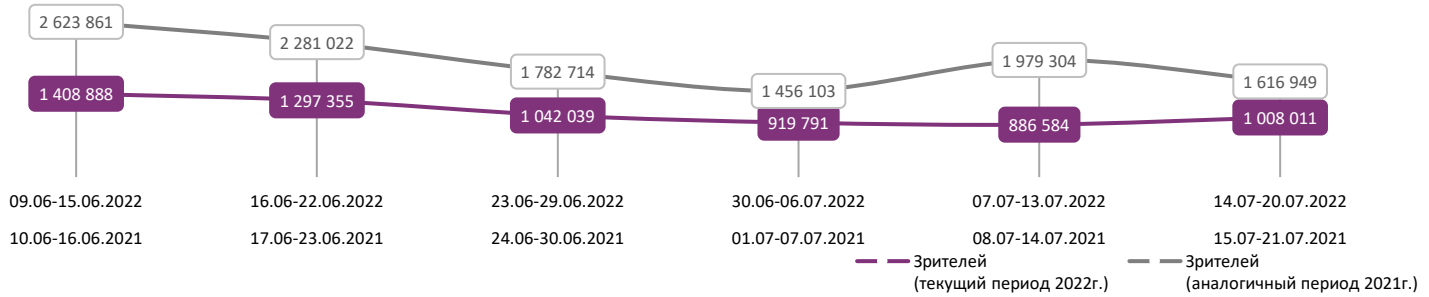
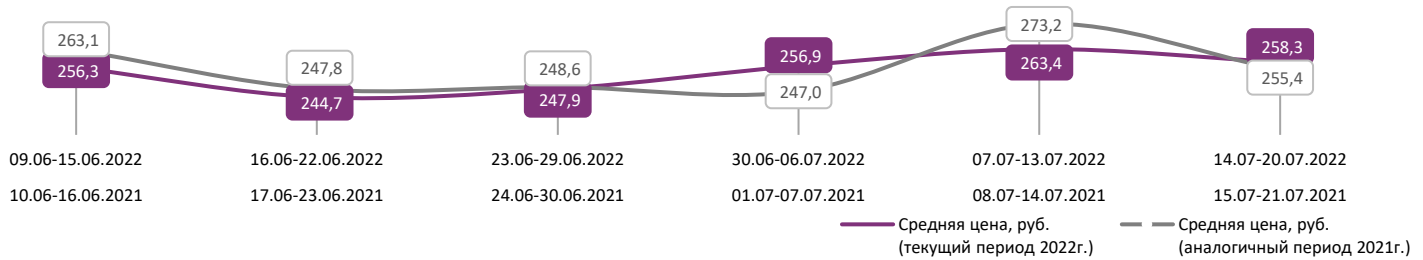
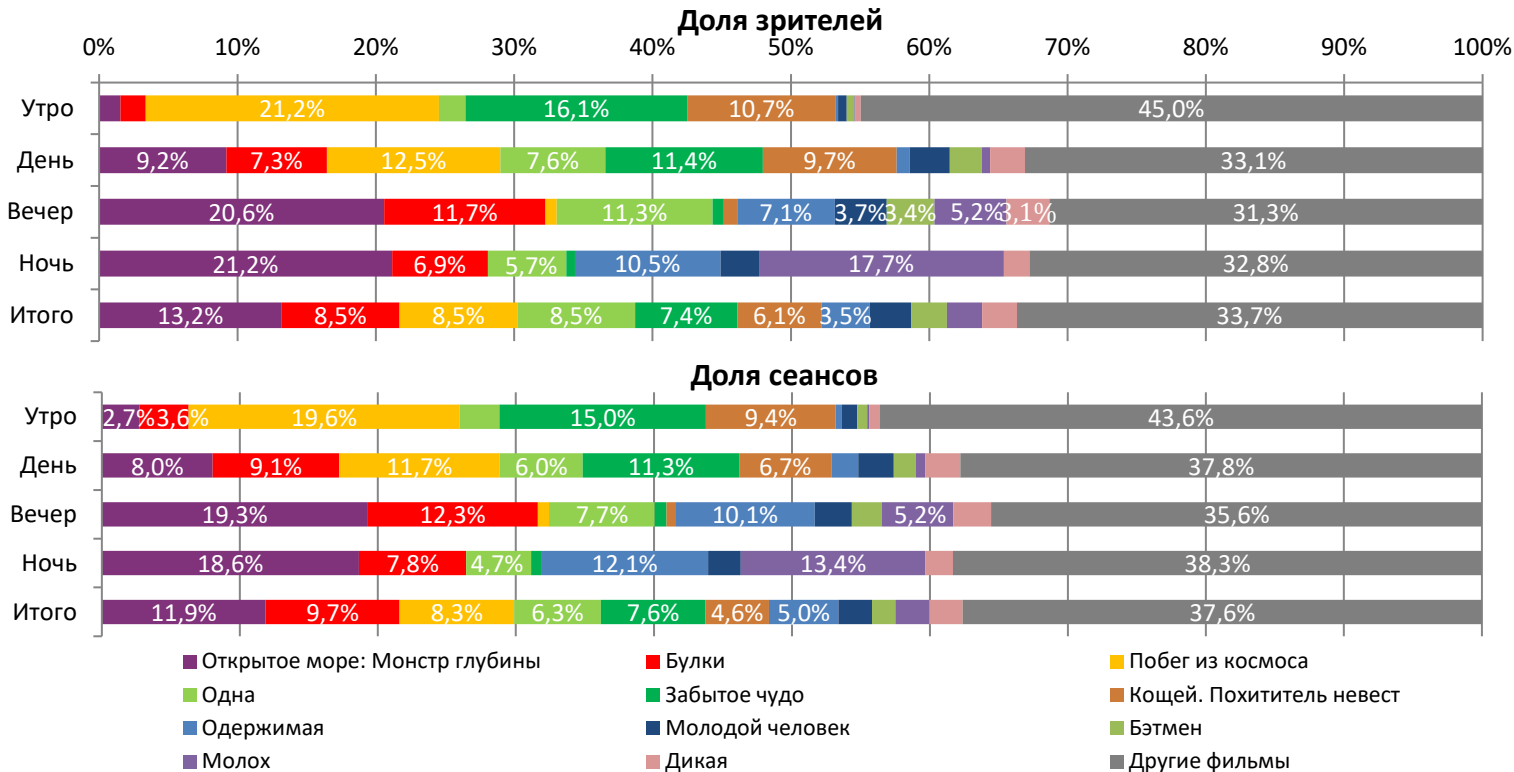


ДИНАМИКА КОЛИЧЕСТВА ЗРИТЕЛЕЙ ПО НЕДЕЛЯМ

ДИНАМИКА СРЕДНЕЙ ЦЕНЫ БИЛЕТА ПО НЕДЕЛЯМ


В период с 14 по 20 июля 2022 года посещаемость российских кинотеатров увеличилась с 886,6 тыс. до 1,0 млн зрителей, средняя цена билета сократилась до 258,3 рубля. Рейтинг фильмов по количеству зрителей возглавляет триллер «Открытое море: Монстр глубины», за первую неделю проката при доле сеансов в 11,9% фильм привлек 13,2% зрителей. На утренних сеансах лидировал анимационный фильм «Побег из космоса», доля зрителей которого составила 21,2%.



Временные интервалы по времени начала сеанса считаются следующим образом: «Утро» - с 06:00 до 11:59, «День» - с 12:00 по 17:59, «Вечер» - с 18:00 по 23:59, «Ночь» - с 00:00 по 05:59.

Доля зрителей отдельного фильма рассчитывается как соотношение количества проданных билетов на сеансы фильма в указанный период к количеству проданных билетов на все сеансы фильмов, демонстрируемых в аналогичный временной промежуток.

Доля сеансов отдельного релиза рассчитывается как соотношение количества состоявшихся сеансов фильма в указанный период к количеству состоявшихся сеансов всех фильмов, демонстрируемых в аналогичный временной промежуток.

Основные показатели кинопроката

№	Название фильма	№ ПУ	Дата релиза	Неделя проката	Возрастное ограничение	Прокатчик	За период с 14.07.2022 по 20.07.2022						Всего				
							Наработка на сеанс по зрителям	Зрители	Измене-ние, %	Сборы, руб.	Измене-ние, %	Сеансы	Средняя цена билета	Зрители	Сборы, руб.	Сеансы	
1	Открытое море: Монстр глубины	121017322	14.07.2022	1	16+	CPF	8	130 376	-	37 308 417	-	15 406	286,2	130 376	37 308 417	15 406	
2	Булки	111015222	07.07.2022	2	16+	CRP	7	84 105	-22,9%	23 047 939	-25,3%	12 601	274,0	194 286	54 211 492	30 476	
3	Побег из космоса	124002522	07.07.2022	2	6+	EXP	8	84 012	-20,4%	17 494 141	-21,9%	10 791	208,2	190 386	40 048 180	23 889	
4	Одна	111010922	09.06.2022	6	12+	NKI	10	83 888	+6,8%	24 259 616	+4,8%	8 147	289,2	926 194	264 844 851	94 663	
5	Забывтое чудо	114002122	16.07.2022	1	6+	CP	7	73 163	-	14 955 360	-	9 848	204,4	73 163	14 955 360	9 848	
6	Кощей. Похититель невест	114001922	09.06.2022	6	6+	VLG	10	60 010	-1,2%	13 151 704	-1,7%	5 967	219,2	902 486	184 251 779	83 555	
7	Одержимая	111015522	14.07.2022	1	18+	NKI	5	34 278	-	9 910 096	-	6 547	289,1	34 278	9 910 096	6 547	
8	Молодой человек	111010022	09.06.2022	6	16+	CRP / PIFD	9	29 591	-5,4%	8 617 919	-8,6%	3 163	291,2	502 749	147 404 374	60 255	
9	Бэтмен	121005022	16.06.2022	5	16+	-	12	25 610	-15,8%	7 399 520	-17,9%	2 213	288,9	197 819	58 756 961	14 336	
10	Молох	121016122	07.07.2022	2	16+	WP	8	25 083	-22,8%	6 769 709	-25,1%	3 183	269,9	57 482	15 753 895	7 594	
11	Дикая	111011822	23.06.2022	4	16+	CRP	8	24 855	-29,8%	6 910 973	-29,3%	3 126	278,1	277 662	75 707 725	40 388	
12	Страна Саша	111014122	14.07.2022	1	16+	CP	6	23 733	-	6 702 366	-	3 755	282,4	24 289	7 076 080	3 770	
ИТОГО ТОП-12:							678 704	+11,1%	176 527 760	+8,1%	84 747						
Доля ТОП-12 в совокупных показателях периода:							67,3%		67,8%		64,7%						

Совокупные сборы за неделю составили 260,4 млн рублей. Рейтинг фильмов недели по количеству зрителей возглавляет триллер «Открытое море: Монстр глубины», за первую неделю проката кассовые сборы составили 37,3 млн рублей, количество проданных билетов составило 130,4 тыс. На второй строчке рейтинга разместилась комедия «Булки», во вторую неделю проката сборы фильма составили 23,0 млн рублей, на фильм было продано 84,1 тыс. билетов. Третью строчку рейтинга занимает анимационный фильм «Побег из космоса», на второй неделе проката мультфильм собрал 17,5 млн рублей и привлек в кинотеатры 84,0 тыс. зрителей. На четвертой строчке рейтинга находящийся в прокате шесть недель фильм-катастрофа «Одна», сборы которого составили 24,3 млн рублей, количество зрителей, посетивших сеансы фильма на неделе, составило 83,9 тыс. Замыкает пятерку крупнейших фильмов недели анимационный фильм «Забывтое чудо», за первую неделю проката на фильм было продано 73,2 тыс. билетов, сборы составили 15,0 млн рублей. С седьмой и двенадцатой строчек рейтинга стартовали в прокате триллер «Одержимая» и драма «Страна Саша», собрав за неделю 9,9 и 6,7 млн рублей соответственно.

ТОП-12 фильмов по наработке на сеанс

№	Название фильма	Количество сеансов	Наработка, зрителей	В % от средней наработки на сеанс
1	Пропавшая	325	18	228,2%
2	Ускользящая красота	113	14	175,8%
3	Дикий Челендж	198	13	172,6%
4	Заклятье: Спуск к дьяволу	147	13	172,4%
5	Бэтмен	2 213	12	150,3%
6	Анчартед: На картах не значится	833	11	142,9%
7	Артек. Большое путешествие	1 702	11	140,5%
8	Межсезонье	398	10	135,9%
9	Одна	8 147	10	133,7%
10	Ветер крепчает	169	10	130,6%
11	Кощей. Похититель невест	5 967	10	130,6%
12	Эскортницы	766	10	129,5%

8 - средняя наработка на сеанс (зрителей на сеанс) в отчетном периоде.

Наработка на сеанс (зрителей на сеанс) представляет собой показатель среднего количества зрителей, присутствовавших на одном сеансе фильма, и рассчитывается как отношение количества проданных билетов к количеству состоявшихся сеансов за период.

Лучшую наработку на сеанс продемонстрировал боевик «Пропавшая» (в среднем 18 зрителей на сеанс).

Средняя наработка релизов ТОП-12 в зрителях на сеанс в зависимости от количества залов

Название фильма	Количество залов									
	1	2	3	4	5	6	7	8	9-11	12-24
Открытое море: Монстр глубины	6	7	8	8	8	9	10	11	10	9
Булки	5	6	6	7	6	7	8	9	8	5
Побег из космоса	7	8	7	8	8	8	9	9	8	7
Одна	9	7	9	10	9	11	11	11	11	7
Забывтое чудо	7	8	7	8	8	8	8	8	7	7
Кощей. Похититель невест	8	9	9	9	9	10	11	12	10	8
Одержимая	5	5	4	5	5	5	6	6	6	5
Молодой человек	7	7	6	8	8	9	10	11	11	7
Бэтмен	4	12	8	9	12	11	11	13	13	0
Молох	6	6	6	7	7	9	10	10	9	8
Дикая	6	6	7	7	7	8	9	9	9	5
Страна Саша	10	7	6	6	5	5	6	8	7	5

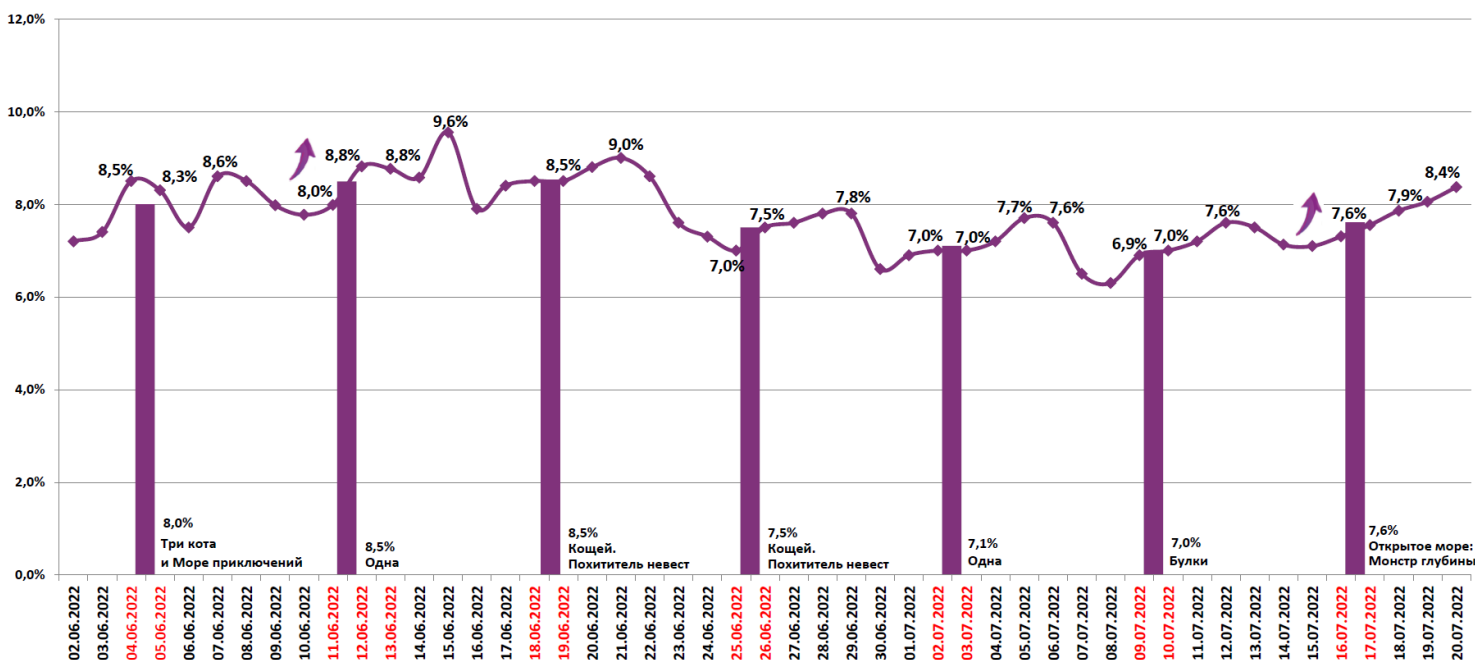
Число залов	Средняя цена билета, руб.	Отличие от предыдущей недели
1	183,5	-0,9%
2	219,2	-0,9%
3-4	256,7	-0,3%
5-6	270,0	-2,8%
7-8	262,4	-1,1%
9-11	278,8	-2,3%
12-24	350,2	-5,3%
Среднее за период	258,3	-1,9%

Число залов	Сеансов за период	% от итога	Отличие от предыдущей недели
1	15 262	12%	+14,4%
2	11 613	9%	+5,3%
3-4	22 986	18%	+6,5%
5-6	27 338	21%	+5,0%
7-8	28 416	22%	+0,4%
9-11	19 444	15%	+3,0%
12-24	5 845	4%	+3,0%
Общий итог	130 904	100%	+4,9%

Средняя цена билета группы кинотеатров представляет собой отношение валового сбора, полученного группой кинотеатров, к количеству проданных билетов указанными кинотеатрами.

Число залов	Средняя наработка (зрителей на сеанс)	Отличие от предыдущей недели
1	6	+0,7%
2	7	+3,8%
3-4	7	+13,5%
5-6	8	+10,5%
7-8	9	+11,4%
9-11	8	+7,3%
12-24	7	+2,3%
Среднее за период	8	+8,4%

Число залов	Средняя заполняемость зала, %	Отличие от предыдущей недели
1	4,0%	+2,9%
2	7,6%	+5,6%
3-4	8,3%	+10,6%
5-6	8,5%	+10,4%
7-8	8,2%	+12,2%
9-11	8,0%	+8,0%
12-24	5,9%	+0,3%
Среднее за период	7,6%	+8,7%

Заполняемость залов в период с 02.06.2022 по 20.07.2022


Вертикальные столбцы отражают среднюю заполненность залов за неделю. Данный показатель отличается от среднего значения, поскольку число зрителей разное.

Показатели работы кинотеатров в зависимости от количества залов по фильмам ТОП-12

ТОП-12 фильмов по зрителям	Категория: 1 зал							
	всего к/т в категории	всего залов в категории	зрителей	сеансов	Зрителей на к/т	зрителей на кинозал	Сеансов на к/т	сеансов на кинозал
Открытое море: Монстр глубины	600	600	13 029	2 336	22	22	4	4
Булки	707	707	10 472	2 315	15	15	3	3
Побег из космоса	517	517	12 482	1 865	24	24	4	4
Одна	10	10	471	52	47	47	5	5
Забывтое чудо	712	712	15 760	2 291	22	22	3	3
Кощей. Похититель невест	30	30	1 163	142	39	39	5	5
Одержимая	128	128	2 153	440	17	17	3	3
Молодой человек	1	1	14	2	14	14	2	2
Бэтмен	4	4	71	17	18	18	4	4
Молох	55	55	1 109	173	20	20	3	3
Дикая	34	34	584	101	17	17	3	3
Страна Саша	11	11	610	61	55	55	6	6

ТОП-12 фильмов по зрителям	Категория: 2 зала							
	всего к/т в категории	всего залов в категории	зрителей	сеансов	Зрителей на к/т	зрителей на кинозал	Сеансов на к/т	сеансов на кинозал
Открытое море: Монстр глубины	190	242	10 449	1 449	55	43	8	6
Булки	226	279	8 183	1 414	36	29	6	5
Побег из космоса	217	282	10 363	1 376	48	37	6	5
Одна	50	55	1 791	254	36	33	5	5
Забывтое чудо	221	273	9 811	1 270	44	36	6	5
Кощей. Похититель невест	57	66	2 319	269	41	35	5	4
Одержимая	122	144	3 095	663	25	21	5	5
Молодой человек	6	8	211	32	35	26	5	4
Бэтмен	17	20	1 101	92	65	55	5	5
Молох	81	91	2 285	412	28	25	5	5
Дикая	41	45	1 001	180	24	22	4	4
Страна Саша	16	20	941	135	59	47	8	7

ТОП-12 фильмов по зрителям	Категория: 3-4 зала							
	всего к/т в категории	всего залов в категории	зрителей	сеансов	Зрителей на к/т	зрителей на кинозал	Сеансов на к/т	сеансов на кинозал
Открытое море: Монстр глубины	203	348	21 114	2 724	104	61	13	8
Булки	230	363	15 122	2 280	66	42	10	6
Побег из космоса	223	345	14 412	1 909	65	42	9	6
Одна	134	194	11 744	1 190	88	61	9	6
Забывтое чудо	226	364	13 467	1 814	60	37	8	5
Кощей. Похититель невест	109	157	7 888	869	72	50	8	6
Одержимая	183	270	6 846	1 473	37	25	8	5
Молодой человек	53	74	2 626	354	50	35	7	5
Бэтмен	39	54	2 806	334	72	52	9	6
Молох	126	152	5 424	797	43	36	6	5
Дикая	93	126	4 415	608	47	35	7	5
Страна Саша	104	143	4 763	767	46	33	7	5

ТОП-12 фильмов по зрителям	Категория: 5-6 залов							
	всего к/т в категории	всего залов в категории	зрителей	сеансов	Зрителей на к/т	зрителей на кинозал	Сеансов на к/т	сеансов на кинозал
Открытое море: Монстр глубины	166	349	25 329	2 927	153	73	18	8
Булки	181	352	16 602	2 439	92	47	13	7
Побег из космоса	175	324	16 428	2 011	94	51	11	6
Одна	144	234	16 442	1 645	114	70	11	7
Забывтое чудо	178	333	13 641	1 777	77	41	10	5
Кощей. Похититель невест	131	213	14 115	1 446	108	66	11	7
Одержимая	162	265	7 647	1 507	47	29	9	6
Молодой человек	73	105	4 945	583	68	47	8	6
Бэтмен	50	76	8 328	720	167	110	14	9
Молох	101	133	5 035	627	50	38	6	5
Дикая	102	149	5 818	771	57	39	8	5
Страна Саша	114	172	5 451	1 021	48	32	9	6

ТОП-12 фильмов по зрителям	Категория: 7-8 залов							
	всего к/т в категории	всего залов в категории	зрителей	сеансов	Зрителей на к/т	зрителей на кинозал	Сеансов на к/т	сеансов на кинозал
Открытое море: Монстр глубины	144	383	32 156	3 078	223	84	21	8
Булки	147	329	19 752	2 315	134	60	16	7
Побег из космоса	146	313	17 732	1 982	121	57	14	6
Одна	134	301	28 674	2 554	214	95	19	8
Забывтое чудо	142	305	12 218	1 555	86	40	11	5
Кощей. Похититель невест	128	267	20 783	1 787	162	78	14	7
Одержимая	141	265	8 444	1 386	60	32	10	5
Молодой человек	93	167	10 651	1 047	115	64	11	6
Бэтмен	32	57	8 529	686	267	150	21	12
Молох	86	140	6 651	668	77	48	8	5
Дикая	94	171	8 181	893	87	48	10	5
Страна Саша	102	165	6 586	939	65	40	9	6

ТОП-12 фильмов по зрителям	Категория: 9-11 залов							
	всего к/т в категории	всего залов в категории	зрителей	сеансов	Зрителей на к/т	зрителей на кинозал	Сеансов на к/т	сеансов на кинозал
Открытое море: Монстр глубины	86	276	22 103	2 175	257	80	25	8
Булки	88	206	11 784	1 426	134	57	16	7
Побег из космоса	84	184	10 110	1 284	120	55	15	7
Одна	78	217	21 386	1 962	274	99	25	9
Забывтое чудо	83	200	6 735	918	81	34	11	5
Кощей. Похититель невест	73	166	11 425	1 152	157	69	16	7
Одержимая	84	180	4 737	811	56	26	10	5
Молодой человек	58	132	9 359	890	161	71	15	7
Бэтмен	15	30	4 775	364	318	159	24	12
Молох	55	92	3 635	388	66	40	7	4
Дикая	51	92	4 268	459	84	46	9	5
Страна Саша	76	146	4 557	664	60	31	9	5

Заполняемость кинозалов крупнейших киносетей на сеансах фильма-лидера недели

Фильм-лидер недели на вечерних сеансах: триллер «Открытое море: Монстр глубины».

Максимальную заполняемость залов фильма-лидера на вечерних сеансах продемонстрировала сеть «Киномакс» (12,8%).

Киносеть	14.07.2022 ЧТ	15.07.2022 ПТ	16.07.2022 СБ	17.07.2022 ВС	18.07.2022 ПН	19.07.2022 ВТ	20.07.2022 СР	Итого за период
Киномакс	10,8%	10,6%	11,0%	11,6%	13,1%	15,5%	15,7%	12,8%
Мираж Синема	9,3%	11,1%	10,2%	9,6%	11,1%	8,1%	9,8%	9,9%
КиноFormat	11,6%	6,8%	6,7%	11,1%	10,0%	11,1%	9,6%	9,5%
Империя грез	10,1%	9,4%	7,9%	6,2%	5,7%	6,5%	19,8%	9,5%
КАРО ФИЛЬМ	10,1%	9,2%	9,8%	8,9%	7,9%	8,2%	8,4%	8,9%
Монитор	10,7%	7,7%	9,1%	7,1%	7,5%	9,4%	9,7%	8,8%
Пять звезд	9,0%	7,3%	9,8%	8,8%	7,1%	6,8%	11,8%	8,8%
Mori Cinema	6,3%	5,0%	7,4%	8,4%	6,4%	11,6%	10,2%	7,9%
Объединенная сеть кинотеатров СИНЕМА ПАРК и ФОРМУЛА КИНО	7,3%	6,3%	5,5%	5,8%	7,8%	9,2%	8,8%	7,1%
СИНЕМА-СТАР	7,3%	4,4%	5,5%	5,6%	6,8%	13,4%	6,0%	6,9%
Премьер-Зал	5,2%	5,2%	5,3%	4,8%	5,3%	5,1%	6,5%	5,3%
Алмаз Синема	5,8%	4,4%	4,7%	3,8%	4,2%	4,4%	6,0%	4,8%

При расчете используются данные вечерних сеансов - со временем начала с 18:00 по 23:59.

Репертуарное планирование кинотеатров с наибольшей выручкой за период

В кинотеатрах с наибольшей выручкой за прошедшую неделю доля кассовых сборов фильма-лидера недели «Открытое море: Монстр глубины» варьировалась от 10,5% до 23,3% в зависимости от категории количества залов. В кинотеатре категории 9-11 залов лидировала комедия «Молодой человек», доля кассовых сборов которой составила 21,2%. В однозальном кинотеатре лидировал анимационный фильм «Забывтое чудо» с долей кассовых сборов в 21,1%.

Категория: 12-24 зала	Кол-во сеансов	Доля сеансов	Доля кассовых сборов
Открытое море: Монстр глубины	43	10,5%	18,8%
Главная роль	21	5,1%	11,2%
Одна	27	6,6%	7,3%
Эскортницы	14	3,4%	6,0%
Молодой человек	14	3,4%	5,7%
Страна Саша	19	4,6%	4,7%
Побег из космоса	22	5,4%	4,6%
Молох	14	3,4%	4,5%
Булки	23	5,6%	4,3%
Одержимая	19	4,6%	3,4%
Кощей. Похититель невест	14	3,4%	2,8%
Забывтое чудо	14	3,4%	2,5%
Драйв	7	1,7%	2,4%
Анчартед: На картах не значится	7	1,7%	2,2%
Мечь Банши	12	2,9%	1,9%
Пропавшая	9	2,2%	1,8%
Заклятье: Спуск к дьяволу	7	1,7%	1,8%
Паранормальные явления. Медиум	7	1,7%	1,7%
Род мужской	7	1,7%	1,1%
Первая любовь	7	1,7%	1,0%
Танцы на высоте!	7	1,7%	0,9%
Проклятие Артура	7	1,7%	0,9%
Дикая	7	1,7%	0,9%
Шербурские зонтики	6	1,5%	0,9%
Мой волк	6	1,5%	0,8%
Школа волшебства	6	1,5%	0,8%
РАЗВОД. ФИЛЬМ ПЕРВЫЙ	7	1,7%	0,8%
Красная черепаха	7	1,7%	0,8%
Венецияфрения	6	1,5%	0,7%
Влюбленные в небо	7	1,7%	0,5%
Фантазеры	5	1,2%	0,5%
ДУРАК	6	1,5%	0,5%
Чунгкингский экспресс	7	1,7%	0,4%



Супер Майки	5	1,2%	0,4%
МУЛЬТ в кино. Выпуск №145	7	1,7%	0,3%
Джейн глазами Шарлотты	2	0,5%	0,2%
СОЮЗ КИНОМУЛЬТ Выпуск №1	1	0,2%	0,0%
Мистер нокаут	1	0,2%	0,0%
Манюня	2	0,5%	0,0%
Итого	409	100,0%	100,0%
Категория: 9-11 залов	Кол-во сеансов	Доля сеансов	Доля кассовых сборов
Молодой человек	52	15,0%	21,2%
Одна	40	11,5%	14,1%
Драйв	48	13,8%	12,8%
Главная роль	45	13,0%	12,3%
Открытое море: Монстр глубины	33	9,5%	10,5%
Межсезонье	19	5,5%	7,2%
Булки	11	3,2%	3,5%
Заклятье: Спуск к дьяволу	11	3,2%	2,7%
Страна Саша	8	2,3%	2,4%
Анчартед: На картах не значится	7	2,0%	2,4%
Эскортницы	4	1,2%	1,8%
Влюбленные в небо	7	2,0%	1,5%
Месть Банши	10	2,9%	1,3%
Дикая	4	1,2%	1,0%
Вечный холод	6	1,7%	0,9%
Побег из космоса	6	1,7%	0,8%
Чунгкингский экспресс	4	1,2%	0,8%
Одержимая	6	1,7%	0,8%
Красная черепаха	4	1,2%	0,6%
Первая любовь	5	1,4%	0,5%
Шербурские зонтики	5	1,4%	0,3%
Нимфоманка. Фильм первый	2	0,6%	0,2%
Самый лучший друг	5	1,4%	0,2%
Забывтое чудо	4	1,2%	0,2%
Венецияфрения	1	0,3%	0,1%
Итого	347	100,0%	100,0%
Категория: 7-8 залов	Кол-во сеансов	Доля сеансов	Доля кассовых сборов
Открытое море: Монстр глубины	37	11,2%	20,1%
Одна	44	13,3%	17,1%
Кощей. Похититель невест	40	12,1%	12,5%
Булки	36	10,9%	11,0%
Школа волшебства	21	6,4%	6,4%
Дикая	16	4,8%	5,1%
Побег из космоса	16	4,8%	3,6%
Молодой человек	9	2,7%	3,0%
Забывтое чудо	11	3,3%	2,8%
Главная роль	8	2,4%	2,5%
Драйв	10	3,0%	2,0%
Эскортницы	7	2,1%	2,0%
Пропавшая	7	2,1%	2,0%
Обряд	7	2,1%	1,6%
Месть Банши	7	2,1%	1,6%
Ветер крепчает	7	2,1%	1,4%
Одержимая	8	2,4%	1,2%
Самый лучший друг	5	1,5%	1,1%
Вечный холод	9	2,7%	0,7%
Три кота и Море приключений	4	1,2%	0,7%
Влюбленные в небо	6	1,8%	0,6%
Первая любовь	7	2,1%	0,5%
Красная черепаха	5	1,5%	0,3%
МУЛЬТ в кино. Выпуск №145	2	0,6%	0,1%
СОЮЗ КИНОМУЛЬТ Выпуск №1	1	0,3%	0,0%
Итого	330	100,0%	100,0%
Категория: 5-6 залов	Кол-во сеансов	Доля сеансов	Доля кассовых сборов
Открытое море: Монстр глубины	24	10,8%	15,6%
Одна	28	12,6%	12,3%
Кощей. Похититель невест	25	11,2%	12,0%
Булки	19	8,5%	8,1%



Артек. Большое путешествие	14	6,3%	7,8%
Анчартед: На картах не значитя	7	3,1%	6,4%
Забывтое чудо	14	6,3%	5,8%
Человек-паук: Нет пути домой	7	3,1%	5,3%
Побег из космоса	10	4,5%	5,3%
Школа волшебства	7	3,1%	3,6%
Молох	7	3,1%	3,4%
Страна Саша	7	3,1%	3,1%
Проклятие Артура	7	3,1%	2,2%
Финник	7	3,1%	2,1%
Самый лучший друг	7	3,1%	1,7%
Венецияфрения	6	2,7%	1,6%
Дикая	7	3,1%	1,5%
Мечь Банши	9	4,0%	1,3%
Первая любовь	4	1,8%	0,4%
Бернини	1	0,4%	0,3%
МУЛЬТ в кино. Выпуск №145	4	1,8%	0,2%
СОЮЗ КИНОМУЛЬТ Выпуск №1	2	0,9%	0,1%
Итого	223	100,0%	100,0%
Категория: 3-4 зала	Кол-во сеансов	Доля сеансов	Доля кассовых сборов
Открытое море: Монстр глубины	19	10,2%	17,0%
Одна	14	7,5%	9,2%
Булки	16	8,6%	8,0%
Дикая	7	3,7%	6,4%
Кощей. Похититель невест	11	5,9%	6,4%
Эскортницы	7	3,7%	5,9%
Одержимая	8	4,3%	5,5%
Молох	6	3,2%	5,2%
Анчартед: На картах не значитя	7	3,7%	4,6%
Забывтое чудо	10	5,3%	4,3%
Мой волк	7	3,7%	4,1%
Страна Саша	7	3,7%	3,5%
Школа волшебства	7	3,7%	3,5%
Побег из космоса	9	4,8%	3,3%
Артек. Большое путешествие	7	3,7%	3,2%
Мечь Банши	9	4,8%	2,6%
Молодой человек	7	3,7%	2,1%
Самый лучший друг	10	5,3%	1,7%
Проклятие Артура	2	1,1%	0,9%
Первая любовь	5	2,7%	0,9%
Три кота и Море приключений	2	1,1%	0,6%
Главная роль	3	1,6%	0,5%
СОЮЗ КИНОМУЛЬТ Выпуск №1	6	3,2%	0,5%
МУЛЬТ в кино. Выпуск №145	1	0,5%	0,1%
Итого	187	100,0%	100,0%
Категория: 2 зала	Кол-во сеансов	Доля сеансов	Доля кассовых сборов
Открытое море: Монстр глубины	14	16,9%	23,3%
Побег из космоса	12	14,5%	17,4%
Кощей. Похититель невест	7	8,4%	12,4%
Бука. Мое любимое чудище	7	8,4%	10,8%
Одержимая	14	16,9%	9,2%
Булки	7	8,4%	8,6%
Бэтмен	7	8,4%	6,7%
Первая любовь	10	12,0%	5,9%
Проклятие Артура	5	6,0%	5,7%
Итого	83	100,0%	100,0%
Категория: 1 зал	Кол-во сеансов	Доля сеансов	Доля кассовых сборов
Забывтое чудо	5	10,6%	21,1%
Открытое море: Монстр глубины	6	12,8%	18,2%
Одержимая	7	14,9%	17,8%
Булки	7	14,9%	17,1%
Страна Саша	7	14,9%	11,2%
Побег из космоса	7	14,9%	10,4%
Первая любовь	6	12,8%	3,0%
Проклятие Артура	2	4,3%	1,3%
Итого	47	100,0%	100,0%

Основные показатели кинопроката в регионах Российской Федерации

Регион	Наработка на сеанс по зрителям	Средняя заполняемость залов	Средняя цена билета
Адыгея Респ.	8	5,1%	250,2
Алтай Респ.	6	3,4%	137,5
Алтайский край	8	6,4%	249,4
Амурская обл.	5	6,6%	298,3
Архангельская обл.	6	8,0%	259,5
Астраханская обл.	9	9,3%	204,5
Башкортостан Респ.	7	6,9%	213,8
Белгородская обл.	7	5,7%	236,6
Брянская обл.	7	6,1%	270,9
Бурятия Респ.	8	8,4%	246,6
Владимирская обл.	9	9,0%	231,7
Волгоградская обл.	10	6,9%	197,6
Вологодская обл.	9	8,7%	227,5
Воронежская обл.	10	8,4%	229,8
Дагестан Респ.	21	16,5%	279,1
Еврейская АО	6	5,3%	236,9
Забайкальский край	10	7,8%	289,5
Ивановская обл.	6	7,9%	241,0
Ингушетия Респ.	2	1,2%	234,8
Иркутская обл.	7	5,9%	257,4
Кабардино-Балкарская Респ.	6	4,3%	197,2
Калининградская обл.	9	10,2%	266,0
Калмыкия Респ.	7	6,2%	273,1
Калужская обл.	7	6,2%	227,3
Камчатский край	5	5,4%	386,9
Карачаево-Черкесская Респ.	6	7,5%	306,3
Карелия Респ.	7	8,5%	255,8
Кемеровская обл.	6	6,0%	238,6
Кировская обл.	8	10,0%	203,7
Коми Респ.	6	4,9%	245,1
Костромская обл.	11	8,7%	185,5
Краснодарский край	9	7,3%	314,4
Красноярский край	11	7,9%	204,0
Крым Респ.	5	7,2%	321,4
Курганская обл.	6	6,1%	199,9
Курская обл.	10	8,5%	115,3
Ленинградская обл.	7	6,6%	241,0
Липецкая обл.	8	6,7%	245,6
Магаданская обл.	4	5,9%	267,2
Марий Эл Респ.	7	7,3%	215,8
Мордовия Респ.	8	7,5%	233,6
Москва г.	7	7,1%	353,5
Московская обл.	7	6,8%	290,2
Мурманская обл.	5	5,5%	255,5
Ненецкий АО	4	13,0%	242,6
Нижегородская обл.	10	7,8%	207,9
Новгородская обл.	6	5,2%	193,9
Новосибирская обл.	9	8,0%	272,6
Омская обл.	7	8,7%	181,4
Оренбургская обл.	7	5,9%	213,3
Орловская обл.	7	6,0%	253,4
Пензенская обл.	7	11,2%	243,2
Пермский край	8	8,0%	223,8
Приморский край	14	12,3%	313,3
Псковская обл.	7	6,8%	245,7



Регион	Наработка на сеанс по зрителям	Средняя заполняемость залов	Средняя цена билета
Ростовская обл.	7	7,7%	270,4
Рязанская обл.	8	5,5%	200,9
Самарская обл.	6	7,5%	217,0
Санкт-Петербург г.	8	7,8%	277,2
Саратовская обл.	7	7,8%	219,6
Саха (Якутия) Респ.	11	11,3%	332,4
Сахалинская обл.	10	7,2%	279,8
Свердловская обл.	8	7,6%	186,1
Севастополь г.	5	7,8%	263,8
Северная Осетия - Алания Респ.	9	9,2%	302,8
Смоленская обл.	9	6,5%	232,5
Ставропольский край	8	9,2%	227,3
Тамбовская обл.	6	6,9%	217,9
Татарстан Респ.	9	9,4%	228,9
Тверская обл.	7	8,7%	251,1
Томская обл.	9	7,4%	291,5
Тульская обл.	7	7,5%	232,3
Тыва Респ.	5	2,2%	112,6
Тюменская обл.	9	9,9%	227,6
Удмуртская Респ.	7	9,0%	190,1
Ульяновская обл.	8	7,5%	226,2
Хабаровский край	8	7,2%	289,9
Хакасия Респ.	8	6,0%	209,2
Ханты-Мансийский АО - Югра	6	7,0%	233,2
Челябинская обл.	7	7,4%	194,9
Чеченская Респ.	5	6,6%	288,4
Чувашская Респ.	8	9,6%	245,3
Чукотский АО	6	2,1%	239,8
Ямало-Ненецкий АО	4	5,5%	299,1
Ярославская обл.	9	6,8%	202,6
Средний показатель по Российской Федерации	8	7,6%	258,3