УИКЕНД №38
15.09 – 18.09.2022

ФОНД КИНО

ЕАИС — ЕДИНАЯ АВТОМАТИЗИРОВАННАЯ ИНФОРМАЦИОННАЯ СИСТЕМА

ДИНАМИКА КОЛИЧЕСТВА ЗРИТЕЛЕЙ ПО УИКЕНДАМ

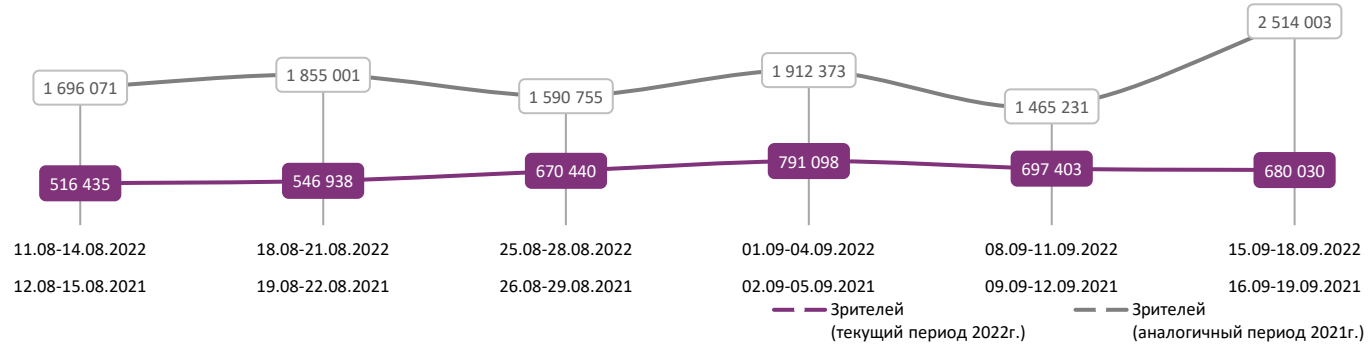

ДИНАМИКА СРЕДНЕЙ ЦЕНЫ БИЛЕТА ПО УИКЕНДАМ

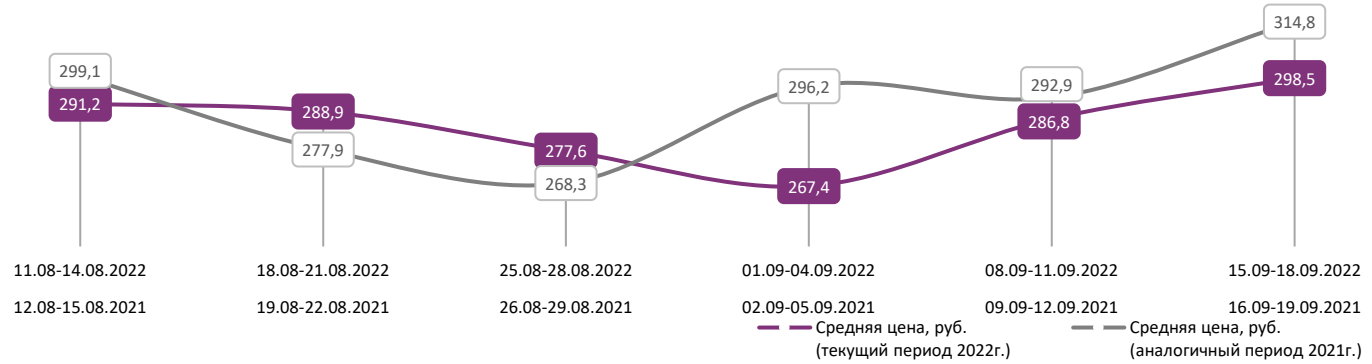

Доля зрителей

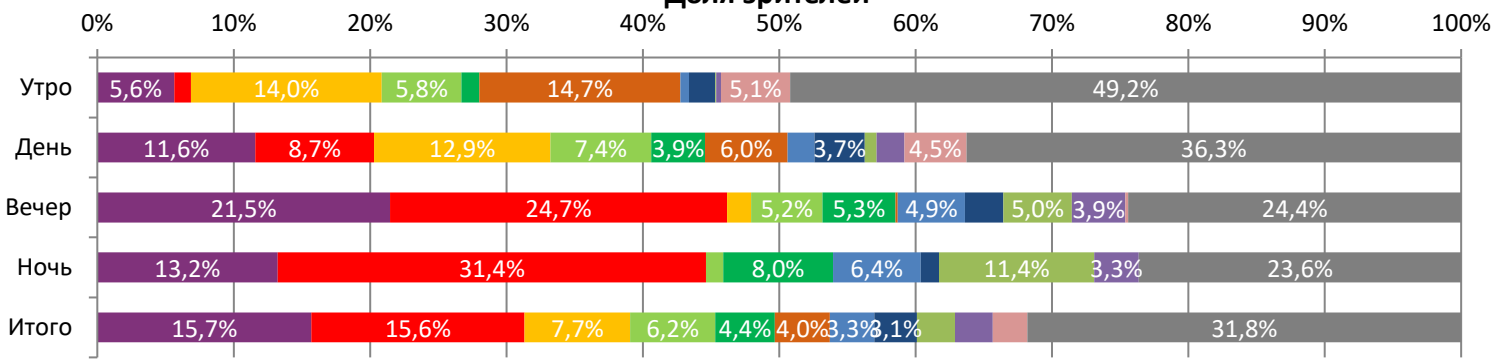

Доля сеансов

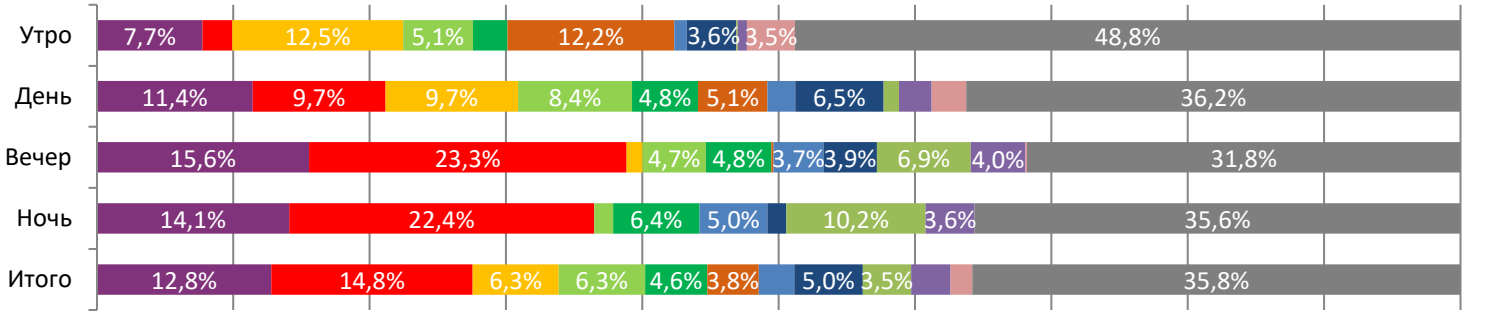

- Три тысячи лет желаний
- Джиперс Криперс: Возрожденный
- Календарь ма(й)я
- Начать сначала
- После. Долго и счастливо
- Барбоскины TEAM
- Вышка
- Ирония судьбы в Голливуде
- Проклятие мачехи
- Тибра
- ПЁС-САМУРАЙ И ГОРОД КОШЕК
- Другие фильмы

Временные интервалы по времени начала сеанса считаются следующим образом: «Утро» - с 06:00 до 11:59, «День» - с 12:00 по 17:59, «Вечер» - с 18:00 по 23:59, «Ночь» - с 00:00 по 05:59.

Доля зрителей отдельного фильма рассчитывается как соотношение количества проданных билетов на сеансы фильма в указанный период к количеству проданных билетов на все сеансы фильмов, демонстрируемых в аналогичный временной промежуток.

Доля сеансов отдельного релиза рассчитывается как соотношение количества состоявшихся сеансов фильма в указанный период к количеству состоявшихся сеансов всех фильмов, демонстрируемых в аналогичный временной промежуток.

ФОНД КИНО

УИКЕНД №38
15.09 – 18.09.2022

ЕАИС — ЕДИНАЯ АВТОМАТИЗИРОВАННАЯ ИНФОРМАЦИОННАЯ СИСТЕМА

Основные показатели кинопроката

№	Название фильма	№ ПУ	Дата релиза	Неделя проката	Возрастное ограничение	Прокатчик	За период с 15.09 по 18.09.2022							Всего		
							Наработка на сеанс по зрителям	Зрители	Изменение, %	Сборы, руб.	Изменение, %	Сеансы	Средняя цена билета	Зрители	Сборы, руб.	Сеансы
1	Три тысячи лет желаний	121023722	08.09.2022	2	18+	VLG	11	105 647	-10,9%	40 699 052	-7,1%	9 679	385,2	292 158	103 425 374	29 324
2	Джиперс Криперс: Возрожденный	121025722	15.09.2022	1	16+	PRD	9	105 197	-	32 949 244	-	11 173	313,2	105 563	33 045 236	11 194
3	Календарь ма(й)я	111010322	01.09.2022	3	6+	CRP	11	52 132	-45,7%	13 620 341	-39,7%	4 770	261,3	353 460	85 390 996	33 413
4	Начать сначала	111013022	08.09.2022	2	12+	ARM	9	41 894	-31,3%	12 004 897	-32,4%	4 790	286,6	128 071	35 344 004	15 569
5	После. Долго и счастливо	121022422	25.08.2022	4	16+	VLG	9	29 496	-41,5%	9 257 460	-41,4%	3 447	313,9	584 338	165 478 275	63 355
6	Барбоскины TEAM	114002722	25.08.2022	4	0+	VLG	9	27 163	-36,3%	6 560 308	-31,8%	2 860	241,5	319 206	71 076 049	39 497
7	Вышка	121022322	11.08.2022	6	18+	GF	11	21 895	-10,3%	7 386 018	-12,5%	1 976	337,3	489 952	146 665 968	55 544
8	Ирония судьбы в Голливуде	121023522	08.09.2022	2	12+	CP	6	21 005	-52,5%	6 514 025	-54,2%	3 795	310,1	86 317	25 906 658	16 652
9	Проклятие мачехи	121025522	15.09.2022	1	16+	EXP	7	18 714	-	5 685 469	-	2 679	303,8	18 714	5 685 469	2 679
10	Тибра	111018922	15.09.2022	1	16+	CP	9	18 662	-	5 824 764	-	2 185	312,1	18 728	5 848 264	2 202
11	ПЁС-САМУРАЙ И ГОРОД КОШЕК	124002822	21.07.2022	9	6+	VLG	14	17 152	-3,1%	4 587 778	+2,9%	1 214	267,5	795 199	180 920 209	92 767
12	Кто там?	111022022	15.09.2022	1	18+	CP	3	14 748	-	4 664 806	-	4 266	316,3	14 884	4 713 246	4 295
						ИТОГО ТОП-12:		473 705	-8,1%	149 754 160	-1,0%	52 834				
						Доля ТОП-12 в совокупных показателях периода:		69,7%		73,8%		69,3%				

Распределение сеансов фильмов ТОП-12 по времени показа

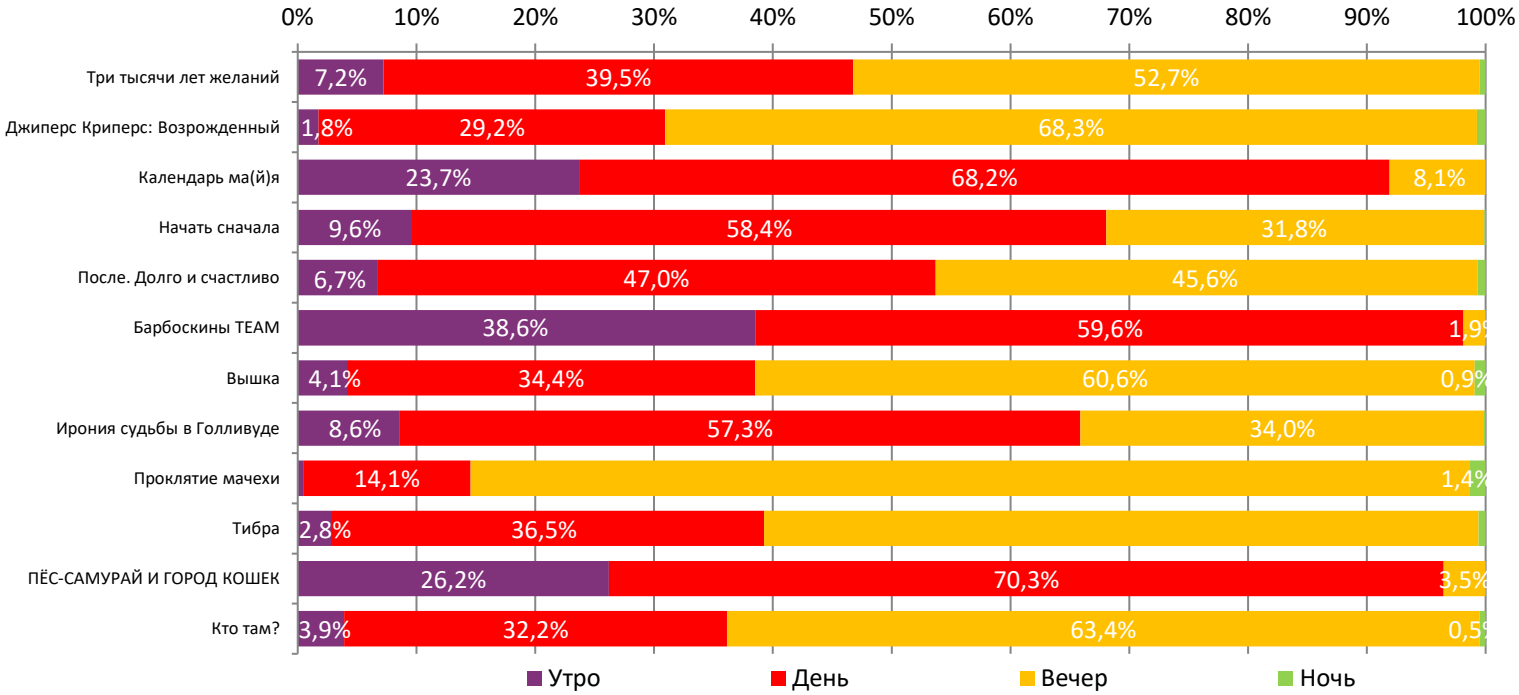

ТОП-12 фильмов по наработке на сеанс

№	Название фильма	Количество сеансов	Наработка, зрителей	В % от средней наработки на сеанс
1	Бука. Мое любимое чудище	115	42	466,0%
2	Суворов. Великое путешествие	60	32	360,4%
3	Мой папа - вождь!	72	28	318,0%
4	Нахимовцы	76	25	277,3%
5	Артек. Большое путешествие	71	15	168,1%
6	ПЁС-САМУРАЙ И ГОРОД КОШЕК	1 214	14	158,5%
7	Анчартед: На картах не значится	102	12	134,2%
8	Молодой человек	370	11	127,7%
9	Вышка	1 976	11	124,3%
10	Легенды Орлёнка	424	11	122,9%
11	Календарь ма(й)я	4 770	11	122,6%
12	Три тысячи лет желаний	9 679	11	122,4%

9 - средняя наработка на сеанс (зрителей на сеанс) в отчетном периоде.

Число залов	Средняя цена билета, руб.
1	192,1
2	240,5
3-4	293,5
5-6	308,9
7-8	306,8
9-11	310,1
12-24	388,2
Среднее за период	**298,5**

Число залов	Сеансов за период	% от итога
1	8 184	11%
2	5 954	8%
3-4	12 211	16%
5-6	15 858	21%
7-8	17 868	23%
9-11	12 558	16%
12-24	3 645	5%
Общий итог	**76 278**	**100%**

Число залов	Средняя наработка (зрителей на сеанс)
1	6
2	7
3-4	8
5-6	9
7-8	10
9-11	10
12-24	11
Среднее за период	**9**

Число залов	Средняя заполняемость зала, %
1	3,7%
2	7,4%
3-4	9,6%
5-6	9,8%
7-8	9,0%
9-11	9,4%
12-24	8,0%
Среднее за период	**8,6%**

Лучшее репертуарное планирование в зависимости от количества залов

Категория: 12-24 зала	Кол-во сеансов	Доля сеансов	Доля кассовых сборов
Три тысячи лет желаний	47	14,6%	32,2%
Вышка	14	4,3%	8,0%
Джиперс Криперс: Возрожденный	20	6,2%	6,9%
После. Долго и счастливо	12	3,7%	5,6%
Календарь ма(й)я	13	4,0%	4,3%
Ирония судьбы в Голливуде	12	3,7%	4,0%
Поехали!	12	3,7%	3,2%
Начать сначала	14	4,3%	3,0%
Кто там?	16	5,0%	2,4%
Молодой человек	4	1,2%	2,0%
Тибра	13	4,0%	1,8%
КЭТ	9	2,8%	1,7%
Проклятие мачехи	8	2,5%	1,6%
Барбоскины TEAM	7	2,2%	1,5%
Дети тьмы	4	1,2%	1,5%
Анчартед: На картах не значится	3	0,9%	1,4%
Клаустрофобы. Долина дьявола	4	1,2%	1,3%
Воспоминания о Марни	4	1,2%	1,2%
Идеальное убийство	4	1,2%	1,2%
Место под соснами	4	1,2%	1,1%
Мия и я: Легенда Сентопии	4	1,2%	1,1%
ПЁС-САМУРАЙ И ГОРОД КОШЕК	7	2,2%	1,0%
Недетский дом	4	1,2%	1,0%
Дитя погоды	4	1,2%	1,0%
Одна	4	1,2%	1,0%
Дитя тьмы: Первая жертва	4	1,2%	0,9%
Эскортницы	4	1,2%	0,9%
Драйв	4	1,2%	0,8%
Турбозавры, вперёд!	6	1,9%	0,8%
Два хвоста	3	0,9%	0,7%
Преступления будущего	5	1,6%	0,7%
Субурбикон	4	1,2%	0,6%
Челюсти. Столкновение	4	1,2%	0,5%
Артист.	4	1,2%	0,4%
Проклятая	5	1,6%	0,4%
С любовью и яростью	3	0,9%	0,4%
Брат и Сестра	3	0,9%	0,3%
Пробуждение	3	0,9%	0,3%
Легенды Орлёнка	3	0,9%	0,2%
Русские на Мариенплац	2	0,6%	0,2%
Звонок мертвецу	3	0,9%	0,2%
Покровские ворота	3	0,9%	0,2%
Рок Дог 2	2	0,6%	0,1%
МУЛЬТ в кино. Выпуск №147	3	0,9%	0,1%
Там, где наш дом	1	0,3%	0,1%

Гостья из космоса	2	0,6%	0,1%
Байкал. Удивительные приключения Юмы	1	0,3%	0,0%
Межсезонье	1	0,3%	0,0%
Проклятие Артура	1	0,3%	0,0%
Семейка монстров	1	0,3%	0,0%
Итого	**322**	**100%**	**100%**
Категория: 9-11 залов	**Кол-во сеансов**	**Доля сеансов**	**Доля кассовых сборов**
Три тысячи лет желаний	27	10,1%	17,2%
Джиперс Криперс: Возрожденный	23	8,6%	10,9%
Вышка	12	4,5%	7,7%
После. Долго и счастливо	18	6,7%	5,5%
Календарь ма(й)я	15	5,6%	5,4%
Анчартед: На картах не значится	12	4,5%	5,1%
Одна	12	4,5%	4,3%
Молодой человек	8	3,0%	4,0%
ПЁС-САМУРАЙ И ГОРОД КОШЕК	7	2,6%	3,7%
Мия и я: Легенда Сентопии	9	3,4%	3,5%
Начать сначала	6	2,2%	3,4%
Князь Марух. Дорога мужества	8	3,0%	3,3%
Ирония судьбы в Голливуде	11	4,1%	3,0%
Челюсти. Столкновение	10	3,7%	2,8%
Человек-паук: Нет пути домой	4	1,5%	2,1%
Поехали!	4	1,5%	1,8%
Эскортницы	4	1,5%	1,8%
КЭТ	4	1,5%	1,6%
Барбоскины ТЕАМ	4	1,5%	1,6%
Недетский дом	4	1,5%	1,4%
Кто там?	10	3,7%	1,1%
Дети тьмы	4	1,5%	1,1%
Легенды Орлёнка	4	1,5%	1,0%
Тибра	4	1,5%	0,9%
Полное погружение	2	0,7%	0,8%
Земля. Перезагрузка	2	0,7%	0,7%
Преступления будущего	4	1,5%	0,6%
Рок Дог 2	2	0,7%	0,5%
Проклятие мачехи	3	1,1%	0,4%
Воспоминания о Марни	3	1,1%	0,4%
МУЛЬТ в кино. Выпуск №147	3	1,1%	0,3%
Турбозавры, вперёд!	3	1,1%	0,3%
Тихое озеро	4	1,5%	0,3%
Проклятая	2	0,7%	0,3%
Два хвоста	3	1,1%	0,3%
Артек. Большое путешествие	2	0,7%	0,2%
С любовью и яростью	3	1,1%	0,2%
Беспредельщики	2	0,7%	0,2%
Русские на Мариенплац	1	0,4%	0,1%
Смерть в прерии	1	0,4%	0,1%
У самого Белого моря	1	0,4%	0,1%
Там, где наш дом	3	1,1%	0,0%
Итого	**268**	**100,0%**	**100,0%**
Категория: 7-8 залов	**Кол-во сеансов**	**Доля сеансов**	**Доля кассовых сборов**
Три тысячи лет желаний	16	8,9%	18,8%
Джиперс Криперс: Возрожденный	11	6,1%	9,5%
После. Долго и счастливо	12	6,7%	7,1%
Ирония судьбы в Голливуде	9	5,0%	6,2%
ПЁС-САМУРАЙ И ГОРОД КОШЕК	7	3,9%	5,7%
Финник	4	2,2%	4,0%
Кто там?	12	6,7%	3,4%
Начать сначала	7	3,9%	3,4%
Барбоскины ТЕАМ	6	3,3%	3,2%
Анчартед: На картах не значится	3	1,7%	3,2%
Место под соснами	4	2,2%	2,9%
Одна	4	2,2%	2,8%
Воспоминания о Марни	4	2,2%	2,8%
Календарь ма(й)я	4	2,2%	2,7%
Русалка и дочь короля	4	2,2%	2,7%
Два хвоста	3	1,7%	2,2%
Легенды Орлёнка	3	1,7%	2,0%
Кощей. Похититель невест	3	1,7%	1,8%
Недетский дом	4	2,2%	1,5%
Вышка	4	2,2%	1,5%
Артек. Большое путешествие	4	2,2%	1,3%
Поехали!	3	1,7%	1,3%
Проклятие мачехи	5	2,8%	1,2%

У самого Белого моря	3	1,7%	1,1%
Турбозавры, вперёд!	5	2,8%	1,0%
Беспредельщики	3	1,7%	0,9%
Тибра	3	1,7%	0,9%
МУЛЬТ в кино. Выпуск №147	4	2,2%	0,8%
Дети тьмы	3	1,7%	0,6%
Рок Дог 2	2	1,1%	0,5%
КЭТ	2	1,1%	0,4%
Проклятая	3	1,7%	0,4%
Русские на Мариенплац	1	0,6%	0,3%
Акрам Хан: Родом из Карри Хауса	1	0,6%	0,3%
Брат и Сестра	2	1,1%	0,3%
Полное погружение	3	1,7%	0,3%
Тихое озеро	2	1,1%	0,2%
Смерть в прерии	2	1,1%	0,2%
С любовью и яростью	1	0,6%	0,2%
Князь Марух. Дорога мужества	1	0,6%	0,1%
Там, где наш дом	2	1,1%	0,1%
Преступления будущего	1	0,6%	0,1%
Итого	**180**	**100,0%**	**100,0%**
Категория: 5-6 залов	**Кол-во сеансов**	**Доля сеансов**	**Доля кассовых сборов**
Три тысячи лет желаний	32	20,8%	47,6%
Место под соснами	4	2,6%	5,7%
После. Долго и счастливо	7	4,5%	5,3%
Дитя погоды	8	5,2%	4,9%
Реальные упыри	4	2,6%	4,5%
Джиперс Криперс: Возрожденный	12	7,8%	4,2%
Главная роль	4	2,6%	3,1%
Воспоминания о Марни	7	4,5%	2,9%
Брат и Сестра	8	5,2%	2,2%
КЭТ	4	2,6%	1,9%
С любовью и яростью	4	2,6%	1,9%
Ветер крепчает	4	2,6%	1,9%
Кто там?	8	5,2%	1,8%
Артист.	5	3,2%	1,8%
Дорз	3	1,9%	1,7%
ОСЕННЯЯ СОНАТА	4	2,6%	1,6%
Ирония судьбы в Голливуде	4	2,6%	1,3%
Вышка	4	2,6%	1,2%
Недетский дом	4	2,6%	1,2%
Пробуждение	4	2,6%	1,0%
Середина 90-х	4	2,6%	0,8%
Тибра	2	1,3%	0,7%
Город кошек	3	1,9%	0,3%
Начать сначала	4	2,6%	0,3%
Русские на Мариенплац	4	2,6%	0,2%
Паразиты	3	1,9%	0,2%
Итого	**154**	**100,0%**	**100,0%**
Категория: 3-4 зала	**Кол-во сеансов**	**Доля сеансов**	**Доля кассовых сборов**
Джиперс Криперс: Возрожденный	16	15,1%	22,6%
Три тысячи лет желаний	18	17,0%	20,9%
Начать сначала	4	3,8%	6,9%
Проклятие мачехи	7	6,6%	6,7%
Календарь ма(й)я	5	4,7%	5,3%
Мия и я: Легенда Сентопии	3	2,8%	4,5%
Ирония судьбы в Голливуде	8	7,5%	4,2%
Тибра	4	3,8%	3,9%
После. Долго и счастливо	4	3,8%	3,7%
Два хвоста	4	3,8%	3,3%
Вышка	3	2,8%	3,1%
ПЁС-САМУРАЙ И ГОРОД КОШЕК	4	3,8%	2,6%
Барбоскины ТЕАМ	4	3,8%	2,1%
Кто там?	5	4,7%	1,9%
Гостья из космоса	2	1,9%	1,5%
Турбозавры, вперёд!	2	1,9%	1,4%
Одна	2	1,9%	1,3%
Недетский дом	3	2,8%	1,2%
КЭТ	3	2,8%	1,1%
Легенды Орлёнка	2	1,9%	1,1%
МУЛЬТ в кино. Выпуск №147	2	1,9%	0,5%
Проклятая	1	0,9%	0,2%
Итого	**106**	**100,0%**	**100,0%**

Категория: 2 зала	Кол-во сеансов	Доля сеансов	Доля кассовых сборов
Календарь ма(й)я	4	9,1%	17,0%
Барбоскины TEAM	4	9,1%	15,9%
Джиперс Криперс: Возрожденный	4	9,1%	13,5%
Проклятие мачехи	4	9,1%	9,7%
Три тысячи лет желаний	4	9,1%	9,1%
Два хвоста	2	4,5%	8,7%
Проклятая	4	9,1%	5,6%
Поехали!	4	9,1%	5,1%
Начать сначала	4	9,1%	4,8%
Ирония судьбы в Голливуде	4	9,1%	4,7%
Кто там?	4	9,1%	2,9%
МУЛЬТ в кино. Выпуск №147	2	4,5%	2,8%
Итого	**44**	**100,0%**	**100,0%**
Категория: 1 зал	**Кол-во сеансов**	**Доля сеансов**	**Доля кассовых сборов**
Тибра	4	16,7%	32,0%
Начать сначала	6	25,0%	25,0%
Джиперс Криперс: Возрожденный	4	16,7%	23,1%
Кто там?	4	16,7%	9,6%
Три тысячи лет желаний	3	12,5%	7,1%
Ирония судьбы в Голливуде	3	12,5%	3,1%
Итого	**24**	**100,0%**	**100,0%**