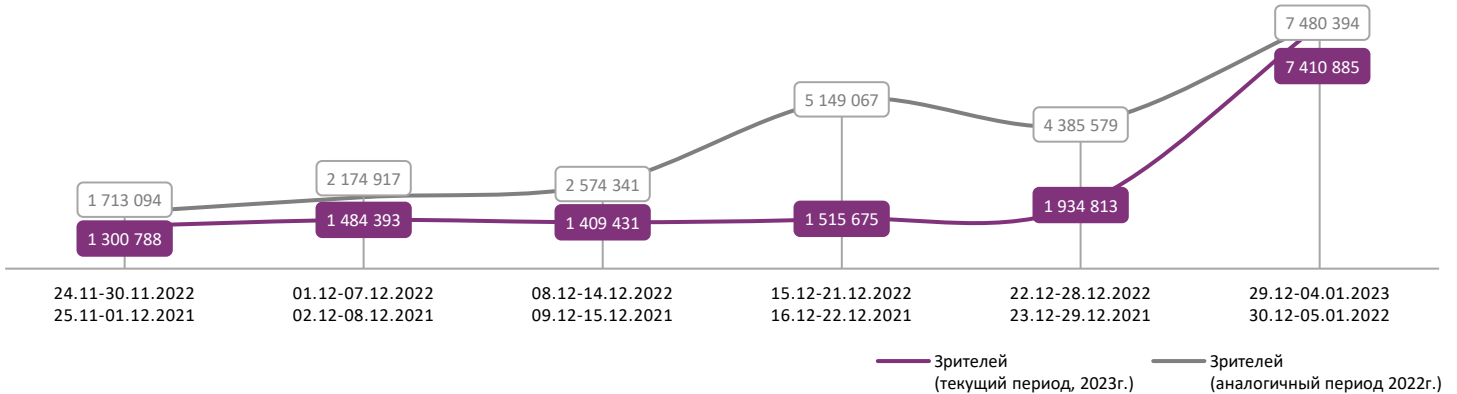
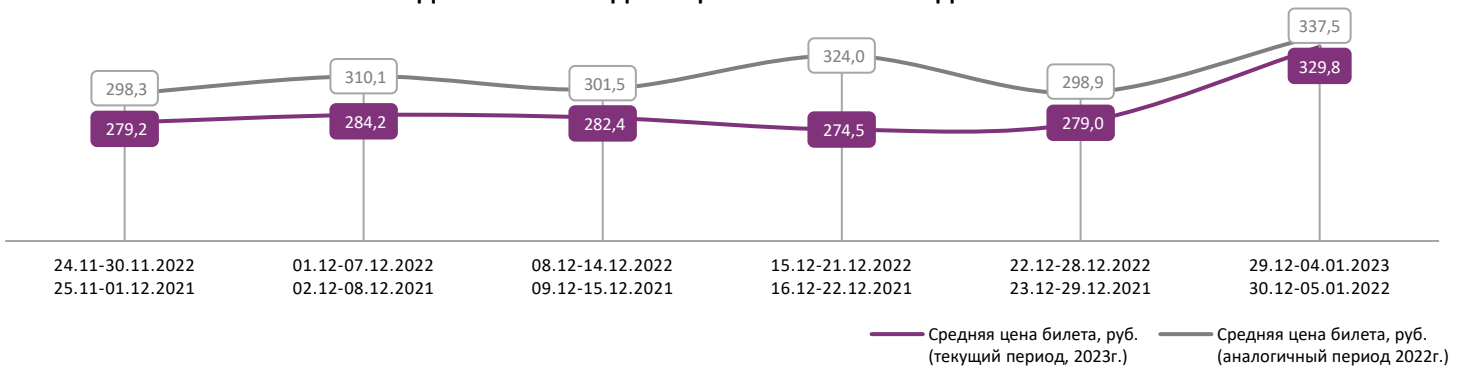


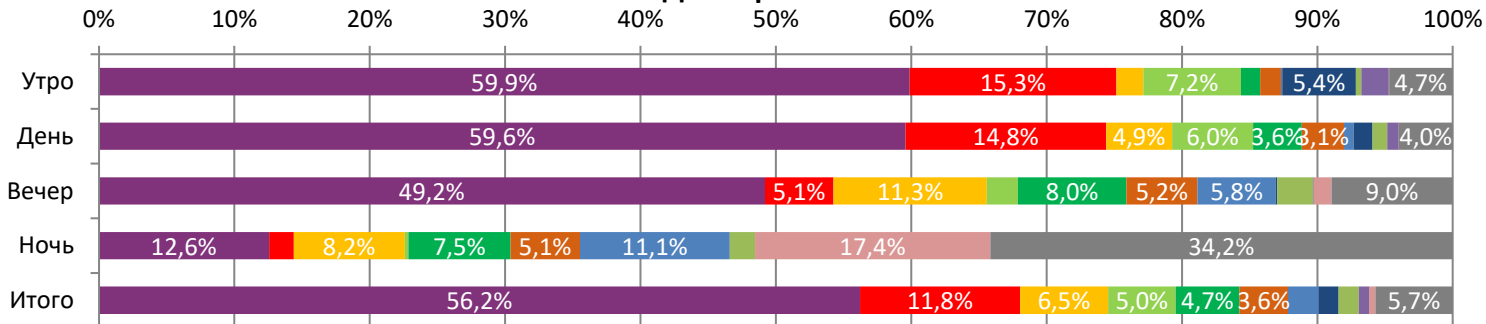
ДИНАМИКА КОЛИЧЕСТВА ЗРИТЕЛЕЙ ПО НЕДЕЛЯМ



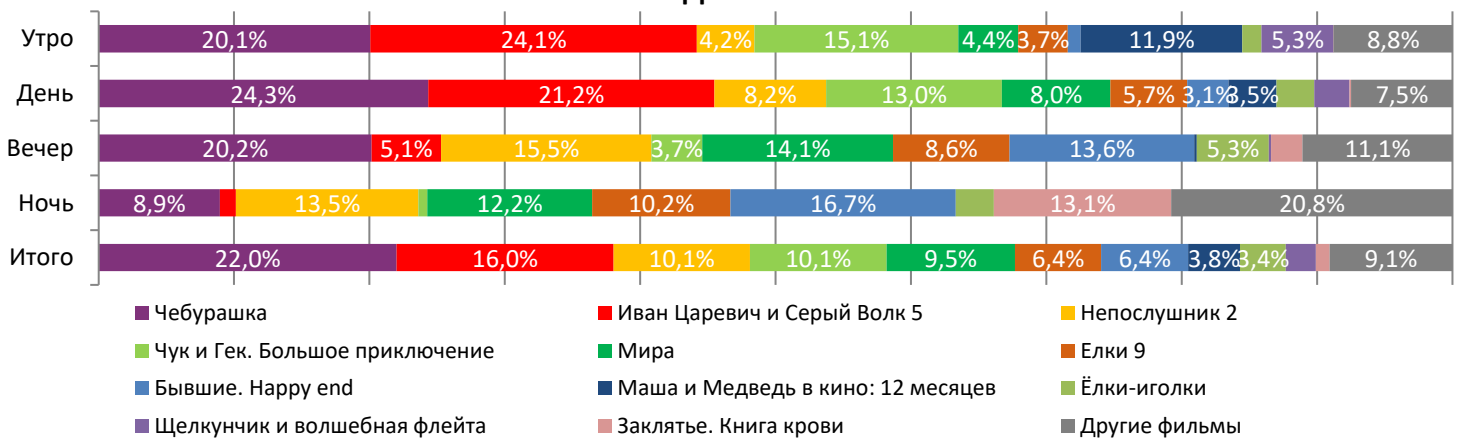
ДИНАМИКА СРЕДНЕЙ ЦЕНЫ БИЛЕТА ПО НЕДЕЛЯМ



Доля зрителей



Доля сеансов



Временные интервалы по времени начала сеанса считаются следующим образом: «Утро» - с 06:00 до 11:59, «День» - с 12:00 по 17:59, «Вечер» - с 18:00 по 23:59, «Ночь» - с 00:00 по 05:59.

Доля зрителей отдельного фильма рассчитывается как соотношение количества проданных билетов на сеансы фильма в указанный период к количеству проданных билетов на все сеансы фильмов, демонстрируемых в аналогичный временной промежуток.

Доля сеансов отдельного релиза рассчитывается как соотношение количества состоявшихся сеансов фильма в указанный период к количеству состоявшихся сеансов всех фильмов, демонстрируемых в аналогичный временной промежуток.

Основные показатели кинопроката

№	Название фильма	№ ПУ	Дата релиза	Неделя проката	Возрастное ограничение	Прокатчик	За период с 29.12 по 04.01.2023						Всего				
							Наработка на сеанс по зрителям	Зрители	Изменение, %	Сборы, руб.	Изменение, %	Сеансы	Средняя цена билета	Зрители	Сборы, руб.	Сеансы	
1	Чебурашка	111036822	01.01.2023 (превью с 24.12.2022)	1	6+	СР	98	4 166 890	-	1 370 623 845	-	42 649	328,9	4 295 865	1 408 145 216	46 066	
2	Иван Царевич и Серый Волк 5	114053422	29.12.2022	1	6+	VLG	28	874 932	-	255 751 116	-	31 068	292,3	875 529	255 930 857	31 098	
3	Непослушник 2	111035822	15.12.2022	3	12+	CRP	25	483 330	+67,1%	161 552 875	+103,4%	19 516	334,2	1 185 599	358 522 824	83 757	
4	Чук и Гек. Большое приключение	111031822	22.12.2022	2	6+	VLG	19	368 649	+24,8%	106 068 022	+53,3%	19 550	287,7	666 104	176 082 178	44 072	
5	Мира	111032322	22.12.2022 (превью с 17.12.2022)	2	12+	AK	19	349 936	+47,7%	119 511 437	+74,6%	18 390	341,5	652 408	207 425 451	53 761	
6	Елки 9	111030422	01.12.2022	5	12+	VLG	22	265 359	+17,7%	96 106 497	+47,5%	12 342	362,2	1 768 674	536 351 923	113 710	
7	Бывшие. Happy end	111033322	22.12.2022	2	18+	СР	13	166 703	-24,6%	61 895 954	-11,7%	12 467	371,3	390 111	133 021 898	35 660	
8	Маша и Медведь в кино: 12 месяцев	124005422	15.12.2022	3	0+	VLG	15	110 817	+12,9%	26 579 317	+28,7%	7 398	239,8	365 679	81 954 295	36 747	
9	Ёлки-иголки	111036622	29.12.2022	1	6+	GORK / ABK	17	110 372	-	36 696 247	-	6 589	332,5	110 386	36 700 447	6 590	
10	Щелкунчик и волшебная флейта	114004622	08.12.2022 (превью с 03.12.2022)	4	6+	AK	13	55 507	-33,9%	15 509 150	-12,2%	4 285	279,4	435 750	105 314 538	44 387	
11	Заклятье. Книга крови	121027322	29.12.2022	1	18+	KNLG	18	34 760	-	12 411 528	-	1 952	357,1	34 781	12 417 718	1 959	
12	Тайный Санта	111031322	08.12.2022	4	12+	NKI	17	19 437	-39,4%	6 962 352	-17,6%	1 167	358,2	280 852	79 828 544	28 014	
ИТОГО ТОП-12:							7 006 692	+316,0%	2 269 668 339	+397,7%	177 373						
Доля ТОП-12 в совокупных показателях периода:							94,5%		92,9%		91,5%						

ТОП-12 фильмов по наработке на сеанс

№	Название фильма	Количество сеансов	Наработка, зрителей	В % от средней наработки на сеанс
1	Чебурашка	42 649	98	255,5%
2	Иван Царевич и Серый Волк 5	31 068	28	73,7%
3	Призрачный дом	281	28	72,1%
4	НЕ ХОРОНИТЕ МЕНЯ БЕЗ ИВАНА	171	26	68,2%
5	Непослушник 2	19 516	25	64,8%
6	Елки 9	12 342	22	56,2%
7	Треугольник печали	894	20	53,3%
8	Заклятье: 13-й этаж	942	19	50,8%
9	Новогодний переполох	126	19	50,7%
10	СЕРДЦЕ ПАРМЫ	411	19	50,4%
11	Мира	18 390	19	49,8%
12	Чук и Гек. Большое приключение	19 550	19	49,3%

38 - средняя наработка на сеанс (зрителей на сеанс) в отчетном периоде.
Средняя наработка релизов ТОП-12 в зрителях на сеанс в зависимости от количества залов

Название фильма	1	2	3	4	5	6	7	8	9-11	12-24
Чебурашка	95	110	101	101	98	97	100	101	91	77
Иван Царевич и Серый Волк 5	20	29	29	29	30	32	36	32	29	23
Непослушник 2	19	25	24	26	25	26	27	30	27	22
Чук и Гек. Большое приключение	14	19	20	20	20	21	23	21	19	14
Мира	14	18	20	20	20	19	22	24	21	18
Елки 9	12	19	20	21	20	23	25	24	20	17
Бывшие. Happy end	11	12	12	13	13	14	15	15	15	13
Маша и Медведь в кино: 12 месяцев	9	13	13	15	15	16	18	20	19	13
Ёлки-иголки	16	17	16	17	18	17	20	18	15	13
Щелкунчик и волшебная флейта	9	13	12	13	12	13	15	13	13	11
Заклятье. Книга крови	17	18	18	17	17	20	19	20	15	17
Тайный Санта	6	13	12	14	15	14	22	20	15	14

Число залов	Средняя цена билета, руб.	Отличие от предыдущей недели
1	211,9	+13,9%
2	277,8	+11,9%
3-4	329,3	+12,2%
5-6	347,8	+21,6%
7-8	359,3	+25,4%
9-11	380,6	+26,5%
12-24	499,9	+23,8%
Среднее за период	329,8	+18,2%

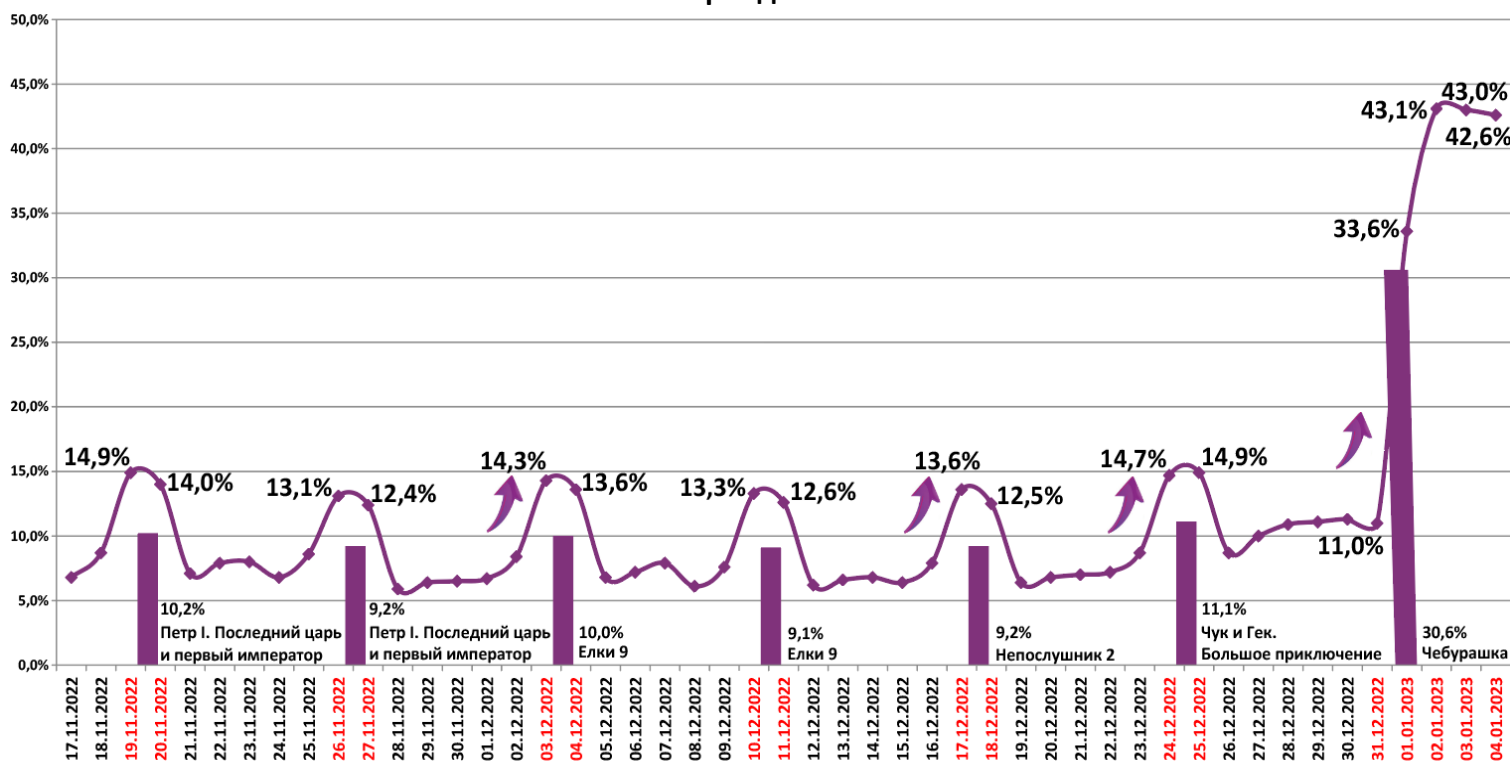
Средняя цена билета группы кинотеатров представляет собой отношение валового сбора, полученного группой кинотеатров, к количеству проданных билетов указанными кинотеатрами.

Число залов	Средняя наработка (зрителей на сеанс)	Отличие от предыдущей недели
1	34	+233,8%
2	40	+214,2%
3-4	39	+231,5%
5-6	38	+230,4%
7-8	42	+227,5%
9-11	39	+217,7%
12-24	30	+181,8%
Среднее за период	38	+223,2%

Число залов	Сеансов за период	% от итога	Отличие от предыдущей недели
1	31 367	16%	+53,3%
2	18 854	10%	+25,8%
3-4	31 563	16%	+18,4%
5-6	38 314	20%	+11,1%
7-8	40 246	21%	+9,6%
9-11	26 580	14%	+8,4%
12-24	6 889	4%	+20,5%
Общий итог	193 813	100%	+18,5%

Число залов	Средняя заполняемость зала, %	Отличие от предыдущей недели
1	19,8%	+185,5%
2	32,4%	+172,9%
3-4	36,4%	+182,0%
5-6	34,5%	+182,0%
7-8	32,8%	+187,4%
9-11	29,2%	+173,8%
12-24	19,3%	+136,3%
Среднее за период	30,6%	+176,1%

Заполняемость залов в период с 17.11.2022 по 04.01.2023



Вертикальные столбцы отражают среднюю заполненность залов за неделю. Данный показатель отличается от среднего значения, поскольку число зрителей разное.

Показатели работы кинотеатров в зависимости от количества залов по фильмам ТОП-12

ТОП-12 фильмов по зрителям	Категория: 1 зал							
	всего к/т в категории	всего залов в категории	зрителей	сеансов	Зрителей на к/т	зрителей на кинозал	Сеансов на к/т	сеансов на кинозал
Чебурашка	1 127	1 127	642 122	6 735	570	570	6	6
Иван Царевич и Серый Волк 5	1 073	1 073	142 822	7 053	133	133	7	7
Непослушник 2	959	959	82 719	4 261	86	86	4	4
Чук и Гек. Большое приключение	926	926	56 971	4 124	62	62	4	4
Мира	975	975	52 908	3 894	54	54	4	4
Елки 9	62	62	2 669	220	43	43	4	4
Бывшие. Harry end	513	513	17 507	1 657	34	34	3	3
Маша и Медведь в кино: 12 месяцев	315	315	9 357	1 024	30	30	3	3
Ёлки-иголки	167	167	12 905	808	77	77	5	5
Щелкунчик и волшебная флейта	75	75	2 114	239	28	28	3	3
Заклятые. Книга крови	33	33	2 004	116	61	61	4	4
Тайный Санта	4	4	71	11	18	18	3	3

Категория: 2 зала								
всего к/т в категории	всего залов в категории	зрителей	сеансов	Зрителей на к/т	зрителей на кинозал	Сеансов на к/т	сеансов на кинозал	
265	431	411 615	3 748	1 553	955	14	9	
269	445	110 290	3 797	410	248	14	9	
246	356	46 587	1 869	189	131	8	5	
255	410	43 458	2 293	170	106	9	6	
244	384	38 068	2 068	156	99	8	5	
98	136	9 886	515	101	73	5	4	
202	280	15 298	1 243	76	55	6	4	
187	255	11 643	910	62	46	5	4	
121	172	12 984	774	107	75	6	5	
87	112	5 100	396	59	46	5	4	
10	13	932	53	93	72	5	4	
11	14	542	42	49	39	4	3	

ТОП-12 фильмов по зрителям	Категория: 3-4 зала							
	всего к/т в категории	всего залов в категории	зрителей	сеансов	Зрителей на к/т	зрителей на кинозал	Сеансов на к/т	сеансов на кинозал
Чебурашка	250	667	650 003	6 434	2 600	975	26	10
Иван Царевич и Серый Волк 5	250	638	153 788	5 291	615	241	21	8
Непослушник 2	244	557	77 819	3 071	319	140	13	6
Чук и Гек. Большое приключение	250	587	69 039	3 470	276	118	14	6
Мира	239	546	60 148	2 983	252	110	12	5
Елки 9	179	416	34 314	1 663	192	82	9	4
Бывшие. Harry end	237	483	27 424	2 179	116	57	9	5
Маша и Медведь в кино: 12 месяцев	207	407	20 690	1 459	100	51	7	4
Ёлки-иголки	138	289	20 514	1 253	149	71	9	4
Щелкунчик и волшебная флейта	139	235	9 505	734	68	40	5	3
Заклятые. Книга крови	43	68	4 441	260	103	65	6	4
Тайный Санта	21	38	1 480	108	70	39	5	3

Категория: 5-6 залов								
всего к/т в категории	всего залов в категории	зрителей	сеансов	Зрителей на к/т	зрителей на кинозал	Сеансов на к/т	сеансов на кинозал	
187	728	802 126	8 243	4 289	1 102	44	11	
191	617	173 130	5 573	906	281	29	9	
191	611	93 337	3 684	489	153	19	6	
190	556	77 351	3 764	407	139	20	7	
182	566	67 723	3 471	372	120	19	6	
177	520	58 568	2 689	331	113	15	5	
184	545	34 245	2 603	186	63	14	5	
176	435	24 027	1 549	137	55	9	4	
142	370	26 718	1 561	188	72	11	4	
153	297	11 799	937	77	40	6	3	
70	154	8 380	448	120	54	6	3	
49	99	3 789	263	77	38	5	3	

ТОП-12 фильмов по зрителям	Категория: 7-8 залов							
	всего к/т в категории	всего залов в категории	зрителей	сеансов	Зрителей на к/т	зрителей на кинозал	Сеансов на к/т	сеансов на кинозал
Чебурашка	146	723	940 312	9 365	6 440	1 301	64	13
Иван Царевич и Серый Волк 5	148	521	180 633	5 306	1 220	347	36	10
Непослушник 2	147	539	107 355	3 690	730	199	25	7
Чук и Гек. Большое приключение	148	523	77 137	3 452	521	147	23	7
Мира	148	528	78 816	3 391	533	149	23	6
Елки 9	148	592	91 934	3 813	621	155	26	6
Бывшие. Harry end	142	516	40 508	2 640	285	79	19	5
Маша и Медведь в кино: 12 месяцев	138	389	26 448	1 401	192	68	10	4
Ёлки-иголки	120	339	23 436	1 257	195	69	10	4
Щелкунчик и волшебная флейта	134	310	16 621	1 167	124	54	9	4
Заклятые. Книга крови	84	217	11 808	600	141	54	7	3
Тайный Санта	69	160	9 027	437	131	56	6	3

Категория: 9-11 залов								
всего к/т в категории	всего залов в категории	зрителей	сеансов	Зрителей на к/т	зрителей на кинозал	Сеансов на к/т	сеансов на кинозал	
75	494	606 671	6 636	8 089	1 228	88	13	
76	320	96 505	3 285	1 270	302	43	10	
76	348	62 677	2 348	825	180	31	7	
76	283	37 914	1 975	499	134	26	7	
76	332	42 871	2 053	564	129	27	6	
76	364	57 653	2 824	759	158	37	8	
73	312	25 488	1 651	349	82	23	5	
73	231	15 915	844	218	69	12	4	
72	218	11 222	742	156	51	10	3	
70	190	8 782	667	125	46	10	4	
50	145	5 906	399	118	41	8	3	
37	79	3 505	231	95	44	6	3	

Заполняемость кинозалов крупнейших киносетей на сеансах фильма-лидера недели
 Фильм-лидер недели на вечерних сеансах: «Чебурашка».

Киносеть	01.01.2023	02.01.2023	03.01.2023	04.01.2023	Итого за период
	ВС	ПН	ВТ	СР	
Империя грез	62,1%	77,0%	74,2%	78,2%	73,3%
Премьер-Зал	52,4%	70,6%	73,0%	75,9%	69,0%
Монитор	46,1%	68,7%	66,1%	69,3%	63,2%
КиноFormat	43,3%	70,2%	71,4%	71,6%	63,0%
Киномакс	47,5%	65,8%	68,7%	62,6%	61,4%
КАРО ФИЛЬМ	56,9%	64,9%	61,5%	58,8%	60,5%
Пять звезд	40,4%	67,7%	65,7%	64,6%	59,3%
Алмаз Синема	52,4%	57,4%	60,6%	60,4%	58,1%
Мираж Синема	45,3%	59,3%	61,6%	62,1%	57,2%
Mori Cinema	41,7%	53,9%	50,0%	50,7%	49,3%
СИНЕМА-СТАР	43,2%	49,3%	48,8%	47,1%	47,3%
Объединенная сеть кинотеатров СИНЕМА ПАРК и ФОРМУЛА КИНО	29,4%	41,4%	40,2%	41,8%	38,4%

Репертуарное планирование кинотеатров с наибольшей выручкой за период

Категория: 12-24 зала	Кол-во сеансов	Доля сеансов	Доля кассовых сборов
Чебурашка	84	12,6%	51,1%
Иван Царевич и Серый Волк 5	77	11,5%	9,0%
Непослушник 2	54	8,1%	6,4%
Елки 9	57	8,5%	5,5%
Бывшие. Happy end	48	7,2%	4,3%
Ёлки-иголки	43	6,4%	3,8%
Мира	42	6,3%	3,8%
Чук и Гек. Большое приключение	43	6,4%	2,7%
Ламборгини: человек-легенда	22	3,3%	2,2%
Тайный Санта	30	4,5%	2,1%
Призрачный дом	12	1,8%	1,3%
Новая игрушка	20	3,0%	1,0%
Последний рейс	18	2,7%	0,9%
Маша и Медведь в кино: 12 месяцев	19	2,8%	0,9%
Заклятье: 13-й этаж	8	1,2%	0,7%
Двойной обман Мадлен Коллинз	16	2,4%	0,6%
Покерфейс	8	1,2%	0,6%
Приключения Тедди	19	2,8%	0,6%
Белль и Себастьян: Новое поколение	9	1,3%	0,5%
Щелкунчик и волшебная флейта	12	1,8%	0,5%
СЕРДЦЕ ПАРМЫ	4	0,6%	0,4%
Клипмейкеры	5	0,7%	0,4%
Таинственное убийство	7	1,0%	0,3%
Дитя погоды	1	0,1%	0,1%
Реальные упыри	1	0,1%	0,1%
Артист.	1	0,1%	0,1%
МУЛЬТ в кино. Выпуск №151	4	0,6%	0,1%
МУЛЬТ в кино. Выпуск №150	2	0,3%	0,0%
Zillion. Клуб твоих грез	1	0,1%	0,0%
Тень. Взять Гордея	1	0,1%	0,0%
Итого	668	100,0%	100,0%
Категория: 9-11 залов	Кол-во сеансов	Доля сеансов	Доля кассовых сборов
Чебурашка	111	23,0%	59,6%
Иван Царевич и Серый Волк 5	80	16,6%	10,9%
Мира	55	11,4%	6,5%
Елки 9	47	9,7%	5,9%
Непослушник 2	40	8,3%	5,7%
Бывшие. Happy end	33	6,8%	3,0%
Чук и Гек. Большое приключение	19	3,9%	1,9%
Ламборгини: человек-легенда	7	1,4%	1,7%



Щелкунчик и волшебная флейта	11	2,3%	1,0%
Ёлки-иголки	10	2,1%	0,9%
Заклятье: 13-й этаж	6	1,2%	0,6%
Новая игрушка	12	2,5%	0,5%
Астрал. Реинкарнация	5	1,0%	0,4%
Маша и Медведь в кино: 12 месяцев	14	2,9%	0,3%
Заклятье. Книга крови	5	1,0%	0,3%
Призрачный дом	3	0,6%	0,2%
Последний рейс	6	1,2%	0,2%
Тайный Санта	2	0,4%	0,2%
Покерфейс	2	0,4%	0,1%
МУЛЬТ в кино. Выпуск №151	5	1,0%	0,1%
Клипмейкеры	2	0,4%	0,0%
Белль и Себастьян: Новое поколение	4	0,8%	0,0%
Новогодний переполох	1	0,2%	0,0%
Проклятье: Разгадка	1	0,2%	0,0%
Призраки прошлого	1	0,2%	0,0%
МУЛЬТ в кино. Выпуск №150	1	0,2%	0,0%
Итого	483	100,0%	100,0%
Категория: 7-8 залов	Кол-во сеансов	Доля сеансов	Доля кассовых сборов
Чебурашка	66	18,4%	55,7%
Иван Царевич и Серый Волк 5	36	10,1%	11,1%
Непослушник 2	33	9,2%	8,2%
Мира	38	10,6%	7,1%
Ёлки 9	20	5,6%	4,4%
Чук и Гек. Большое приключение	35	9,8%	3,3%
Ёлки-иголки	25	7,0%	3,2%
Бывшие. Harry end	18	5,0%	2,2%
Маша и Медведь в кино: 12 месяцев	20	5,6%	1,0%
Заклятье. Книга крови	6	1,7%	0,9%
Тайный Санта	11	3,1%	0,8%
Щелкунчик и волшебная флейта	11	3,1%	0,7%
Новая игрушка	6	1,7%	0,4%
Белль и Себастьян: Новое поколение	4	1,1%	0,3%
Клипмейкеры	3	0,8%	0,3%
Приключения Тедди	6	1,7%	0,2%
Ламборгини: человек-легенда	4	1,1%	0,1%
Тень. Взять Гордея	2	0,6%	0,1%
Любовники	2	0,6%	0,1%
Новогодний переполох	6	1,7%	0,1%
Астрал. Реинкарнация	1	0,3%	0,0%
МУЛЬТ в кино. Выпуск №151	4	1,1%	0,0%
СЕРДЦЕ ПАРМЫ	1	0,3%	0,0%
Итого	358	100,0%	100,0%
Категория: 5-6 залов	Кол-во сеансов	Доля сеансов	Доля кассовых сборов
Чебурашка	57	23,6%	55,2%
Иван Царевич и Серый Волк 5	42	17,4%	14,4%
Ёлки 9	27	11,2%	7,3%
Непослушник 2	21	8,7%	5,5%
Мира	13	5,4%	5,0%
Чук и Гек. Большое приключение	21	8,7%	5,0%
Ёлки-иголки	11	4,5%	2,4%
Бывшие. Harry end	9	3,7%	2,2%
Маша и Медведь в кино: 12 месяцев	14	5,8%	1,4%
СЕРДЦЕ ПАРМЫ	4	1,7%	0,5%
Приключения Тедди	9	3,7%	0,5%
Последний рейс	5	2,1%	0,4%
Новая игрушка	3	1,2%	0,2%
МУЛЬТ в кино. Выпуск №151	5	2,1%	0,1%
МУЛЬТ в кино. Выпуск №150	1	0,4%	0,0%



Итого	242	100,0%	100,0%
Категория: 3-4 зала	Кол-во сеансов	Доля сеансов	Доля кассовых сборов
Чебурашка	45	21,4%	53,8%
Иван Царевич и Серый Волк 5	30	14,3%	9,6%
Непослушник 2	27	12,9%	9,5%
Мира	21	10,0%	6,6%
Чук и Гек. Большое приключение	17	8,1%	4,8%
Елки 9	9	4,3%	3,9%
Бывшие. Happy end	17	8,1%	3,8%
Ёлки-иголки	8	3,8%	2,7%
Маша и Медведь в кино: 12 месяцев	11	5,2%	1,6%
Заклятье: 13-й этаж	4	1,9%	1,2%
Заклятье. Книга крови	5	2,4%	1,0%
Щелкунчик и волшебная флейта	6	2,9%	0,8%
Ламборгини: человек-легенда	5	2,4%	0,4%
Приключения Тедди	3	1,4%	0,1%
Новая игрушка	2	1,0%	0,1%
Итого	210	100,0%	100,0%
Категория: 2 зала	Кол-во сеансов	Доля сеансов	Доля кассовых сборов
Чебурашка	12	13,0%	47,8%
Иван Царевич и Серый Волк 5	14	15,2%	17,4%
Чук и Гек. Большое приключение	11	12,0%	9,0%
Непослушник 2	7	7,6%	6,3%
Елки 9	8	8,7%	5,1%
Ёлки-иголки	7	7,6%	4,8%
Мира	7	7,6%	2,9%
Бывшие. Happy end	7	7,6%	2,8%
Маша и Медведь в кино: 12 месяцев	7	7,6%	2,2%
Новая игрушка	7	7,6%	1,4%
Щелкунчик и волшебная флейта	2	2,2%	0,2%
Клипмейкеры	3	3,3%	0,2%
Итого	92	100,0%	100,0%
Категория: 1 зал	Кол-во сеансов	Доля сеансов	Доля кассовых сборов
Чебурашка	8	15,4%	38,4%
Иван Царевич и Серый Волк 5	7	13,5%	19,8%
Чук и Гек. Большое приключение	7	13,5%	15,1%
Ёлки-иголки	8	15,4%	14,8%
Мира	7	13,5%	7,6%
Непослушник 2	6	11,5%	2,8%
Маша и Медведь в кино: 12 месяцев	3	5,8%	0,7%
Клипмейкеры	4	7,7%	0,5%
Бывшие. Happy end	2	3,8%	0,4%
Итого	52	100,0%	100,0%

Основные показатели кинопроката в регионах Российской Федерации

Регион	Наработка на сеанс по зрителям	Средняя заполняемость залов	Средняя цена билета
Адыгея Респ.	43	26,7%	282,3
Алтай Респ.	36	20,4%	186,8
Алтайский край	51	35,4%	263,4
Амурская обл.	36	36,4%	308,5
Архангельская обл.	41	34,7%	294,2
Астраханская обл.	37	24,2%	291,3
Башкортостан Респ.	33	28,3%	284,5
Белгородская обл.	38	27,7%	284,8
Брянская обл.	39	27,7%	426,3
Бурятия Респ.	33	31,2%	254,6
Владимирская обл.	50	37,0%	285,7
Волгоградская обл.	50	30,4%	288,5
Вологодская обл.	41	32,8%	327,0
Воронежская обл.	56	37,9%	288,4
Дагестан Респ.	47	42,3%	269,7
Еврейская Аobl.	29	27,2%	270,6
Забайкальский край	45	27,0%	270,8
Ивановская обл.	44	37,5%	316,3
Ингушетия Респ.	12	5,3%	302,1
Иркутская обл.	45	30,6%	288,2
Кабардино-Балкарская Респ.	28	24,1%	218,9
Калининградская обл.	36	33,5%	323,4
Калмыкия Респ.	32	36,0%	248,6
Калужская обл.	42	33,2%	302,9
Камчатский край	34	33,9%	370,6
Карачаево-Черкесская Респ.	34	42,0%	446,9
Карелия Респ.	33	30,5%	299,6
Кемеровская обл.	37	28,5%	297,1
Кировская обл.	31	32,0%	286,4
Коми Респ.	32	24,6%	338,4
Костромская обл.	57	34,2%	258,8
Краснодарский край	41	28,5%	369,9
Красноярский край	54	30,4%	291,4
Крым Респ.	35	34,7%	336,7
Курганская обл.	29	32,2%	239,0
Курская обл.	36	23,5%	232,4
Ленинградская обл.	40	30,0%	328,2
Липецкая обл.	49	34,9%	298,0
Луганская Народная Республика	53	33,6%	330,0
Магаданская обл.	27	33,0%	303,5
Марий Эл Респ.	37	30,9%	268,7
Мордовия Респ.	37	33,5%	256,7
Москва г.	28	24,1%	462,8
Московская обл.	41	32,3%	413,7
Мурманская обл.	36	30,5%	352,6
Ненецкий АО	22	69,9%	309,1
Нижегородская обл.	50	34,0%	301,2
Новгородская обл.	31	22,5%	266,4
Новосибирская обл.	48	32,9%	343,3
Омская обл.	38	35,6%	217,0
Оренбургская обл.	39	30,9%	287,9
Орловская обл.	48	31,9%	271,6
Пензенская обл.	35	41,9%	324,8
Пермский край	38	27,6%	305,0
Приморский край	48	34,3%	374,1



Регион	Наработка на сеанс по зрителям	Средняя заполняемость залов	Средняя цена билета
Псковская обл.	40	32,0%	322,1
Ростовская обл.	40	36,6%	379,2
Рязанская обл.	41	25,0%	262,5
Самарская обл.	34	30,7%	307,0
Санкт-Петербург г.	32	25,2%	361,4
Саратовская обл.	36	30,2%	311,3
Саха (Якутия) Респ.	41	34,7%	339,8
Сахалинская обл.	41	28,1%	330,8
Свердловская обл.	36	31,3%	272,2
Севастополь г.	28	30,8%	276,0
Северная Осетия - Алания Респ.	36	39,1%	286,2
Смоленская обл.	51	32,3%	292,1
Ставропольский край	48	40,6%	312,4
Тамбовская обл.	38	31,9%	275,3
Татарстан Респ.	37	32,2%	329,1
Тверская обл.	39	34,3%	328,9
Томская обл.	53	31,3%	300,4
Тульская обл.	46	36,3%	267,4
Тыва Респ.	36	18,9%	238,9
Тюменская обл.	36	30,4%	318,9
Удмуртская Респ.	39	34,9%	247,0
Ульяновская обл.	42	31,5%	286,6
Хабаровский край	44	34,7%	370,3
Хакасия Респ.	36	23,2%	227,2
Ханты-Мансийский АО - Югра	33	31,2%	318,5
Челябинская обл.	38	31,3%	265,1
Чеченская Респ.	26	24,0%	384,8
Чувашская Респ.	41	33,6%	287,7
Чукотский АО	46	17,1%	290,2
Ямало-Ненецкий АО	23	26,9%	331,8
Ярославская обл.	47	32,9%	287,7
Средний показатель по Российской Федерации	38	30,6%	329,8