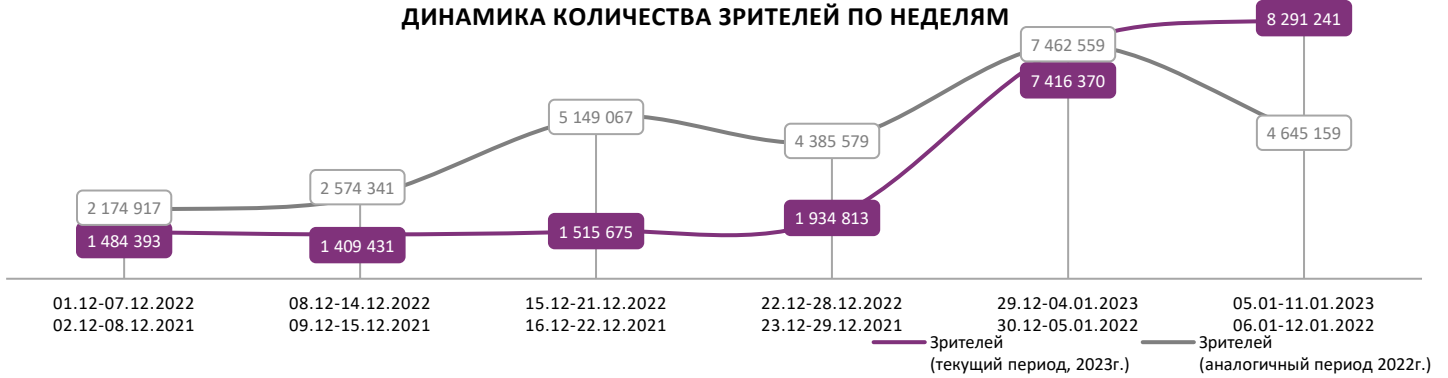
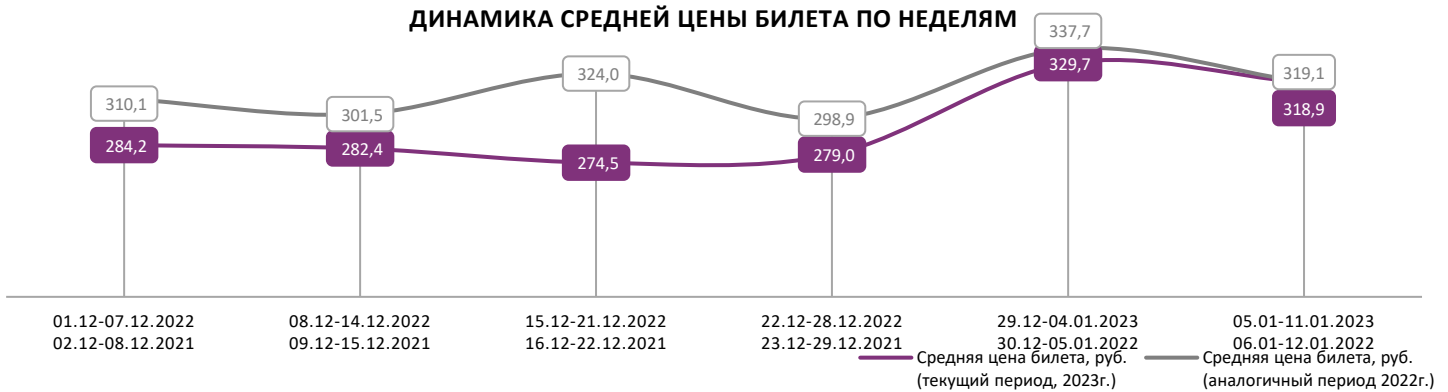


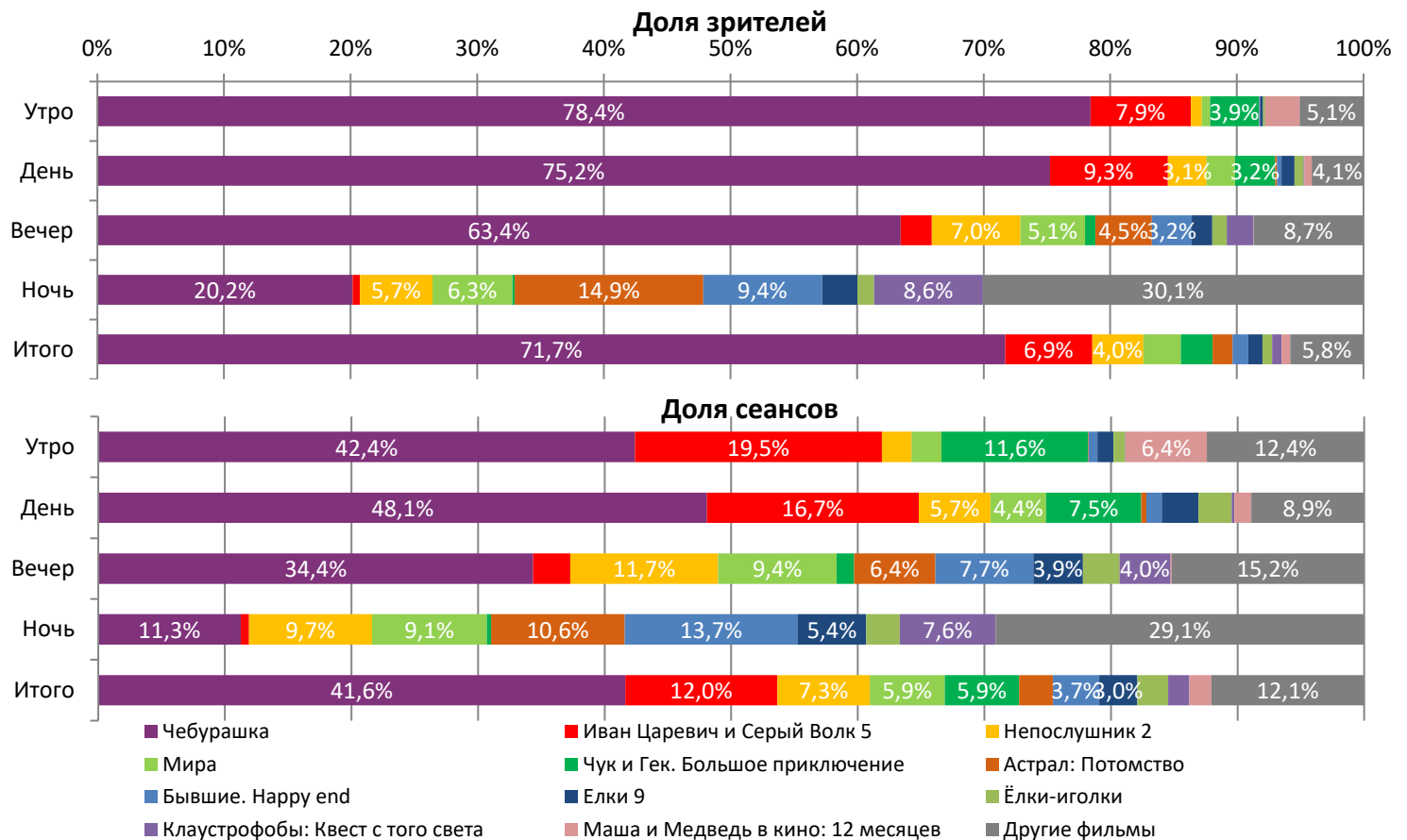
ДИНАМИКА КОЛИЧЕСТВА ЗРИТЕЛЕЙ ПО НЕДЕЛЯМ



ДИНАМИКА СРЕДНЕЙ ЦЕНЫ БИЛЕТА ПО НЕДЕЛЯМ



В период с 5 по 11 января 2023 года посещаемость российских кинотеатров возросла с 7,4 млн до 8,3 млн зрителей, средняя цена билета сократилась до 318,9 рубля. Рейтинг фильмов возглавляет семейная комедия «Чебурашка», за вторую неделю широкого проката при доле сеансов в 41,6% фильм привлек 71,7% зрителей; на утренних и дневных сеансах доля зрителей картины составила 78,4% и 75,2% соответственно.



Временные интервалы по времени начала сеанса считаются следующим образом: «Утро» - с 06:00 до 11:59, «День» - с 12:00 по 17:59, «Вечер» - с 18:00 по 23:59, «Ночь» - с 00:00 по 05:59.
Доля зрителей отдельного фильма рассчитывается как соотношение количества проданных билетов на сеансы фильма в указанный период к количеству проданных билетов на все сеансы фильмов, демонстрируемых в аналогичный временной промежуток.
Доля сеансов отдельного релиза рассчитывается как соотношение количества состоявшихся сеансов фильма в указанный период к количеству состоявшихся сеансов всех фильмов, демонстрируемых в аналогичный временной промежуток.

Основные показатели кинопроката

№	Название фильма	№ ПУ	Дата релиза	Неделя проката	Возрастно-категорич. ограничение	Прокатчик	За период с 05.01 по 11.01.2023					Всего					
							Наработка на сеанс по зрителям	Зрители	Изменен. по, %	Сборы, руб.	Изменен. по, %	Сеансы	Средняя цена билета	Зрители	Сборы, руб.	Сеансы	
1	Чебурашка	111036822	01.01.2023 (превью с 24.12.2022)	2	6+	СР	73	5 945 170	+42,6%	1 847 995 431	+34,8%	81 731	310,8	10 243 479	3 256 828 214	127 825	
2	Иван Царевич и Серый Волк 5	114053422	29.12.2022	2	6+	VLG	24	570 143	-34,9%	164 278 416	-35,9%	23 567	288,1	1 446 755	420 551 768	54 676	
3	Непослушник 2	111035822	15.12.2022 22.12.2022	4	12+	CRP	23	335 066	-30,8%	107 994 736	-33,2%	14 359	322,3	1 521 303	466 709 900	98 127	
4	Мира	111032322	(превью с 17.12.2022)	3	12+	AK	21	245 588	-29,9%	81 457 845	-31,9%	11 605	331,7	898 653	289 070 815	65 409	
5	Чук и Гек. Большое приключение	111031822	22.12.2022	3	6+	VLG	18	206 385	-44,0%	58 047 218	-45,3%	11 558	281,3	872 694	234 190 336	55 639	
6	Астрал: Потомство	121039322	05.01.2023	1	18+	EXP	25	130 586	-	44 537 468	-	5 227	341,1	130 618	44 553 468	5 228	
7	Бывшие. Happy end	111033322	22.12.2022	3	18+	CP	14	103 412	-38,0%	35 970 318	-41,9%	7 186	347,8	493 480	168 983 687	42 849	
8	Елки 9	111030422	01.12.2022	6	12+	VLG	16	92 302	-65,2%	33 193 053	-65,5%	5 921	359,6	1 861 103	569 588 816	119 635	
9	Ёлки-иголки	111036622	29.12.2022	2	6+	GORK / ABK	14	65 161	-41,0%	19 493 098	-46,9%	4 776	299,2	175 606	56 210 795	11 368	
10	Клаустрофобы: Квест с того света	121039522	05.01.2023	1	18+	WP	19	61 179	-	20 530 398	-	3 274	335,6	61 179	20 530 398	3 274	
11	Маша и Медведь в кино: 12 месяцев	124005422	15.12.2022	4	0+	VLG	17	56 937	-48,7%	13 318 663	-49,9%	3 428	233,9	422 711	95 296 533	40 184	
12	Клипмейкеры	111032922	05.01.2023 (превью с 01.01.2023)	1	18+	AK	7	40 618	-	14 033 933	-	6 028	345,5	46 426	16 554 180	6 813	
ИТОГО ТОП-12:							7 852 547	+11,7%	2 440 850 576	+7,0%	178 660						
Доля ТОП-12 в совокупных показателях периода:							94,7%		92,3%		91,0%						

Совокупные сборы за неделю составили 2,644 млрд рублей. Рейтинг крупнейших фильмов недели возглавляет семейная комедия «Чебурашка», за вторую неделю широкого проката кассовые сборы картины составили 1,848 млрд рублей, количество зрителей составило 5,9 млн. Вторую строчку рейтинга занимает анимационный фильм «Иван Царевич и Серый Волк 5», за вторую неделю проката мультфильм собрал 164,3 млн рублей, количество проданных билетов составило 570,1 тыс. Тройку крупнейших фильмов недели замыкает комедия «Непослушник 2», за четвертую неделю проката картину посетили 335,1 тыс. зрителей, сборы составили 108,0 млн руб. Четвертую строчку рейтинга занимает фантастическая драма «Мира», за третью неделю широкого проката фильм собрал 81,5 млн рублей, количество зрителей составило 245,6 тыс. Замыкает пятерку крупнейших фильмов недели семейный приключенческий фильм «Чук и Гек. Большое приключение», за третью неделю проката на фильм было продано 206,4 тыс. билетов, сборы составили 58,0 млн рублей. С шестой строчки рейтинга стартовал в прокате фильм ужасов «Астрал: Потомство», за первую неделю проката фильм собрал 44,5 млн рублей, количество проданных билетов составило 130,6 тыс. Фильм ужасов «Клаустрофобы: Квест с того света» и комедия «Клипмейкеры» стартовали в прокате с десятой и двенадцатой строчек рейтинга, сборы фильмов составили 20,5 млн и 14,0 млн рублей соответственно.

ТОП-12 фильмов по наработке на сеанс

№	Название фильма	Количество сеансов	Наработка, зрителей	В % от средней наработки на сеанс
1	Чебурашка	81 731	73	172,2%
2	НЕ ХОРОНИТЕ МЕНЯ БЕЗ ИВАНА	136	37	86,8%
3	Астрал: Потомство	5 227	25	59,2%
4	Иван Царевич и Серый Волк 5	23 567	24	57,3%
5	Непослушник 2	14 359	23	55,3%
6	Мира	11 605	21	50,1%
7	Треугольник печали	686	19	44,4%
8	Клаустрофобы: Квест с того света	3 274	19	44,2%
9	Чук и Гек. Большое приключение	11 558	18	42,3%
10	Маша и Медведь в кино: 12 месяцев	3 428	17	39,3%
11	СЕРДЦЕ ПАРМЫ	356	16	38,9%
12	Елки 9	5 921	16	36,9%

42 - средняя наработка на сеанс (зрителей на сеанс) в отчетном периоде.

Наработка на сеанс (зрителей на сеанс) представляет собой показатель среднего количества зрителей, присутствовавших на одном сеансе фильма, и рассчитывается как отношение количества проданных билетов к количеству состоявшихся сеансов за период.

Лучшую наработку на сеанс продемонстрировала семейная комедия «Чебурашка» (в среднем 73 зрителя на сеанс).

Средняя наработка релизов ТОП-12 в зрителях на сеанс в зависимости от количества залов

Название фильма	1	2	3	4	5	6	7	8	9-11	12-24
Чебурашка	77	88	78	74	72	71	74	74	63	48
Иван Царевич и Серый Волк 5	18	24	24	26	25	27	30	28	25	19
Непослушник 2	15	23	23	26	24	25	29	31	27	19
Мира	14	19	22	23	22	22	26	27	26	20
Чук и Гек. Большое приключение	13	17	19	19	20	20	22	21	20	16
Астрал: Потомство	19	24	22	21	22	25	29	30	26	23
Бывшие. Happy end	10	10	11	12	14	14	17	17	20	18
Елки 9	11	12	15	15	14	16	17	17	15	13
Ёлки-иголки	12	14	12	15	15	13	16	16	13	11
Клаустрофобы: Квест с того света	15	18	15	14	17	21	22	21	20	21
Маша и Медведь в кино: 12 месяцев	15	13	15	14	15	14	17	19	21	15
Клипмейкеры	7	6	6	8	5	6	6	8	8	7

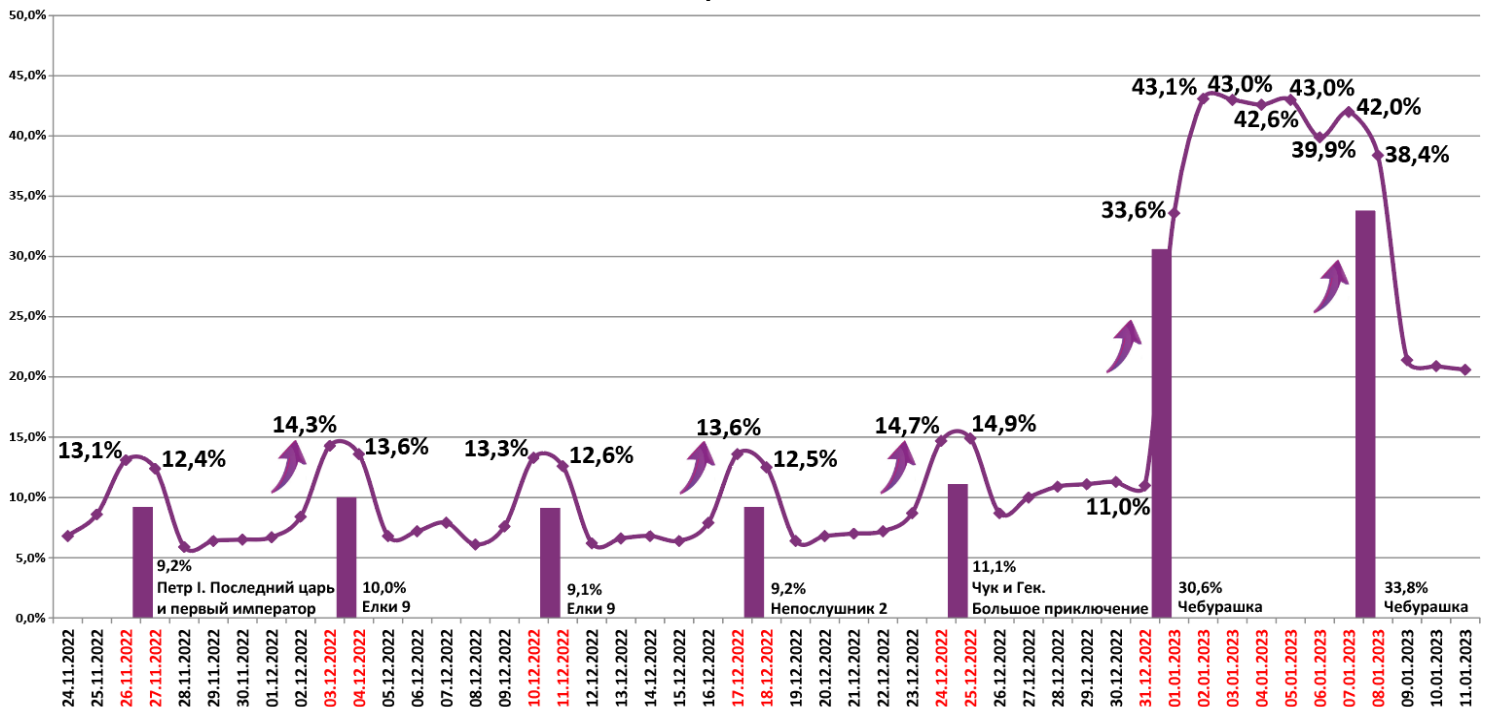
Число залов	Средняя цена билета, руб.	Отличие от предыдущей недели
1	214,8	+1,4%
2	273,1	-1,7%
3-4	319,2	-3,1%
5-6	335,3	-3,6%
7-8	344,6	-4,1%
9-11	365,6	-3,9%
12-24	480,9	-3,8%
Среднее за период	318,9	-3,3%

Число залов	Сеансов за период	% от итога	Отличие от предыдущей недели
1	31 123	16%	-1,0%
2	18 166	9%	-3,9%
3-4	31 510	16%	-0,3%
5-6	38 985	20%	+1,8%
7-8	41 500	21%	+3,1%
9-11	27 741	14%	+4,4%
12-24	7 298	4%	+5,9%
Общий итог	196 323	100%	+1,2%

Средняя цена билета группы кинотеатров представляет собой отношение валового сбора, полученного группой кинотеатров, к количеству проданных билетов указанными кинотеатрами.

Число залов	Средняя наработка (зрителей на сеанс)	Отличие от предыдущей недели
1	38	+13,6%
2	46	+17,0%
3-4	44	+13,6%
5-6	42	+10,5%
7-8	46	+9,1%
9-11	40	+4,3%
12-24	29	-4,4%
Среднее за период	42	+10,5%

Число залов	Средняя заполняемость зала, %	Отличие от предыдущей недели
1	23,1%	+16,8%
2	37,1%	+14,3%
3-4	40,9%	+12,5%
5-6	38,1%	+10,4%
7-8	35,4%	+8,2%
9-11	31,0%	+6,1%
12-24	18,6%	-4,0%
Среднее за период	33,8%	+10,4%

Заполняемость залов в период с 24.11.2022 по 11.01.2023


Вертикальные столбцы отражают среднюю заполненность залов за неделю. Данный показатель отличается от среднего значения, поскольку число зрителей разное.

Показатели работы кинотеатров в зависимости от количества залов по фильмам ТОП-12

ТОП-12 фильмов по зрителям	Категория: 1 зал							
	всего к/т в категории	всего залов в категории	зрителей	сеансов	Зрителей на к/т	зрителей на кинозал	Сеансов на к/т	сеансов на кинозал
Чебурашка	1 160	1 160	891 873	11 653	769	769	10	10
Иван Царевич и Серый Волк 5	1 080	1 080	101 608	5 567	94	94	5	5
Непослушник 2	849	849	54 024	3 490	64	64	4	4
Мира	691	691	36 171	2 646	52	52	4	4
Чук и Гек. Большое приключение	881	881	39 614	3 028	45	45	3	3
Астрал: Потомство	39	39	3 236	169	83	83	4	4
Бывшие. Нарру end	94	94	2 560	267	27	27	3	3
Елки 9	47	47	1 595	139	34	34	3	3
Ёлки-иголки	374	374	17 330	1 408	46	46	4	4
Клаустрофобы: Квест с того света	61	61	3 845	261	63	63	4	4
Маша и Медведь в кино: 12 месяцев	42	42	1 892	125	45	45	3	3
Клипмейкеры	258	258	5 944	885	23	23	3	3

Категория: 2 зала							
всего к/т в категории	всего залов в категории	зрителей	сеансов	Зрителей на к/т	зрителей на кинозал	Сеансов на к/т	сеансов на кинозал
266	430	614 497	6 980	2 310	1 429	26	16
267	387	70 000	2 892	262	181	11	7
224	258	33 077	1 442	148	128	6	6
201	235	22 838	1 176	114	97	6	5
221	256	20 403	1 224	92	80	6	5
75	88	10 852	456	145	123	6	5
153	182	8 673	845	57	48	6	5
29	33	1 469	120	51	45	4	4
114	129	8 142	567	71	63	5	4
36	44	3 864	216	107	88	6	5
40	43	2 150	164	54	50	4	4
128	165	4 855	772	38	29	6	5

ТОП-12 фильмов по зрителям	Категория: 3-4 зала							
	всего к/т в категории	всего залов в категории	зрителей	сеансов	Зрителей на к/т	зрителей на кинозал	Сеансов на к/т	сеансов на кинозал
Чебурашка	249	665	976 097	12 840	3 920	1 468	52	19
Иван Царевич и Серый Волк 5	244	445	93 965	3 724	385	211	15	8
Непослушник 2	228	346	49 840	2 018	219	144	9	6
Мира	215	323	40 055	1 788	186	124	8	6
Чук и Гек. Большое приключение	232	350	37 091	1 959	160	106	8	6
Астрал: Потомство	108	149	17 449	818	162	117	8	5
Бывшие. Нарру end	202	304	19 050	1 628	94	63	8	5
Елки 9	129	172	11 826	793	92	69	6	5
Ёлки-иголки	127	170	11 281	820	89	66	6	5
Клаустрофобы: Квест с того света	84	125	8 041	550	96	64	7	4
Маша и Медведь в кино: 12 месяцев	98	142	8 568	592	87	60	6	4
Клипмейкеры	137	207	6 450	924	47	31	7	4

Категория: 5-6 залов							
всего к/т в категории	всего залов в категории	зрителей	сеансов	Зрителей на к/т	зрителей на кинозал	Сеансов на к/т	сеансов на кинозал
187	747	1 168 400	16 357	6 248	1 564	87	22
190	424	106 931	4 057	563	252	21	10
184	370	61 287	2 463	333	166	13	7
182	354	46 746	2 124	257	132	12	6
185	289	40 086	2 013	217	139	11	7
133	220	28 832	1 210	217	131	9	6
169	299	25 030	1 791	148	84	11	6
157	257	20 463	1 360	130	80	9	5
130	189	12 995	918	100	69	7	5
90	141	13 917	726	155	99	8	5
136	202	12 680	871	93	63	6	4
140	261	7 135	1 208	51	27	9	5

ТОП-12 фильмов по зрителям	Категория: 7-8 залов							
	всего к/т в категории	всего залов в категории	зрителей	сеансов	Зрителей на к/т	зрителей на кинозал	Сеансов на к/т	сеансов на кинозал
Чебурашка	146	772	1 350 507	18 303	9 250	1 749	125	24
Иван Царевич и Серый Волк 5	148	332	121 010	4 129	818	364	28	12
Непослушник 2	147	353	78 212	2 620	532	222	18	7
Мира	146	333	57 296	2 143	392	172	15	6
Чук и Гек. Большое приключение	146	256	43 593	2 009	299	170	14	8
Астрал: Потомство	122	269	38 514	1 303	316	143	11	5
Бывшие. Нарру end	133	283	26 390	1 553	198	93	12	5
Елки 9	143	302	33 177	1 915	232	110	13	6
Ёлки-иголки	80	126	10 324	660	129	82	8	5
Клаустрофобы: Квест с того света	86	149	16 037	740	186	108	9	5
Маша и Медведь в кино: 12 месяцев	121	203	17 066	944	141	84	8	5
Клипмейкеры	126	280	8 926	1 244	71	32	10	4

Категория: 9-11 залов							
всего к/т в категории	всего залов в категории	зрителей	сеансов	Зрителей на к/т	зрителей на кинозал	Сеансов на к/т	сеансов на кинозал
75	513	806 343	12 756	10 751	1 572	170	25
76	185	64 973	2 576	855	351	34	14
75	220	47 961	1 778	639	218	24	8
76	210	33 971	1 310	447	162	17	6
74	150	21 405	1 067	289	143	14	7
71	184	24 543	953	346	133	13	5
67	150	17 406	863	260	116	13	6
74	208	19 582	1 269	265	94	17	6
47	73	4 078	308	87	56	7	4
61	135	12 111	618	199	90	10	5
63	105	12 433	591	197	118	9	6
71	169	5 913	781	83	35	11	5

Заполняемость кинозалов крупнейших киносетей на сеансах фильма-лидера недели

Фильм-лидер недели на вечерних сеансах: семейная комедия «Чебурашка».

Максимальную заполняемость залов фильма-лидера на вечерних сеансах продемонстрировала сеть «Монитор» (64,2%).

Киносеть	05.01.2023	06.01.2023	07.01.2023	08.01.2023	09.01.2023	10.01.2023	11.01.2023	Итого за период
	ЧТ	ПТ	СБ	ВС	ПН	ВТ	СР	
Монитор	67,7%	60,6%	73,7%	65,1%	58,8%	58,9%	63,6%	64,2%
Премьер-Зал	71,9%	66,7%	69,3%	60,3%	50,1%	49,6%	48,1%	61,0%
Империя грез	75,9%	64,4%	55,1%	52,2%	52,2%	50,5%	69,6%	60,5%
КиноFormat	74,2%	62,9%	63,2%	56,3%	42,9%	37,5%	37,9%	53,6%
КАРО ФИЛЬМ	58,3%	53,0%	58,6%	44,9%	35,7%	44,0%	43,5%	49,0%
Мираж Синема	61,5%	54,5%	61,3%	48,2%	31,2%	35,1%	36,9%	47,1%
Киномакс	61,5%	49,9%	57,0%	44,1%	33,3%	37,5%	38,8%	46,2%
Пять звезд	64,1%	52,8%	53,2%	47,5%	24,1%	30,3%	37,4%	44,9%
Алмаз Синема	47,6%	47,7%	44,5%	34,7%	29,2%	32,4%	36,8%	39,1%
КИНЕМА-СТАР	50,0%	45,8%	48,9%	42,4%	22,5%	25,3%	25,2%	38,4%
Mori Cinema	44,3%	36,9%	41,5%	31,4%	28,0%	32,5%	37,1%	36,1%
Объединенная сеть кинотеатров КИНОМА ПАРК и ФОРМУЛА КИНО	42,4%	34,5%	39,2%	30,1%	19,6%	23,1%	22,7%	30,5%

Репертуарное планирование кинотеатров с наибольшей выручкой за период

В кинотеатрах с наибольшей выручкой за прошедшую неделю доля кассовых сборов фильма-лидера недели «Чебурашка» варьировалась от 57,0% до 81,7% в зависимости от категории количества залов.

Категория: 12-24 зала	Кол-во сеансов	Доля сеансов	Доля кассовых сборов
Чебурашка	172	25,2%	64,8%
Непослушник 2	51	7,5%	5,5%
Иван Царевич и Серый Волк 5	54	7,9%	5,2%
Мира	41	6,0%	3,7%
Бывшие. Harry end	32	4,7%	3,3%
Елки 9	31	4,5%	2,2%
Клаустрофобы: Квест с того света	24	3,5%	2,0%
Астрал: Потомство	21	3,1%	1,8%
Ёлки-иголки	31	4,5%	1,7%
Ламборгини: человек-легенда	19	2,8%	1,4%
Клипмейкеры	32	4,7%	1,2%
Друг в океане	25	3,7%	1,1%
Чук и Гек. Большое приключение	21	3,1%	0,9%
Новая игрушка	13	1,9%	0,8%
Тайный Санта	16	2,3%	0,7%
Призрачный дом	16	2,3%	0,6%
Последний рейс	12	1,8%	0,4%
Маша и Медведь в кино: 12 месяцев	16	2,3%	0,4%
СЕРДЦЕ ПАРМЫ	6	0,9%	0,4%
Двойной обман Мадлен Коллинз	7	1,0%	0,3%
Таинственное убийство	7	1,0%	0,2%
Заклятье: 13-й этаж	6	0,9%	0,2%
Покерфейс	5	0,7%	0,2%
Приключения Тедди	9	1,3%	0,1%
Любовное настроение	1	0,1%	0,1%
Грязь	1	0,1%	0,1%
Чунгкингский экспресс	1	0,1%	0,1%
Белль и Себастьян: Новое поколение	6	0,9%	0,1%
Фанни и Александр	1	0,1%	0,1%
МУЛЬТ в кино. Выпуск №151	6	0,9%	0,1%
Итого	683	100%	100%
Категория: 9-11 залов	Кол-во сеансов	Доля сеансов	Доля кассовых сборов
Чебурашка	263	49,6%	77,4%
Иван Царевич и Серый Волк 5	44	8,3%	5,3%
Мира	44	8,3%	4,9%
Непослушник 2	32	6,0%	3,5%



Бывшие. Гарри энд	24	4,5%	2,5%
Елки 9	22	4,2%	1,6%
Ламборгини: человек-легенда	13	2,5%	1,6%
Астрал: Потомство	7	1,3%	0,7%
Клаустрофобы: Квест с того света	6	1,1%	0,4%
Призрачный дом	8	1,5%	0,3%
Заклятье: 13-й этаж	7	1,3%	0,3%
Ёлки-иголки	7	1,3%	0,3%
Заклятье. Книга крови	7	1,3%	0,3%
Щелкунчик и волшебная флейта	4	0,8%	0,3%
Последний рейс	7	1,3%	0,2%
Клипмейкеры	7	1,3%	0,1%
Маша и Медведь в кино: 12 месяцев	7	1,3%	0,1%
МУЛЬТ в кино. Выпуск №151	6	1,1%	0,1%
Чук и Гек. Большое приключение	3	0,6%	0,0%
Друг в океане	7	1,3%	0,0%
Новая игрушка	3	0,6%	0,0%
Белль и Себастьян: Новое поколение	2	0,4%	0,0%
Итого	530	100,0%	100,0%
Категория: 7-8 залов	Кол-во сеансов	Доля сеансов	Доля кассовых сборов
Чебурашка	124	35,0%	72,0%
Иван Царевич и Серый Волк 5	35	9,9%	6,6%
Непослушник 2	25	7,1%	5,0%
Мира	28	7,9%	4,8%
Ёлки-иголки	17	4,8%	2,2%
Елки 9	17	4,8%	1,9%
Астрал: Потомство	7	2,0%	1,5%
Чук и Гек. Большое приключение	23	6,5%	1,5%
Клипмейкеры	10	2,8%	0,9%
Бывшие. Гарри энд	10	2,8%	0,9%
Маша и Медведь в кино: 12 месяцев	15	4,2%	0,6%
Клаустрофобы: Квест с того света	7	2,0%	0,6%
Заклятье. Книга крови	7	2,0%	0,4%
Тайный Санта	4	1,1%	0,4%
Друг в океане	5	1,4%	0,3%
Щелкунчик и волшебная флейта	4	1,1%	0,2%
Приключения Тедди	3	0,8%	0,1%
СЕРДЦЕ ПАРМЫ	1	0,3%	0,1%
Новая игрушка	4	1,1%	0,1%
Белль и Себастьян: Новое поколение	5	1,4%	0,0%
МУЛЬТ в кино. Выпуск №151	3	0,8%	0,0%
Итого	354	100,0%	100,0%
Категория: 5-6 залов	Кол-во сеансов	Доля сеансов	Доля кассовых сборов
Чебурашка	160	61,8%	81,7%
Иван Царевич и Серый Волк 5	22	8,5%	6,0%
Непослушник 2	8	3,1%	3,3%
Мира	12	4,6%	3,1%
Клаустрофобы: Квест с того света	7	2,7%	1,7%
Елки 9	8	3,1%	1,1%
Чук и Гек. Большое приключение	8	3,1%	0,7%
Бывшие. Гарри энд	7	2,7%	0,7%
Ёлки-иголки	6	2,3%	0,5%
Маша и Медведь в кино: 12 месяцев	7	2,7%	0,5%
СЕРДЦЕ ПАРМЫ	2	0,8%	0,5%
Друг в океане	4	1,5%	0,3%
МУЛЬТ в кино. Выпуск №151	7	2,7%	0,1%
Приключения Тедди	1	0,4%	0,0%
Итого	259	100,0%	100,0%
Категория: 3-4 зала	Кол-во сеансов	Доля сеансов	Доля кассовых сборов
Чебурашка	85	46,7%	76,2%
Иван Царевич и Серый Волк 5	25	13,7%	6,5%
Непослушник 2	7	3,8%	3,0%
Елки 9	7	3,8%	2,7%
Астрал: Потомство	7	3,8%	2,5%
Мира	7	3,8%	1,9%
Бывшие. Гарри энд	7	3,8%	1,8%



Чук и Гек. Большое приключение	7	3,8%	1,6%
Щелкунчик и волшебная флейта	7	3,8%	1,1%
Маша и Медведь в кино: 12 месяцев	7	3,8%	1,1%
Клаустрофобы: Квест с того света	7	3,8%	1,1%
Белль и Себастьян: Новое поколение	4	2,2%	0,4%
МУЛЬТ в кино. Выпуск №151	5	2,7%	0,1%
Итого	182	100,0%	100,0%
Категория: 2 зала	Кол-во сеансов	Доля сеансов	Доля кассовых сборов
Чебурашка	41	43,2%	79,6%
Иван Царевич и Серый Волк 5	12	12,6%	5,2%
Непослушник 2	11	11,6%	4,4%
Чук и Гек. Большое приключение	10	10,5%	3,2%
Ёлки-иголки	7	7,4%	3,1%
Клаустрофобы: Квест с того света	9	9,5%	3,0%
Бывшие. Harry end	4	4,2%	1,5%
Ведьмина служба доставки	1	1,1%	0,1%
Итого	95	100,0%	100,0%
Категория: 1 зал	Кол-во сеансов	Доля сеансов	Доля кассовых сборов
Чебурашка	14	29,8%	57,0%
Иван Царевич и Серый Волк 5	7	14,9%	14,5%
Чук и Гек. Большое приключение	7	14,9%	12,7%
Мира	7	14,9%	7,9%
Ёлки-иголки	7	14,9%	7,4%
Клипмейкеры	5	10,6%	0,5%
Итого	47	100,0%	100,0%

Основные показатели кинопроката в регионах Российской Федерации

Регион	Наработка на сеанс по зрителям	Средняя заполняемость залов	Средняя цена билета
Адыгея Респ.	52	30,8%	277,9
Алтай Респ.	36	20,5%	183,3
Алтайский край	55	35,8%	264,3
Амурская обл.	39	39,6%	299,8
Архангельская обл.	51	43,1%	289,6
Астраханская обл.	46	31,1%	274,2
Башкортостан Респ.	42	35,8%	270,8
Белгородская обл.	41	31,2%	278,9
Брянская обл.	44	31,1%	411,0
Бурятия Респ.	40	35,8%	252,8
Владимирская обл.	63	44,6%	279,0
Волгоградская обл.	52	32,1%	274,8
Вологодская обл.	56	43,9%	305,2
Воронежская обл.	58	40,1%	287,6
Дагестан Респ.	56	49,5%	272,2
Еврейская АО	36	33,9%	270,9
Забайкальский край	58	33,5%	265,9
Ивановская обл.	49	41,9%	318,1
Ингушетия Респ.	9	5,5%	288,9
Иркутская обл.	49	33,6%	283,7
Кабардино-Балкарская Респ.	38	32,2%	212,2
Калининградская обл.	40	38,0%	297,6
Калмыкия Респ.	40	43,9%	256,2
Калужская обл.	45	35,4%	300,4
Камчатский край	39	38,3%	376,9
Карачаево-Черкесская Респ.	38	43,2%	426,7
Карелия Респ.	40	36,0%	283,8
Кемеровская обл.	42	32,8%	287,5
Кировская обл.	37	37,1%	283,1
Коми Респ.	31	23,6%	327,2
Костромская обл.	69	39,2%	248,4
Краснодарский край	51	34,2%	363,6
Красноярский край	58	33,9%	299,1
Крым Респ.	37	38,6%	331,2
Курганская обл.	32	35,5%	234,9
Курская обл.	38	25,4%	227,2
Ленинградская обл.	41	32,5%	336,8
Липецкая обл.	53	35,6%	293,7
Луганская Народная Респ.	76	42,3%	333,6
Магаданская обл.	26	32,2%	309,7
Марий Эл Респ.	46	42,6%	271,9
Мордовия Респ.	41	37,5%	256,2
Москва г.	29	24,9%	440,4
Московская обл.	42	33,2%	399,9
Мурманская обл.	37	30,9%	344,0
Ненецкий АО	21	69,3%	320,8
Нижегородская обл.	58	39,7%	284,1
Новгородская обл.	31	22,1%	264,7
Новосибирская обл.	53	36,7%	332,6
Омская обл.	43	39,1%	214,1
Оренбургская обл.	45	35,2%	273,4
Орловская обл.	52	33,9%	269,9
Пензенская обл.	37	42,9%	314,0
Пермский край	46	33,3%	289,3
Приморский край	51	35,9%	352,2



Регион	Наработка на сеанс по зрителям	Средняя заполняемость залов	Средняя цена билета
Псковская обл.	41	33,0%	304,3
Ростовская обл.	44	38,5%	356,3
Рязанская обл.	39	24,0%	258,7
Самарская обл.	38	35,0%	302,6
Санкт-Петербург г.	32	24,8%	361,1
Саратовская обл.	40	34,0%	300,7
Саха (Якутия) Респ.	45	39,5%	323,6
Сахалинская обл.	46	32,5%	323,1
Свердловская обл.	43	35,9%	270,6
Севастополь г.	32	34,0%	277,9
Северная Осетия - Алания Респ.	48	52,0%	294,8
Смоленская обл.	56	35,1%	273,7
Ставропольский край	59	48,5%	309,7
Тамбовская обл.	41	34,6%	271,4
Татарстан Респ.	46	39,8%	314,4
Тверская обл.	44	38,3%	318,9
Томская обл.	60	35,1%	313,2
Тульская обл.	56	43,4%	261,7
Тыва Респ.	38	20,0%	252,4
Тюменская обл.	39	33,0%	295,3
Удмуртская Респ.	43	37,1%	241,6
Ульяновская обл.	45	34,7%	273,5
Хабаровский край	50	39,3%	369,2
Хакасия Респ.	35	22,0%	205,7
Ханты-Мансийский АО - Югра	35	33,9%	312,9
Челябинская обл.	47	39,1%	251,5
Чеченская Респ.	28	24,9%	399,7
Чувашская Респ.	48	38,7%	286,3
Чукотский АО	34	14,2%	289,4
Ямало-Ненецкий АО	24	28,6%	345,7
Ярославская обл.	52	36,7%	274,9
Средний показатель по Российской Федерации	42	33,8%	318,9