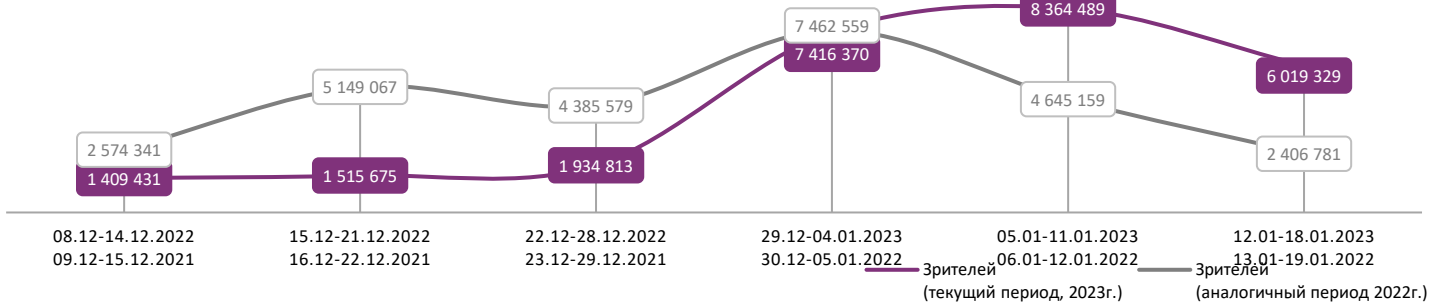
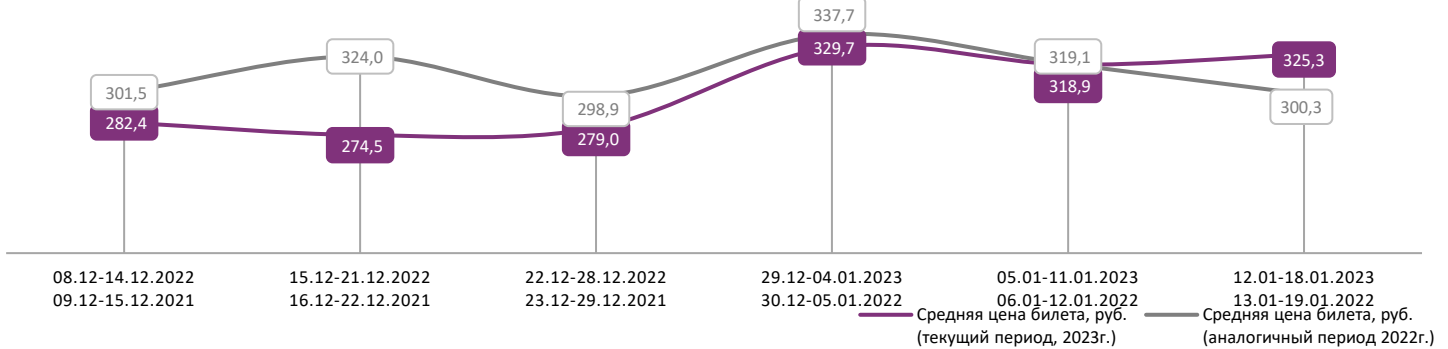
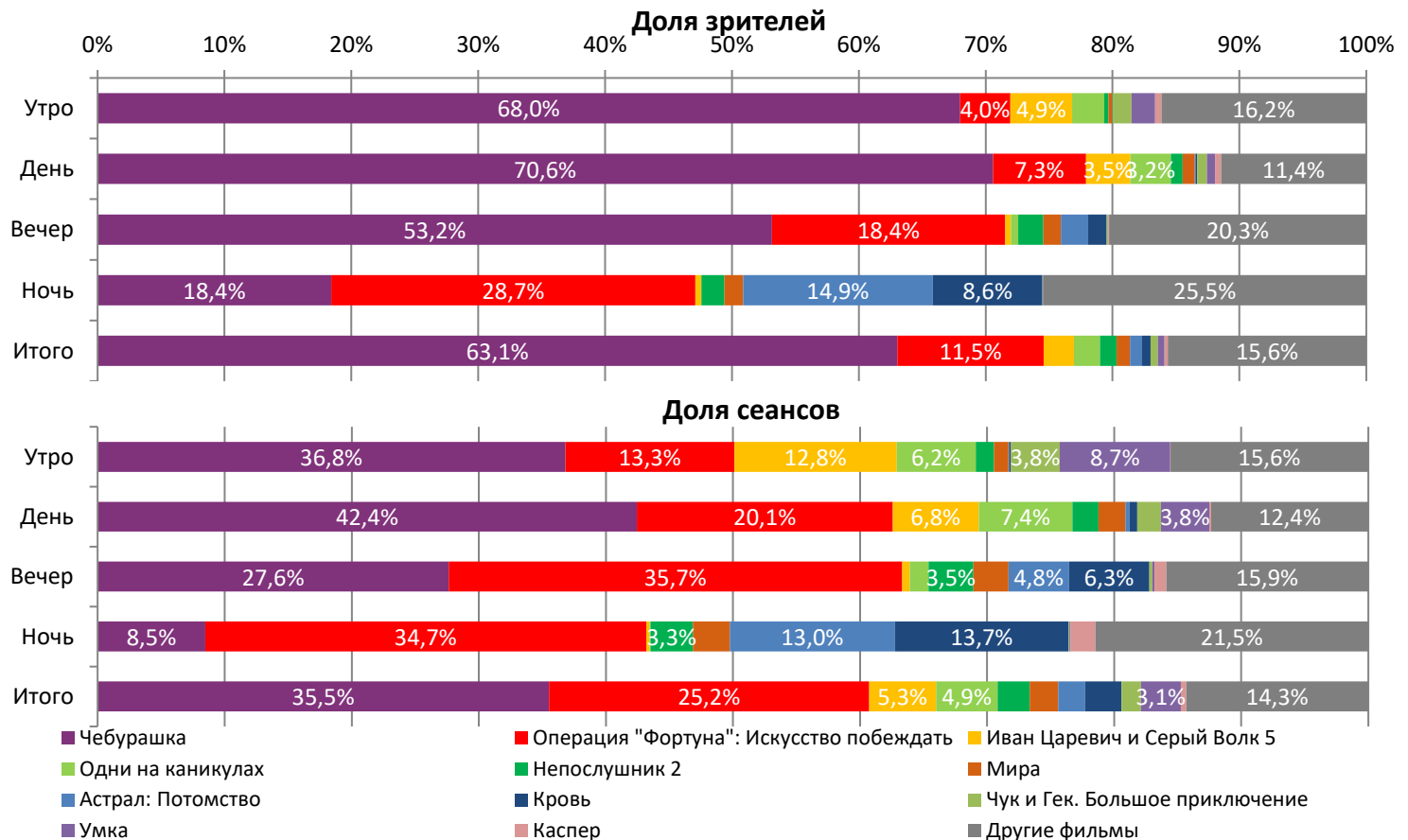


ДИНАМИКА КОЛИЧЕСТВА ЗРИТЕЛЕЙ ПО НЕДЕЛЯМ

ДИНАМИКА СРЕДНЕЙ ЦЕНЫ БИЛЕТА ПО НЕДЕЛЯМ


В период с 12 по 18 января 2023 года посещаемость российских кинотеатров сократилась с 8,4 млн до 6,0 млн зрителей, средняя цена билета возросла до 325,3 рубля. Рейтинг фильмов третью неделю подряд возглавляет семейная комедия «Чебурашка», за третью неделю широкого проката при доле сеансов в 35,5% фильм привлек 63,1% зрителей; на ночных сеансах лидировал боевик Гая Ричи «Операция "Фортуна": Искусство побеждать», доля зрителей которого составила 28,7%.



Временные интервалы по времени начала сеанса считаются следующим образом: «Утро» - с 06:00 до 11:59, «День» - с 12:00 по 17:59, «Вечер» - с 18:00 по 23:59, «Ночь» - с 00:00 по 05:59.

Доля зрителей отдельного фильма рассчитывается как соотношение количества проданных билетов на сеансы фильма в указанный период к количеству проданных билетов на все сеансы фильмов, демонстрируемых в аналогичный временной промежуток.

Доля сеансов отдельного релиза рассчитывается как соотношение количества состоявшихся сеансов фильма в указанный период к количеству состоявшихся сеансов всех фильмов, демонстрируемых в аналогичный временной промежуток.

Основные показатели кинопроката

№	Название фильма	№ ПУ	Дата релиза	Неделя проката	Возрастное ограничение	Прокатчик	За период с 12.01 по 18.01.2023					Всего					
							Наработка на сеанс по зрителям	Зрители	Изменение, %	Сборы, руб.	Изменение, %	Сеансы	Средняя цена билета	Зрители	Сборы, руб.	Сеансы	
1	Чебурашка	111036822	01.01.2023 (превью с 24.12.2022)	3	6+	СР	63	3 795 212	-36,7%	1 096 614 017	-41,1%	60 158	288,9	14 105 064	4 373 360 762	188 744	
2	Операция "Фортуна": Искусство побеждать	121039622	12.01.2023	1	18+	GF	16	693 451	-	263 493 516	-	42 680	380,0	693 457	263 496 491	42 683	
3	Иван Царевич и Серый Волк 5	114053422	29.12.2022	3	6+	VLG	16	144 023	-74,9%	35 883 928	-78,3%	8 897	249,2	1 596 417	458 151 909	63 773	
4	Одни на каникулах	121040622	12.01.2023	1	6+	СР	15	123 714	-	32 389 402	-	8 223	261,8	123 714	32 389 402	8 223	
5	Непослушник 2	111035822	15.12.2022	5	12+	CRP	18	77 989	-76,9%	23 204 738	-78,7%	4 284	297,5	1 604 193	491 392 629	102 553	
6	Мира	111032322	22.12.2022 (превью с 17.12.2022)	4	12+	AK	17	63 104	-74,6%	19 046 859	-76,9%	3 771	301,8	965 920	309 419 634	69 341	
7	Астрал: Потомство	121039322	05.01.2023	2	18+	EXP	16	58 157	-56,0%	16 634 082	-63,0%	3 594	286,0	190 431	61 658 121	8 865	
8	Кровь	121040822	12.01.2023	1	18+	СР	8	40 265	-	12 236 818	-	4 866	303,9	40 265	12 236 818	4 866	
9	Чук и Гек. Большое приключение	111031822	22.12.2022	4	6+	VLG	13	34 761	-83,3%	8 036 037	-86,3%	2 587	231,2	910 106	242 975 336	58 338	
10	Умка	114005122	12.01.2023	1	0+	CRP	6	31 964	-	6 593 076	-	5 294	206,3	31 964	6 593 076	5 294	
11	Каспер	121036822	12.01.2023	1	6+	KNLG	10	18 627	-	4 515 814	-	1 924	242,4	19 479	4 756 594	1 984	
12	Бывшие. Harry end	111033322	22.12.2022	4	18+	СР	21	15 624	-85,1%	4 896 621	-86,6%	750	313,4	513 548	175 266 223	43 831	
ИТОГО ТОП-12:							5 096 891	1 523 544 906	-35,6%	147 028	-38,1%	147 028					
Доля ТОП-12 в совокупных показателях периода:							84,7%	77,8%	86,8%								

Совокупные сборы за неделю составили 1,958 млрд рублей. Рейтинг крупнейших фильмов недели возглавляет семейная комедия «Чебурашка», за третью неделю широкого проката кассовые сборы картины составили 1,097 млрд рублей, количество зрителей составило 3,8 млн. Со второй строчки рейтинга стартовал в прокате боевик Гая Ричи «Операция "Фортуна": Искусство побеждать», за первую неделю проката на фильм было продано 693,5 тыс. билетов, сборы составили 263,5 млн рублей. Тройку крупнейших фильмов недели замыкает анимационный фильм «Иван Царевич и Серый Волк 5», за третью неделю проката мультфильм собрал 35,9 млн рублей, количество проданных билетов составило 144,0 тыс. С четвертой строчки рейтинга стартовала в прокате семейная приключенческая комедия «Одни на каникулах», за первую неделю проката фильм собрал 32,4 млн рублей, количество проданных билетов составило 123,7 тыс. Замыкает пятерку крупнейших фильмов недели комедия «Непослушник 2», за пятую неделю проката картину посетили 78,0 тыс. зрителей, сборы составили 23,2 млн руб. Фантастическая драма «Мира» за четвертую неделю широкого проката фильм собрал 19,0 млн рублей, количество зрителей составило 63,1 тыс. Фильм ужасов «Кровь», анимационный фильм «Умка» и семейное приключенческое фэнтези «Каспер» стартовали в прокате с восьмой, десятой и одиннадцатой строчек рейтинга, сборы фильмов составили 12,2 млн, 6,6 млн и 4,5 млн рублей соответственно.

ТОП-12 фильмов по наработке на сеанс

№	Название фильма	Количество сеансов	Наработка, зрителей	В % от средней наработки на сеанс
1	Чебурашка	60 158	63	177,5%
2	НЕ ХОРОНИТЕ МЕНЯ БЕЗ ИВАНА	114	26	73,6%
3	Бывшие. Harry end	750	21	58,6%
4	Непослушник 2	4 284	18	51,2%
5	Мира	3 771	17	47,1%
6	Операция "Фортуна": Искусство побеждать	42 680	16	45,7%
7	Иван Царевич и Серый Волк 5	8 897	16	45,5%
8	Астрал: Потомство	3 594	16	45,5%
9	Одни на каникулах	8 223	15	42,3%
10	Треугольник печали	279	14	40,0%
11	Чук и Гек. Большое приключение	2 587	13	37,8%
12	Елки 9	542	12	33,6%

36 - средняя наработка на сеанс (зрителей на сеанс) в отчетном периоде.

Наработка на сеанс (зрителей на сеанс) представляет собой показатель среднего количества зрителей, присутствовавших на одном сеансе фильма, и рассчитывается как отношение количества проданных билетов к количеству состоявшихся сеансов за период.

Лучшую наработку на сеанс продемонстрировала семейная комедия «Чебурашка» (в среднем 63 зрителя на сеанс).

Средняя наработка релизов ТОП-12 в зрителях на сеанс в зависимости от количества залов

Название фильма	1	2	3	4	5	6	7	8	9-11	12-24
Чебурашка	62	72	64	62	63	62	65	65	59	53
Операция "Фортуна": Искусство побеждать	8	12	12	15	15	18	19	19	20	22
Иван Царевич и Серый Волк 5	10	14	14	17	17	19	22	23	21	20
Одни на каникулах	11	13	14	15	16	17	17	18	20	19
Непослушник 2	8	12	11	19	19	18	25	23	22	15
Мира	9	11	15	14	17	15	20	22	20	16
Астрал: Потомство	10	12	12	14	17	17	20	22	22	19
Кровь	8	8	7	8	7	8	10	9	9	10
Чук и Гек. Большое приключение	11	13	10	13	12	14	14	16	17	14
Умка	6	6	6	6	6	7	7	7	7	7
Каспер	8	11	9	9	11	13	13	10	9	10
Бывшие. Happy end	6	4	4	12	14	18	21	27	26	21

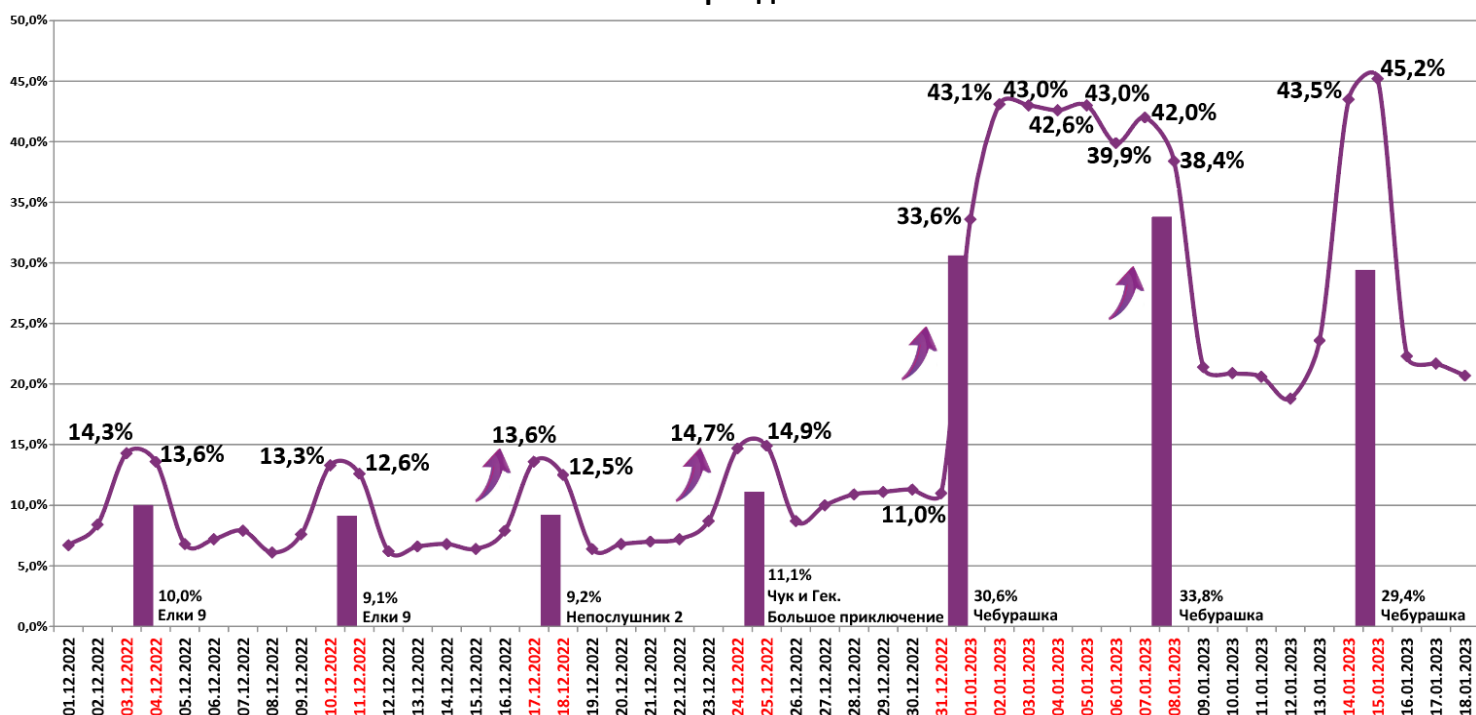
Число залов	Средняя цена билета, руб.	Отличие от предыдущей недели
1	232,6	+8,4%
2	305,8	+11,9%
3-4	321,7	+1,0%
5-6	337,1	+0,6%
7-8	340,0	-1,3%
9-11	347,5	-5,0%
12-24	468,6	-2,5%
Среднее за период	325,3	+2,0%

Число залов	Сеансов за период	% от итога	Отличие от предыдущей недели
1	24 299	14%	-22,2%
2	15 118	9%	-16,8%
3-4	27 247	16%	-14,4%
5-6	34 152	20%	-13,3%
7-8	37 209	22%	-11,7%
9-11	24 639	15%	-11,3%
12-24	6 694	4%	-8,6%
Общий итог	169 358	100%	-14,4%

Средняя цена билета группы кинотеатров представляет собой отношение валового сбора, полученного группой кинотеатров, к количеству проданных билетов указанными кинотеатрами.

Число залов	Средняя наработка (зрителей на сеанс)	Отличие от предыдущей недели
1	31	-18,6%
2	38	-18,1%
3-4	34	-22,7%
5-6	35	-16,2%
7-8	39	-14,8%
9-11	37	-9,6%
12-24	30	+3,7%
Среднее за период	36	-15,9%

Число залов	Средняя заполняемость зала, %	Отличие от предыдущей недели
1	18,5%	-19,7%
2	29,2%	-21,4%
3-4	32,6%	-20,1%
5-6	33,7%	-12,3%
7-8	31,9%	-10,6%
9-11	29,1%	-6,2%
12-24	20,6%	+10,9%
Среднее за период	29,4%	-13,4%

Заполняемость залов в период с 01.12.2022 по 18.01.2023


Вертикальные столбцы отражают среднюю заполненность залов за неделю. Данный показатель отличается от среднего значения, поскольку число зрителей разное.

Показатели работы кинотеатров в зависимости от количества залов по фильмам ТОП-12

ТОП-12 фильмов по зрителям	Категория: 1 зал							
	всего к/т в категории	всего залов в категории	зрителей	сеансов	Зрителей на к/т	зрителей на кинозал	Сеансов на к/т	сеансов на кинозал
Чебурашка	1 170	1 171	550 299	8 840	470	470	8	8
Операция "Фортуна": Искусство побеждать	909	909	37 357	4 432	41	41	5	5
Иван Царевич и Серый Волк 5	827	827	24 070	2 415	29	29	3	3
Одни на каникулах	550	550	20 702	1 842	38	38	3	3
Непослушник 2	186	186	3 610	452	19	19	2	2
Мира	71	71	2 115	239	30	30	3	3
Астрал: Потомство	253	253	8 446	837	33	33	3	3
Кровь	36	36	1 013	129	28	28	4	4
Чук и Гек. Большое приключение	167	167	4 819	457	29	29	3	3
Умка	529	529	8 174	1 482	15	15	3	3
Каспер	244	244	5 854	720	24	24	3	3
Бывшие. Happy end	21	21	253	46	12	12	2	2

Категория: 2 зала							
всего к/т в категории	всего залов в категории	зрителей	сеансов	Зрителей на к/т	зрителей на кинозал	Сеансов на к/т	сеансов на кинозал
264	414	351 830	4 898	1 333	850	19	12
239	358	39 431	3 385	165	110	14	9
211	246	13 180	966	62	54	5	4
182	229	11 333	895	62	49	5	4
74	79	4 195	354	57	53	5	4
78	87	3 925	350	50	45	4	4
62	64	3 341	276	54	52	4	4
71	81	2 883	378	41	36	5	5
76	89	3 440	263	45	39	3	3
154	193	3 785	679	25	20	4	4
70	85	3 374	315	48	40	5	4
3	3	37	10	12	12	3	3

ТОП-12 фильмов по зрителям	Категория: 3-4 зала							
	всего к/т в категории	всего залов в категории	зрителей	сеансов	Зрителей на к/т	зрителей на кинозал	Сеансов на к/т	сеансов на кинозал
Чебурашка	255	624	584 944	9 262	2 294	937	36	15
Операция "Фортуна": Искусство побеждать	247	543	93 173	6 960	377	172	28	13
Иван Царевич и Серый Волк 5	223	296	19 975	1 281	90	67	6	4
Одни на каникулах	209	301	23 462	1 582	112	78	8	5
Непослушник 2	117	148	11 261	686	96	76	6	5
Мира	119	147	9 522	650	80	65	5	4
Астрал: Потомство	84	109	5 634	429	67	52	5	4
Кровь	143	201	7 066	944	49	35	7	5
Чук и Гек. Большое приключение	88	106	4 194	355	48	40	4	3
Умка	168	244	5 484	924	33	22	6	4
Каспер	62	76	2 202	251	36	29	4	3
Бывшие. Happy end	10	13	433	38	43	33	4	3

Категория: 5-6 залов							
всего к/т в категории	всего залов в категории	зрителей	сеансов	Зрителей на к/т	зрителей на кинозал	Сеансов на к/т	сеансов на кинозал
190	679	713 608	11 381	3 756	1 051	60	17
191	579	147 266	8 912	771	254	47	15
170	266	25 383	1 396	149	95	8	5
177	288	27 491	1 708	155	95	10	6
123	168	14 389	781	117	86	6	5
131	170	12 592	782	96	74	6	5
107	143	11 573	670	108	81	6	5
167	285	10 397	1 360	62	36	8	5
106	132	6 453	499	61	49	5	4
150	246	6 036	962	40	25	6	4
70	85	3 842	328	55	45	5	4
23	33	2 347	147	102	71	6	4

ТОП-12 фильмов по зрителям	Категория: 7-8 залов							
	всего к/т в категории	всего залов в категории	зрителей	сеансов	Зрителей на к/т	зрителей на кинозал	Сеансов на к/т	сеансов на кинозал
Чебурашка	148	728	885 493	13 584	5 983	1 216	92	19
Операция "Фортуна": Искусство побеждать	145	551	189 589	9 896	1 308	344	68	18
Иван Царевич и Серый Волк 5	140	246	34 384	1 525	246	140	11	6
Одни на каникулах	142	244	23 596	1 320	166	97	9	5
Непослушник 2	125	222	24 974	1 047	200	112	8	5
Мира	113	186	17 677	848	156	95	8	5
Астрал: Потомство	105	188	15 176	711	145	81	7	4
Кровь	143	278	12 366	1 332	86	44	9	5
Чук и Гек. Большое приключение	98	134	8 515	558	87	64	6	4
Умка	120	212	5 068	756	42	24	6	4
Каспер	36	43	2 164	185	60	50	5	4
Бывшие. Happy end	29	42	4 138	166	143	99	6	4

Категория: 9-11 залов							
всего к/т в категории	всего залов в категории	зрителей	сеансов	Зрителей на к/т	зрителей на кинозал	Сеансов на к/т	сеансов на кинозал
75	472	592 354	9 974	7 898	1 255	133	21
76	361	137 396	6 902	1 808	381	91	19
74	163	21 554	1 037	291	132	14	6
71	141	13 816	703	195	98	10	5
70	141	16 348	755	234	116	11	5
72	135	13 895	685	193	103	10	5
67	127	10 744	497	160	85	7	4
71	147	5 098	580	72	35	8	4
61	97	5 928	354	97	61	6	4
63	124	2 800	403	44	23	6	3
19	27	712	75	37	26	4	3
31	60	6 345	245	205	106	8	4

Заполняемость кинозалов крупнейших киносетей на сеансах фильма-лидера недели

Фильм-лидер недели на вечерних сеансах: семейная комедия «Чебурашка».

Максимальную заполняемость залов фильма-лидера на вечерних сеансах продемонстрировала сеть «Империя грез» (81,6%).

Киносеть	12.01.2023	13.01.2023	14.01.2023	15.01.2023	16.01.2023	17.01.2023	18.01.2023	Итого за период
	ЧТ	ПТ	СБ	ВС	ПН	ВТ	СР	
Империя грез	74,4%	83,5%	97,5%	80,7%	78,9%	73,9%	79,9%	81,6%
КиноFormat	53,2%	85,4%	97,8%	96,1%	71,3%	51,9%	44,4%	71,4%
Монитор	70,0%	71,1%	85,4%	78,7%	57,6%	58,6%	50,5%	67,0%
Киномакс	50,6%	68,0%	94,2%	83,9%	58,6%	53,8%	51,0%	66,2%
Премьер-Зал	47,9%	60,0%	77,1%	73,8%	67,8%	60,4%	59,7%	64,0%
Mori Cinema	41,9%	63,2%	90,0%	83,4%	42,0%	51,9%	39,9%	59,9%
Алмаз Синема	51,0%	73,3%	86,3%	70,9%	46,2%	42,6%	40,0%	58,5%
Пять звезд	44,7%	61,2%	85,5%	69,9%	50,5%	42,8%	47,1%	58,1%
Мираж Синема	38,1%	66,1%	86,4%	80,9%	52,2%	50,9%	33,1%	57,8%
СИНЕМА-СТАР	38,0%	56,6%	74,5%	66,4%	35,2%	65,7%	33,3%	55,8%
КАРО ФИЛЬМ	33,5%	56,3%	82,0%	66,7%	36,5%	35,2%	32,6%	49,7%
Объединенная сеть кинотеатров СИНЕМА ПАРК и ФОРМУЛА КИНО	26,9%	39,5%	69,3%	54,9%	25,3%	23,9%	21,1%	38,1%

Репертуарное планирование кинотеатров с наибольшей выручкой за период

В кинотеатрах с наибольшей выручкой за прошедшую неделю доля кассовых сборов фильма-лидера недели «Чебурашка» варьировалась от 43,3% до 95,6% в зависимости от категории количества залов. В двухзальном кинотеатре с наибольшей выручкой за прошедшую неделю лидировал боевик Гая Ричи «Операция "Фортуна": Искусство побеждать», доля кассовых сборов которого составила 54,2%.

Категория: 12-24 зала	Кол-во сеансов	Доля сеансов	Доля кассовых сборов
Чебурашка	180	28,3%	43,4%
Операция "Фортуна": Искусство побеждать	194	30,5%	40,7%
Иван Царевич и Серый Волк 5	23	3,6%	2,2%
Одни на каникулах	24	3,8%	1,9%
Мира	23	3,6%	1,5%
Призрачный дом	19	3,0%	1,4%
Клаустрофобы: Квест с того света	14	2,2%	1,2%
Чук и Гек. Большое приключение	14	2,2%	1,1%
Бывшие. Нарру end	8	1,3%	1,1%
Непослушник 2	15	2,4%	1,0%
Кровь	17	2,7%	0,8%
Астрал: Потомство	13	2,0%	0,7%
Ёлки-иголки	7	1,1%	0,4%
Елки 9	7	1,1%	0,4%
Битва шефов	13	2,0%	0,4%
Треугольник печали	6	0,9%	0,4%
Заклятье: 13-й этаж	7	1,1%	0,4%
Ламборгини: человек-легенда	6	0,9%	0,3%
Петр I. Последний царь и первый император	6	0,9%	0,2%
Друг в океане	5	0,8%	0,2%
Маша и Медведь в кино: 12 месяцев	4	0,6%	0,1%
Клипмейкеры	6	0,9%	0,1%
Белль и Себастьян: Новое поколение	5	0,8%	0,0%
Тори и Локита	6	0,9%	0,0%
Умка	5	0,8%	0,0%
На тебе сошелся клином белый свет	5	0,8%	0,0%
Лохматый патруль	1	0,2%	0,0%
История гражданской войны	3	0,5%	0,0%
Итого	636	100%	100%
Категория: 9-11 залов	Кол-во сеансов	Доля сеансов	Доля кассовых сборов
Чебурашка	183	45,0%	78,7%
Операция "Фортуна": Искусство побеждать	124	30,5%	13,9%
Непослушник 2	13	3,2%	1,6%
Мира	10	2,5%	1,3%
Одни на каникулах	11	2,7%	1,2%



Астрал: Потомство	7	1,7%	0,6%
Иван Царевич и Серый Волк 5	11	2,7%	0,6%
Бывшие. Нарру end	8	2,0%	0,5%
Чук и Гек. Большое приключение	7	1,7%	0,4%
Кровь	7	1,7%	0,4%
Клаустрофобы: Квест с того света	5	1,2%	0,2%
Маша и Медведь в кино: 12 месяцев	7	1,7%	0,1%
Турбозавры. Зимние приключения	1	0,2%	0,1%
Клипмейкеры	2	0,5%	0,1%
Умка	3	0,7%	0,1%
На краю	1	0,2%	0,1%
Заклятье: 13-й этаж	2	0,5%	0,0%
Елки 9	3	0,7%	0,0%
МУЛЬТ в кино. Выпуск №151	1	0,2%	0,0%
Друг в океане	1	0,2%	0,0%
Итого	407	100,0%	100,0%
Категория: 7-8 залов	Кол-во сеансов	Доля сеансов	Доля кассовых сборов
Чебурашка	101	31,1%	57,0%
Операция "Фортуна": Искусство побеждать	98	30,2%	28,1%
Непослушник 2	12	3,7%	2,7%
Иван Царевич и Серый Волк 5	16	4,9%	2,6%
Астрал: Потомство	7	2,2%	1,7%
Мира	7	2,2%	1,6%
Одни на каникулах	12	3,7%	1,3%
Елки 9	5	1,5%	1,0%
Клаустрофобы: Квест с того света	8	2,5%	0,8%
Заклятье: 13-й этаж	6	1,8%	0,5%
СЕРДЦЕ ПАРМЫ	6	1,8%	0,5%
Битва шефов	5	1,5%	0,4%
Каспер	6	1,8%	0,4%
Друг в океане	5	1,5%	0,4%
Заклятье. Книга крови	7	2,2%	0,3%
Кровь	5	1,5%	0,2%
Клипмейкеры	5	1,5%	0,2%
Умка	6	1,8%	0,2%
МУЛЬТ в кино. Выпуск №151	6	1,8%	0,1%
Бернины	1	0,3%	0,1%
Бывшие. Нарру end	1	0,3%	0,0%
Итого	325	100,0%	100,0%
Категория: 5-6 залов	Кол-во сеансов	Доля сеансов	Доля кассовых сборов
Чебурашка	120	49,4%	72,3%
Операция "Фортуна": Искусство побеждать	60	24,7%	15,2%
Иван Царевич и Серый Волк 5	20	8,2%	5,8%
Одни на каникулах	7	2,9%	2,8%
Мира	7	2,9%	1,1%
Чук и Гек. Большое приключение	9	3,7%	1,1%
Клаустрофобы: Квест с того света	7	2,9%	1,0%
Каспер	4	1,6%	0,4%
Умка	4	1,6%	0,2%
МУЛЬТ в кино. Выпуск №151	5	2,1%	0,1%
Итого	243	100,0%	100,0%
Категория: 3-4 зала	Кол-во сеансов	Доля сеансов	Доля кассовых сборов
Чебурашка	68	35,8%	65,9%
Операция "Фортуна": Искусство побеждать	50	26,3%	17,0%
Одни на каникулах	18	9,5%	4,4%
Непослушник 2	7	3,7%	2,7%
Иван Царевич и Серый Волк 5	7	3,7%	2,5%
Астрал: Потомство	7	3,7%	2,1%
Мира	6	3,2%	1,8%
Кровь	9	4,7%	1,8%
Маша и Медведь в кино: 12 месяцев	6	3,2%	0,7%
Чук и Гек. Большое приключение	4	2,1%	0,6%
Умка	8	4,2%	0,4%
Итого	190	100,0%	100,0%



Категория: 2 зала	Кол-во сеансов	Доля сеансов	Доля кассовых сборов
Операция "Фортуна": Искусство побеждать	33	52,4%	54,2%
Чебурашка	21	33,3%	43,3%
Одни на каникулах	3	4,8%	1,7%
Умка	4	6,3%	0,5%
Каспер	2	3,2%	0,3%
Итого	63	100,0%	100,0%
Категория: 1 зал	Кол-во сеансов	Доля сеансов	Доля кассовых сборов
Чебурашка	14	46,7%	95,6%
Операция "Фортуна": Искусство побеждать	13	43,3%	3,1%
Чук и Гек. Большое приключение	3	10,0%	1,3%
Итого	30	100,0%	100,0%

Основные показатели кинопроката в регионах Российской Федерации

Регион	Наработка на сеанс по зрителям	Средняя заполняемость залов	Средняя цена билета
Адыгея Респ.	48	30,4%	260,4
Алтай Респ.	27	15,6%	180,4
Алтайский край	36	27,0%	261,9
Амурская обл.	27	29,3%	298,5
Архангельская обл.	34	29,1%	264,4
Астраханская обл.	37	27,3%	280,1
Башкортостан Респ.	36	32,0%	282,9
Белгородская обл.	35	27,2%	267,5
Брянская обл.	37	24,4%	342,2
Бурятия Респ.	32	30,6%	244,1
Владимирская обл.	48	36,1%	286,0
Волгоградская обл.	49	30,2%	291,0
Вологодская обл.	41	32,0%	299,7
Воронежская обл.	46	33,3%	293,2
Дагестан Респ.	61	58,4%	311,1
Еврейская АО	26	22,8%	276,9
Забайкальский край	45	29,8%	267,8
Запорожская обл.	49	43,5%	241,5
Ивановская обл.	40	33,6%	309,0
Ингушетия Респ.	12	4,8%	295,2
Иркутская обл.	37	26,9%	285,8
Кабардино-Балкарская Респ.	35	27,9%	223,4
Калининградская обл.	36	35,2%	323,9
Калмыкия Респ.	36	39,1%	267,5
Калужская обл.	33	25,8%	276,1
Камчатский край	26	25,7%	399,0
Карачаево-Черкесская Респ.	35	42,4%	366,7
Карелия Респ.	32	27,6%	245,5
Кемеровская обл.	31	24,6%	280,2
Кировская обл.	33	31,6%	295,8
Коми Респ.	24	18,6%	298,5
Костромская обл.	51	32,3%	240,5
Краснодарский край	41	27,6%	347,4
Красноярский край	49	30,0%	308,1
Крым Респ.	30	33,9%	321,4
Курганская обл.	25	32,6%	228,8
Курская обл.	33	24,0%	236,7
Ленинградская обл.	32	26,6%	310,7
Липецкая обл.	44	31,9%	298,4
Луганская Народная Респ.	59	33,1%	337,8
Магаданская обл.	17	23,8%	351,3
Марий Эл Респ.	30	28,0%	266,0
Мордовия Респ.	34	28,9%	276,2
Москва г.	31	26,3%	470,0
Московская обл.	35	28,4%	389,6
Мурманская обл.	29	26,4%	325,0
Ненецкий АО	20	63,1%	296,7
Нижегородская обл.	52	36,9%	279,4
Новгородская обл.	21	17,4%	233,3
Новосибирская обл.	38	28,2%	311,4
Омская обл.	35	30,2%	197,5
Оренбургская обл.	32	26,3%	266,2
Орловская обл.	38	25,5%	255,5



Регион	Наработка на сеанс по зрителям	Средняя заполняемость залов	Средняя цена билета
Пензенская обл.	29	36,3%	288,7
Пермский край	41	31,0%	338,2
Приморский край	43	33,2%	356,8
Псковская обл.	30	25,0%	272,0
Ростовская обл.	38	35,6%	336,4
Рязанская обл.	35	20,8%	275,3
Самарская обл.	35	32,8%	311,2
Санкт-Петербург г.	31	25,2%	347,6
Саратовская обл.	32	25,7%	285,1
Саха (Якутия) Респ.	23	22,4%	326,4
Сахалинская обл.	36	25,0%	361,1
Свердловская обл.	36	31,4%	270,5
Севастополь г.	27	30,8%	301,3
Северная Осетия - Алания Респ.	43	46,4%	302,9
Смоленская обл.	39	24,4%	250,2
Ставропольский край	47	41,3%	300,6
Тамбовская обл.	32	27,6%	258,2
Татарстан Респ.	40	36,4%	308,3
Тверская обл.	31	29,5%	299,5
Томская обл.	52	33,2%	345,0
Тульская обл.	41	36,0%	265,0
Тыва Респ.	19	10,5%	215,9
Тюменская обл.	35	31,4%	291,3
Удмуртская Респ.	32	29,8%	250,5
Ульяновская обл.	34	25,7%	269,0
Хабаровский край	31	25,9%	354,4
Хакасия Респ.	34	20,6%	205,5
Ханты-Мансийский АО - Югра	25	25,1%	304,5
Челябинская обл.	41	35,0%	283,7
Чеченская Респ.	26	25,3%	374,4
Чувашская Респ.	35	28,5%	261,8
Чукотский АО	24	9,5%	267,2
Ямало-Ненецкий АО	19	24,3%	373,1
Ярославская обл.	44	31,8%	303,9
Средний показатель по Российской Федерации	36	29,4%	325,3