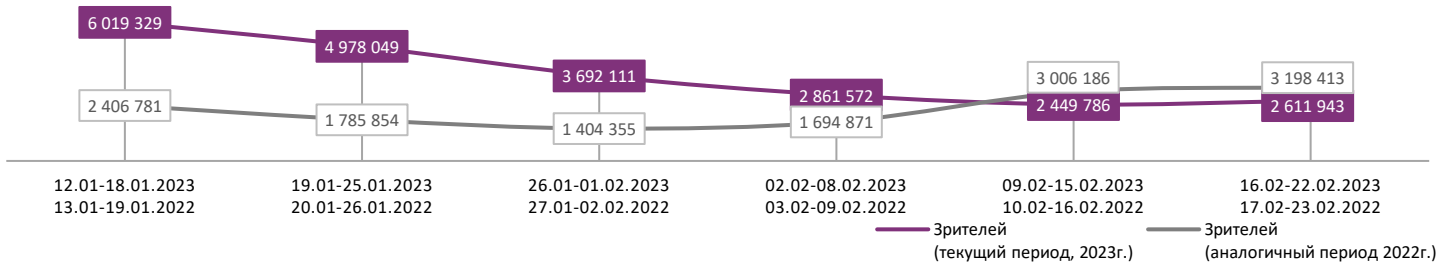
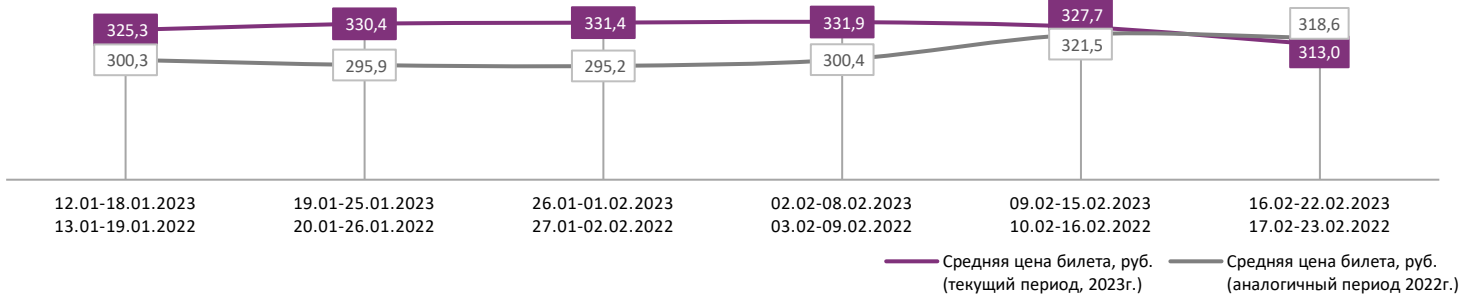
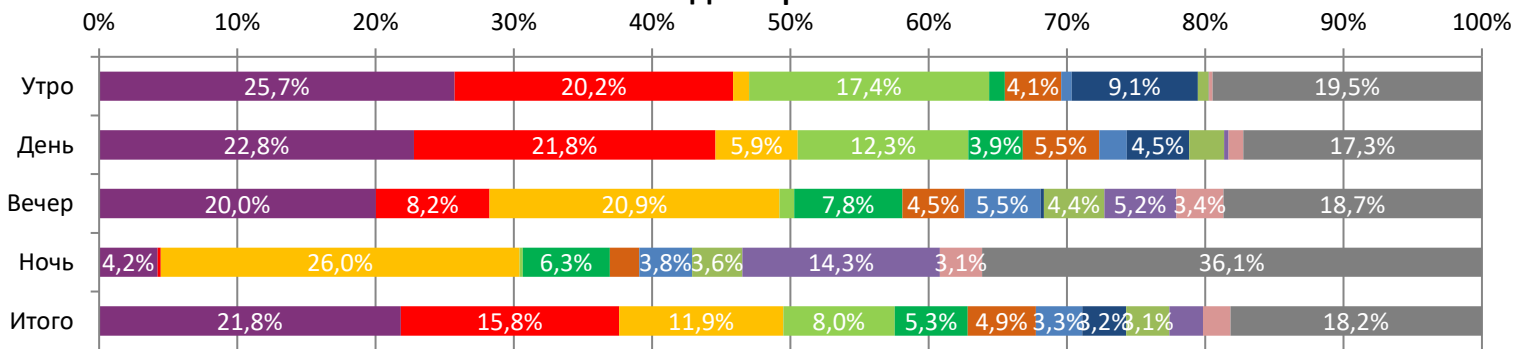
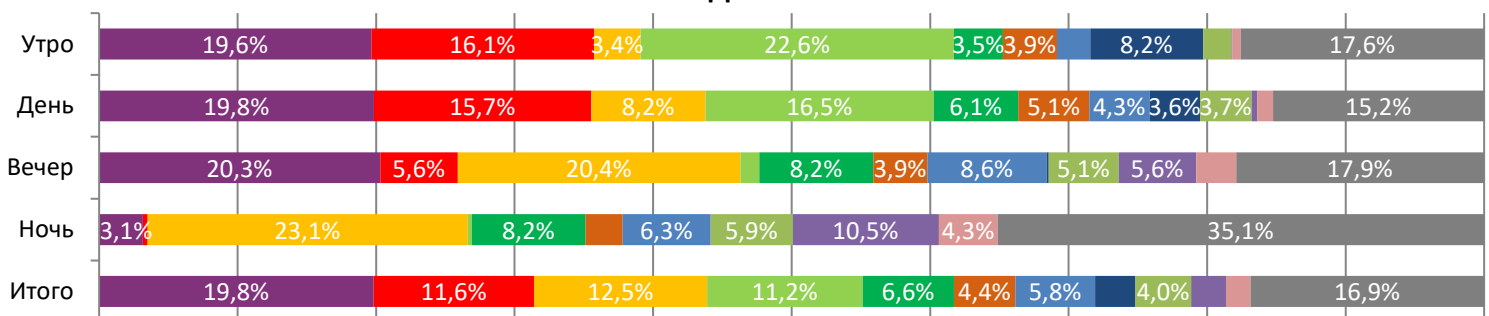


**ДИНАМИКА КОЛИЧЕСТВА ЗРИТЕЛЕЙ ПО НЕДЕЛЯМ**

**ДИНАМИКА СРЕДНЕЙ ЦЕНЫ БИЛЕТА ПО НЕДЕЛЯМ**


В период с 16 по 22 февраля 2023 года посещаемость российских кинотеатров возросла с 2,4 млн до 2,6 млн зрителей, средняя цена билета сократилась до 313,0 рубля. Рейтинг фильмов возглавляет военная драма «Праведник», за первую неделю широкого проката при доле сеансов в 19,8% фильм привлек 21,8% зрителей. На вечерних и ночных сеансах лидировала мелодрама «Непослушная», доли зрителей которой составили 20,9% и 26,0% соответственно.

**Доля зрителей**

**Доля сеансов**


- Праведник
- Чебурашка
- Непослушная
- Снежная королева. Разморозка
- Свободные отношения
- Быть
- Моя пиратская свадьба
- Изумительный Морис
- О чем говорят мужчины. Простые удовольствия
- Заклятье. Первое пробуждение
- Операция "Фортуна": Искусство побеждать
- Другие фильмы

Временные интервалы по времени начала сеанса считаются следующим образом: «Утро» - с 06:00 до 11:59, «День» - с 12:00 по 17:59, «Вечер» - с 18:00 по 23:59, «Ночь» - с 00:00 по 05:59.

Доля зрителей отдельного фильма рассчитывается как соотношение количества проданных билетов на сеансы фильма в указанный период к количеству проданных билетов на все сеансы фильмов, демонстрируемых в аналогичный временной промежуток.

Доля сеансов отдельного релиза рассчитывается как соотношение количества состоявшихся сеансов фильма в указанный период к количеству состоявшихся сеансов всех фильмов, демонстрируемых в аналогичный временной промежуток.

**Основные показатели кинопроката**

№	Название фильма	№ ПУ	Дата релиза	Неделя	Возрастное ограничение	Прокатчик	За период с 16.02 по 22.02.2023					Всего					
							Наработка на сеанс по зрителям	Зрители	Изменение, %	Сборы, руб.	Изменение, %	Сеансы	Средняя цена билета	Зрители	Сборы, руб.	Сеансы	
1	Праведник	111002523	16.02.2023 (превью с 14.02.2023)	1	12+	СР	17	570 051	-	165 695 337	-	33 076	290,7	585 829	170 381 663	34 545	
2	Чебурашка	111036822	01.01.2023 (превью с 24.12.2022)	8	6+	СР	21	412 047	<b>-38,1%</b>	116 010 400	<b>-39,9%</b>	19 330	281,5	21 321 882	6 469 262 767	411 552	
3	Непослушная	111002023	14.02.2023	1	18+	NKI	15	310 459	-	107 636 094	-	20 843	346,7	414 396	140 663 730	27 086	
4	Снежная королева. Разморозка	114000223	16.02.2023	1	6+	VLG	11	210 196	-	51 062 835	-	18 760	242,9	211 007	51 305 724	18 796	
5	Свободные отношения	111000923	09.02.2023	2	16+	CRP	13	138 001	<b>-49,5%</b>	42 142 425	<b>-50,6%</b>	10 987	305,4	413 015	128 101 216	32 088	
6	Быть	111001423	09.02.2023	2	12+	NMG	17	128 610	<b>-37,1%</b>	34 693 699	<b>-41,4%</b>	7 401	269,8	333 765	94 136 577	20 536	
7	Моя пиратская свадьба	121003623	14.02.2023	1	18+	GF	9	87 488	-	31 828 030	-	9 614	363,8	123 567	44 059 124	13 275	
8	Изумительный Морис	124004722	26.01.2023	4	6+	VLG	17	83 007	<b>-45,1%</b>	20 099 622	<b>-47,5%</b>	4 838	242,1	846 338	220 301 615	60 335	
9	О чем говорят мужчины. Простые удовольствия	111001223	02.02.2023	3	16+	СР	12	81 679	<b>-60,9%</b>	28 062 960	<b>-61,1%</b>	6 712	343,6	767 382	265 897 640	64 718	
10	Заклятье. Первое пробуждение	121005023	16.02.2023	1	18+	EXP	15	63 317	-	19 262 475	-	4 217	304,2	63 317	19 262 475	4 217	
11	Операция "Фортуна": Искусство побеждать	121039622	12.01.2023	6	18+	GF	18	51 956	<b>-42,4%</b>	20 450 257	<b>-43,8%</b>	2 961	393,6	1 666 159	634 814 925	102 779	
12	Винни-Пух: Кровь и мёд	121004523	16.02.2023	1	18+	MVK	13	41 401	-	12 423 040	-	3 071	300,1	42 176	12 707 370	3 101	
<b>ИТОГО ТОП-12:</b>							<b>2 178 212</b>	<b>+12,0%</b>	<b>649 367 175</b>	<b>+8,7%</b>	<b>141 810</b>						
Доля ТОП-12 в совокупных показателях периода:							<b>83,4%</b>		<b>79,4%</b>		<b>85,0%</b>						

Совокупные сборы за неделю составили 817,5 млн рублей. Рейтинг крупнейших фильмов недели возглавляет военная драма «Праведник», за первую неделю широкого проката фильм собрал 165,7 млн рублей, количество зрителей составило 570,1 тыс. Вторую строчку рейтинга занимает семейная комедия «Чебурашка», за восьмую неделю широкого проката кассовые сборы картины составили 116,0 млн рублей, количество зрителей составило 412,0 тыс. Тройку крупнейших фильмов недели замыкает мелодрама «Непослушная», за первую неделю проката (дата релиза 14 февраля 2023 года) фильм собрал 107,6 млн рублей, количество проданных билетов составило 310,5 тыс. С четвертой строчки рейтинга стартовал в прокате анимационный фильм «Снежная королева. Разморозка», за первую неделю проката мультфильм собрал 51,1 млн рублей, количество зрителей составило 210,2 тыс. Замыкает пятерку крупнейших фильмов недели комедийная мелодрама «Свободные отношения», за вторую неделю проката фильм посетили 138,0 тыс. зрителей, сборы составили 42,1 млн руб. Комедийный боевик «Моя пиратская свадьба» (дата релиза 14 февраля 2023 года), а также фильмы ужасов «Заклятье. Первое пробуждение» и «Винни-Пух: Кровь и мёд» стартовали в прокате с седьмой, десятой и двенадцатой строчек рейтинга, сборы фильмов составили 31,8 млн, 19,3 млн и 12,4 млн рублей соответственно.

**ТОП-12 фильмов по наработке на сеанс**

№	Название фильма	Количество сеансов	Наработка, зрителей	В % от средней наработки на сеанс
1	Бугун был 2 (Сегодня прошлое 2)	370	26	166,0%
2	Чебурашка	19 330	21	136,2%
3	Одни на каникулах	252	21	131,7%
4	Операция "Фортуна": Искусство побеждать	2 961	18	112,1%
5	Быть	7 401	17	111,0%
6	Праведник	33 076	17	110,1%
7	Изумительный Морис	4 838	17	109,6%
8	Крушение	1 089	15	96,7%
9	Заклятье. Первое пробуждение	4 217	15	95,9%
10	Непослушная	20 843	15	95,2%
11	Мира	257	14	89,8%
12	Форма голоса	639	14	88,1%

**16 - средняя наработка на сеанс (зрителей на сеанс) в отчетном периоде.**

Наработка на сеанс (зрителей на сеанс) представляет собой показатель среднего количества зрителей, присутствовавших на одном сеансе фильма, и рассчитывается как отношение количества проданных билетов к количеству состоявшихся сеансов за период.

Среди картин широкого проката лучшей наработкой на сеанс продемонстрировала семейная комедия «Чебурашка» (в среднем 21 зритель на сеанс).

**Средняя наработка релизов ТОП-12 в зрителях на сеанс в зависимости от количества залов**

Название фильма	1	2	3	4	5	6	7	8	9-11	12-24
Праведник	14	16	16	17	17	18	20	20	19	15
Чебурашка	17	20	22	22	21	22	22	23	21	21
Непослушная	9	13	13	14	15	16	19	18	16	13
Снежная королева. Разморозка	9	11	10	11	11	12	13	13	13	13
Свободные отношения	6	8	9	12	13	14	19	18	17	13
Быть	11	16	15	17	21	17	20	22	19	14
Моя пиратская свадьба	5	7	7	8	8	9	10	10	11	12
Изумительный Морис	9	10	12	16	16	17	17	20	20	20
О чем говорят мужчины. Простые удовольствия	4	7	7	9	11	12	15	14	16	15
Заклятые. Первое пробуждение	8	12	10	13	15	15	18	19	17	21
Операция "Фортуна": Искусство побеждать	5	22	17	15	14	15	18	17	19	20
Винни-Пух: Кровь и мёд	10	9	9	10	12	15	17	16	15	15

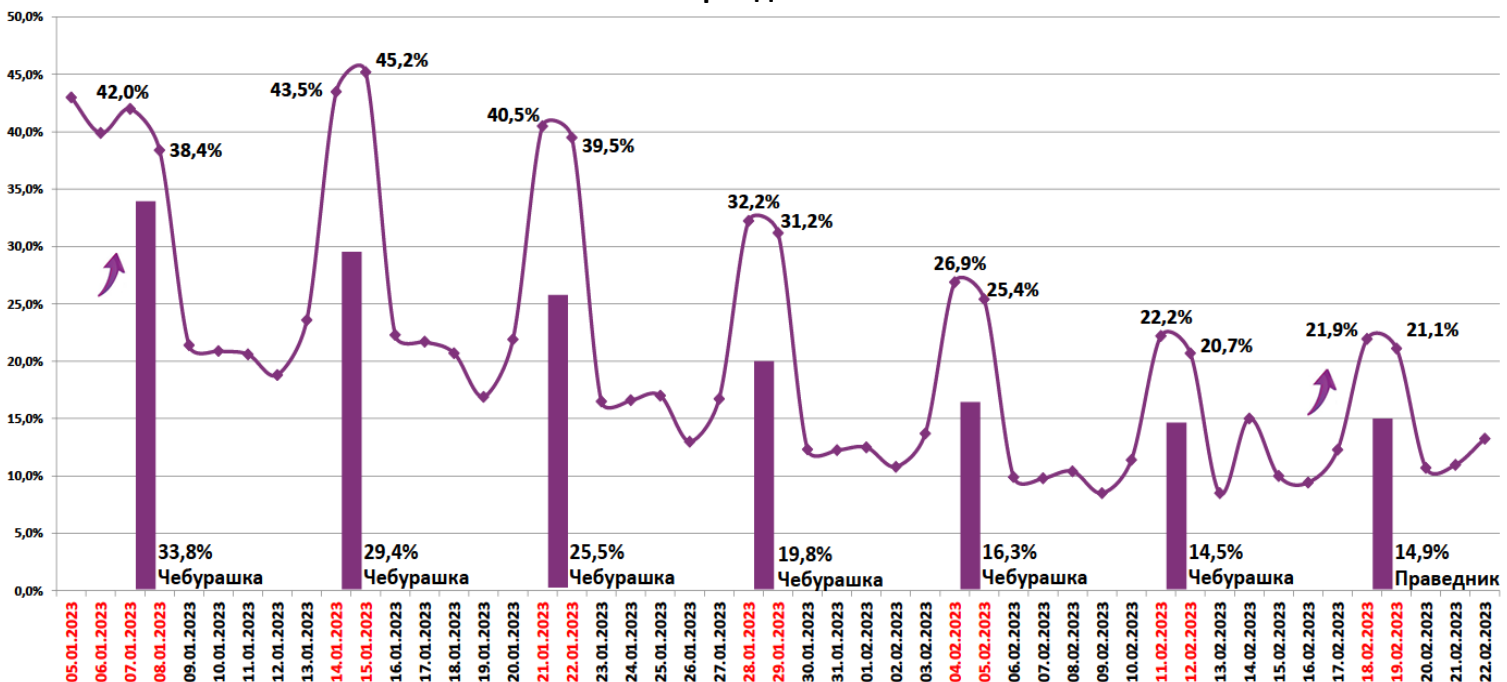
Число залов	Средняя цена билета, руб.	Отличие от предыдущей недели
1	216,5	<b>-1,3%</b>
2	272,5	<b>-6,6%</b>
3-4	323,0	<b>-4,6%</b>
5-6	317,7	<b>-5,9%</b>
7-8	318,2	<b>-3,7%</b>
9-11	335,6	<b>-2,0%</b>
12-24	453,5	<b>-5,2%</b>
<b>Среднее за период</b>	<b>313,0</b>	<b>-4,5%</b>

Число залов	Сеансов за период	% от итога	Отличие от предыдущей недели
1	21 720	13%	<b>+7,8%</b>
2	15 176	9%	<b>+11,3%</b>
3-4	27 846	17%	<b>+6,6%</b>
5-6	34 665	21%	<b>+2,8%</b>
7-8	36 634	22%	<b>+1,4%</b>
9-11	24 432	15%	<b>+0,8%</b>
12-24	6 385	4%	<b>-1,5%</b>
<b>Общий итог</b>	<b>166 858</b>	<b>100%</b>	<b>+4,0%</b>

Средняя цена билета группы кинотеатров представляет собой отношение валового сбора, полученного группой кинотеатров, к количеству проданных билетов указанными кинотеатрами.

Число залов	Средняя наработка (зрителей на сеанс)	Отличие от предыдущей недели
1	12	<b>+5,2%</b>
2	14	<b>+2,0%</b>
3-4	15	<b>+3,2%</b>
5-6	16	<b>+2,6%</b>
7-8	18	<b>+2,8%</b>
9-11	17	<b>+1,8%</b>
12-24	15	<b>+4,3%</b>
<b>Среднее за период</b>	<b>16</b>	<b>+2,5%</b>

Число залов	Средняя заполняемость зала, %	Отличие от предыдущей недели
1	7,8%	<b>+5,1%</b>
2	13,7%	<b>+2,4%</b>
3-4	16,8%	<b>+4,4%</b>
5-6	16,9%	<b>+3,3%</b>
7-8	16,6%	<b>+2,6%</b>
9-11	15,3%	<b>+3,5%</b>
12-24	11,8%	<b>+4,0%</b>
<b>Среднее за период</b>	<b>14,9%</b>	<b>+3,1%</b>

**Заполняемость залов в период с 05.01.2023 по 22.02.2023**


Вертикальные столбцы отражают среднюю заполненность залов за неделю. Данный показатель отличается от среднего значения, поскольку число зрителей разное.

**Показатели работы кинотеатров в зависимости от количества залов по фильмам ТОП-12**

ТОП-12 фильмов по зрителям	Категория: 1 зал							
	всего к/т в категории	всего залов в категории	зрителей	сеансов	Зрителей на к/т	зрителей на кинозал	Сеансов на к/т	сеансов на кинозал
Праведник	1 075	1 075	90 039	6 324	84	84	6	6
Чебурашка	355	355	23 441	1 355	66	66	4	4
Непослушная	641	641	20 456	2 371	32	32	4	4
Снежная королева. Разморозка	982	982	38 391	4 109	39	39	4	4
Свободные отношения	712	712	11 728	1 943	16	16	3	3
Быть	264	264	11 051	994	42	42	4	4
Моя пиратская свадьба	256	256	2 939	623	11	11	2	2
Изумительный Морис	72	72	1 620	180	23	23	3	3
О чем говорят мужчины. Простые удовольствия	122	122	1 191	269	10	10	2	2
Заклятые. Первое пробуждение	179	179	3 466	451	19	19	3	3
Операция "Фортуна": Искусство побеждать	7	7	54	11	8	8	2	2
Винни-Пух: Кровь и мёд	23	23	1 049	104	46	46	5	5

Категория: 2 зала							
всего к/т в категории	всего залов в категории	зрителей	сеансов	Зрителей на к/т	зрителей на кинозал	Сеансов на к/т	сеансов на кинозал
261	391	58 858	3 569	226	151	14	9
205	273	30 652	1 505	150	112	7	6
190	273	21 969	1 722	116	80	9	6
258	393	24 185	2 291	94	62	9	6
183	223	7 664	937	42	34	5	4
116	158	12 384	758	107	78	7	5
141	170	4 794	701	34	28	5	4
62	71	2 196	214	35	31	3	3
107	125	3 128	419	29	25	4	3
73	84	4 589	380	63	55	5	5
9	10	847	39	94	85	4	4
66	74	2 797	314	42	38	5	4

ТОП-12 фильмов по зрителям	Категория: 3-4 зала							
	всего к/т в категории	всего залов в категории	зрителей	сеансов	Зрителей на к/т	зрителей на кинозал	Сеансов на к/т	сеансов на кинозал
Праведник	253	560	94 923	5 718	375	170	23	10
Чебурашка	242	440	72 387	3 307	299	165	14	8
Непослушная	218	416	44 065	3 231	202	106	15	8
Снежная королева. Разморозка	246	495	36 582	3 455	149	74	14	7
Свободные отношения	214	347	19 887	1 879	93	57	9	5
Быть	163	241	21 673	1 348	133	90	8	6
Моя пиратская свадьба	176	278	11 894	1 548	68	43	9	6
Изумительный Морис	133	180	9 692	665	73	54	5	4
О чем говорят мужчины. Простые удовольствия	197	273	9 673	1 136	49	35	6	4
Заклятые. Первое пробуждение	104	141	7 766	669	75	55	6	5
Операция "Фортуна": Искусство побеждать	31	46	2 974	192	96	65	6	4
Винни-Пух: Кровь и мёд	74	93	4 073	436	55	44	6	5

Категория: 5-6 залов							
всего к/т в категории	всего залов в категории	зрителей	сеансов	Зрителей на к/т	зрителей на кинозал	Сеансов на к/т	сеансов на кинозал
188	546	118 036	6 661	628	216	35	12
186	409	91 386	4 215	491	223	23	10
186	440	65 839	4 175	354	150	22	9
192	442	41 758	3 682	217	94	19	8
185	352	30 049	2 235	162	85	12	6
142	260	27 827	1 488	196	107	10	6
174	350	19 410	2 228	112	55	13	6
167	257	19 786	1 220	118	77	7	5
178	292	18 905	1 630	106	65	9	6
112	164	12 953	846	116	79	8	5
74	111	7 680	529	104	69	7	5
85	117	8 108	605	95	69	7	5

ТОП-12 фильмов по зрителям	Категория: 7-8 залов							
	всего к/т в категории	всего залов в категории	зрителей	сеансов	Зрителей на к/т	зрителей на кинозал	Сеансов на к/т	сеансов на кинозал
Праведник	145	545	124 062	6 160	856	228	42	11
Чебурашка	146	410	112 210	5 030	769	274	34	12
Непослушная	142	415	87 845	4 803	619	212	34	12
Снежная королева. Разморозка	146	377	40 827	3 084	280	108	21	8
Свободные отношения	139	375	40 667	2 229	293	108	16	6
Быть	116	258	34 496	1 621	297	134	14	6
Моя пиратская свадьба	142	380	24 359	2 348	172	64	17	6
Изумительный Морис	137	250	25 347	1 359	185	101	10	5
О чем говорят мужчины. Простые удовольствия	145	314	25 119	1 727	173	80	12	6
Заклятые. Первое пробуждение	123	248	19 946	1 068	162	80	9	4
Операция "Фортуна": Искусство побеждать	103	197	15 554	891	151	79	9	5
Винни-Пух: Кровь и мёд	95	204	13 407	814	141	66	9	4

Категория: 9-11 залов							
всего к/т в категории	всего залов в категории	зрителей	сеансов	Зрителей на к/т	зрителей на кинозал	Сеансов на к/т	сеансов на кинозал
74	319	69 249	3 679	936	217	50	12
75	249	67 296	3 204	897	270	43	13
76	267	57 865	3 569	761	217	47	13
76	219	23 123	1 729	304	106	23	8
74	241	23 712	1 431	320	98	19	6
69	170	17 825	952	258	105	14	6
76	225	17 839	1 664	235	79	22	7
74	164	19 401	947	262	118	13	6
75	197	18 907	1 219	252	96	16	6
70	150	11 269	644	161	75	9	4
69	173	18 395	976	267	106	14	6
60	138	9 493	632	158	69	11	5

**Заполняемость кинозалов крупнейших киносетей на сеансах фильма-лидера недели**

Фильм-лидер недели на вечерних сеансах: мелодрама «Непослушная».

Максимальную заполняемость залов фильма-лидера на вечерних сеансах продемонстрировала сеть «Империя грез» (35,2%).

Киносеть	16.02.2023 ЧТ	17.02.2023 ПТ	18.02.2023 СБ	19.02.2023 ВС	20.02.2023 ПН	21.02.2023 ВТ	22.02.2023 СР	Итого за период
Империя грез	30,5%	41,6%	41,7%	34,0%	21,9%	31,7%	42,3%	35,2%
Мираж Синема	17,7%	29,6%	41,3%	30,4%	21,1%	13,2%	25,0%	25,6%
Монитор	22,9%	26,3%	34,1%	25,7%	18,4%	17,8%	23,1%	24,3%
Алмаз Синема	19,9%	28,5%	39,0%	23,9%	17,4%	19,3%	20,8%	24,1%
Киномакс	21,9%	24,4%	36,1%	25,9%	18,0%	18,9%	19,4%	23,6%
КАРО ФИЛЬМ	15,5%	23,6%	28,6%	22,4%	13,5%	14,2%	16,9%	19,3%
КиноFormat	11,3%	19,6%	26,4%	20,6%	10,0%	11,4%	9,5%	15,5%
Пять звезд	11,5%	19,2%	26,8%	11,2%	9,5%	9,6%	14,3%	15,0%
Объединенная сеть кинотеатров СИНЕМА ПАРК и ФОРМУЛА КИНО	10,7%	15,2%	20,7%	15,6%	9,9%	10,5%	12,3%	13,7%
Mogі Cinema	8,1%	12,9%	19,2%	14,9%	9,0%	9,9%	12,5%	12,4%
СИНЕМА-СТАР	9,5%	11,4%	13,7%	11,6%	7,3%	19,3%	8,4%	11,7%
Премьер-Зал	9,5%	12,5%	15,1%	10,6%	11,3%	9,0%	11,2%	11,6%

**Репертуарное планирование кинотеатров с наибольшей выручкой за период**

В кинотеатрах с наибольшей выручкой за неделю доля кассовых сборов фильма-лидера недели «Праведник» варьировалась от 12,2% до 46,6% в зависимости от категории количества залов. В некоторых кинотеатрах с наибольшей выручкой за неделю лидировала семейная комедия «Чебурашка»: в кинотеатре категории 7-8 залов доля кассовых сборов фильма составила 18,3%, в кинотеатре категории 3-4 зала фильм собрал 24,3% кассовых сборов, в двухзальном кинотеатре доля сборов составила 24,8%. В кинотеатре категории 5-6 залов лидировала комедия «О чем говорят мужчины. Простые удовольствия» с долей кассовых сборов в 17,8%.

Категория: 12-24 зала	Кол-во сеансов	Доля сеансов	Доля кассовых сборов
Праведник	118	19,2%	17,1%
Непослушная	75	12,2%	15,2%
Моя пиратская свадьба	60	9,7%	12,0%
Чебурашка	50	8,1%	9,2%
Операция "Фортуна": Искусство побеждать	22	3,6%	7,3%
О чем говорят мужчины. Простые удовольствия	25	4,1%	5,3%
Изумительный Морис	23	3,7%	3,9%
Снежная королева. Разморозка	39	6,3%	3,8%
Крушение	20	3,2%	3,7%
Свободные отношения	21	3,4%	3,6%
Заклятье. Первое пробуждение	13	2,1%	3,2%
Знакомство родителей	21	3,4%	3,1%
Быть	20	3,2%	2,6%
Астрал: Потомство	7	1,1%	1,8%
Винни-Пух: Кровь и мёд	13	2,1%	1,5%
Призрачный дом	7	1,1%	1,2%
Эта Любовь	12	1,9%	0,9%
Зомби: из Пусана в Гангнам	7	1,1%	0,8%
Заклятие Абизу	7	1,1%	0,7%
Одни на каникулах	2	0,3%	0,6%
Форма голоса	7	1,1%	0,5%
Мой любимый призрак	6	1,0%	0,4%
Метки тьмы	7	1,1%	0,3%
НЕ ХОРОНИТЕ МЕНЯ БЕЗ ИВАНА	7	1,1%	0,3%
Эрнест и Селестина: Новые приключения	5	0,8%	0,2%
Одиноки вместе	7	1,1%	0,2%
Турбозавры. Зимние приключения	3	0,5%	0,2%
Больше чем никогда	6	1,0%	0,1%
Путь за мечтой	6	1,0%	0,1%
<b>Итого</b>	<b>616</b>	<b>100,0%</b>	<b>100,0%</b>





Категория: 9-11 залов	Кол-во сеансов	Доля сеансов	Доля кассовых сборов
Праведник	70	20,0%	20,7%
Непослушная	43	12,3%	19,5%
Чебурашка	47	13,4%	12,9%
Моя пиратская свадьба	29	8,3%	6,7%
Свободные отношения	14	4,0%	5,0%
Быть	20	5,7%	4,8%
О чем говорят мужчины. Простые удовольствия	19	5,4%	4,4%
Снежная королева. Разморозка	25	7,1%	3,6%
Операция "Фортуна": Искусство побеждать	7	2,0%	3,5%
Заклятье. Первое пробуждение	7	2,0%	3,4%
Изумительный Морис	15	4,3%	3,3%
Винни-Пух: Кровь и мёд	10	2,9%	3,1%
Знакомство родителей	10	2,9%	2,9%
Крушение	7	2,0%	2,2%
Заклятие Абизу	7	2,0%	2,0%
Эта Любовь	7	2,0%	1,1%
Зомби: из Пусана в Гангаме	5	1,4%	0,4%
Мой любимый призрак	5	1,4%	0,4%
Форма голоса	3	0,9%	0,2%
<b>Итого</b>	<b>350</b>	<b>100,0%</b>	<b>100,0%</b>
Категория: 7-8 залов	Кол-во сеансов	Доля сеансов	Доля кассовых сборов
Чебурашка	46	13,3%	18,3%
Праведник	40	11,6%	18,2%
Непослушная	62	18,0%	16,3%
Моя пиратская свадьба	26	7,5%	7,7%
Снежная королева. Разморозка	31	9,0%	7,5%
Свободные отношения	22	6,4%	5,8%
Операция "Фортуна": Искусство побеждать	18	5,2%	5,6%
О чем говорят мужчины. Простые удовольствия	18	5,2%	4,7%
Крушение	16	4,6%	4,6%
Быть	7	2,0%	3,2%
Заклятье. Первое пробуждение	11	3,2%	2,5%
Изумительный Морис	10	2,9%	2,4%
Винни-Пух: Кровь и мёд	8	2,3%	1,2%
Форма голоса	7	2,0%	0,6%
Мой любимый призрак	7	2,0%	0,4%
Знакомство родителей	5	1,4%	0,4%
Эта Любовь	4	1,2%	0,2%
Палладио. Власть архитектуры	1	0,3%	0,1%
После Янга	3	0,9%	0,1%
МУЛЬТ в кино. Выпуск №152	2	0,6%	0,0%
Святитель	1	0,3%	0,0%
<b>Итого</b>	<b>345</b>	<b>100,0%</b>	<b>100,0%</b>
Категория: 5-6 залов	Кол-во сеансов	Доля сеансов	Доля кассовых сборов
О чем говорят мужчины. Простые удовольствия	35	13,2%	17,8%
Непослушная	28	10,6%	13,9%
Праведник	28	10,6%	12,2%
Операция "Фортуна": Искусство побеждать	21	7,9%	9,9%
Чебурашка	21	7,9%	9,0%
После Янга	7	2,6%	4,5%
Ночь на земле	7	2,6%	3,9%
Знакомство родителей	7	2,6%	3,6%
Моя пиратская свадьба	14	5,3%	3,4%
Крушение	7	2,6%	2,8%
Голгофа.	7	2,6%	2,8%
Небо над Берлином	7	2,6%	2,7%
Больше чем никогда	7	2,6%	2,5%
Треугольник печали	7	2,6%	2,3%
Свободные отношения	7	2,6%	2,0%
Форма голоса	7	2,6%	1,9%
Снег, сестра и россомаха	6	2,3%	1,1%
Дожливый день в Нью-Йорке	7	2,6%	0,9%
Братство четырёх "Л"	6	2,3%	0,8%
Эрнест и Селестина: Новые приключения	5	1,9%	0,7%
Женщины Алтая	7	2,6%	0,4%



Тембот	7	2,6%	0,4%
Снежная королева. Разморозка	4	1,5%	0,3%
Эдэр Саас	6	2,3%	0,2%
<b>Итого</b>	<b>265</b>	<b>100,0%</b>	<b>100,0%</b>
<b>Категория: 3-4 зала</b>	<b>Кол-во сеансов</b>	<b>Доля сеансов</b>	<b>Доля кассовых сборов</b>
Чебурашка	31	16,5%	24,3%
Праведник	37	19,7%	21,7%
Непослушная	25	13,3%	13,0%
Свободные отношения	14	7,4%	9,1%
Снежная королева. Разморозка	21	11,2%	6,7%
Моя пиратская свадьба	13	6,9%	5,4%
Изумительный Морис	9	4,8%	5,3%
О чем говорят мужчины. Простые удовольствия	7	3,7%	4,2%
Заклятье. Первое пробуждение	7	3,7%	3,4%
Винни-Пух: Кровь и мёд	6	3,2%	2,3%
Мой любимый призрак	5	2,7%	1,7%
Заклятие Абизу	3	1,6%	1,1%
Операция "Фортуна": Искусство побеждать	5	2,7%	1,1%
Знакомство родителей	5	2,7%	0,7%
<b>Итого</b>	<b>188</b>	<b>100,0%</b>	<b>100,0%</b>
<b>Категория: 2 зала</b>	<b>Кол-во сеансов</b>	<b>Доля сеансов</b>	<b>Доля кассовых сборов</b>
Чебурашка	7	10,3%	24,8%
Праведник	14	20,6%	24,5%
Непослушная	14	20,6%	21,2%
Винни-Пух: Кровь и мёд	7	10,3%	8,8%
Быть	7	10,3%	8,7%
Снежная королева. Разморозка	12	17,6%	8,0%
Свободные отношения	7	10,3%	3,9%
<b>Итого</b>	<b>68</b>	<b>100,0%</b>	<b>100,0%</b>
<b>Категория: 1 зал</b>	<b>Кол-во сеансов</b>	<b>Доля сеансов</b>	<b>Доля кассовых сборов</b>
Праведник	7	20,0%	46,6%
Чебурашка	7	20,0%	18,4%
Быть	7	20,0%	15,5%
Непослушная	7	20,0%	14,6%
Снежная королева. Разморозка	7	20,0%	4,9%
<b>Итого</b>	<b>35</b>	<b>100,0%</b>	<b>100,0%</b>

**Основные показатели кинопроката в регионах Российской Федерации**

Регион	Наработка на сеанс по зрителям	Средняя заполняемость залов	Средняя цена билета
Адыгея Респ.	15	9,0%	269,0
Алтай Респ.	18	10,6%	178,9
Алтайский край	17	13,8%	272,9
Амурская обл.	13	16,6%	302,2
Архангельская обл.	15	15,7%	250,3
Астраханская обл.	14	11,9%	277,4
Башкортостан Респ.	16	16,1%	273,1
Белгородская обл.	12	10,2%	262,9
Брянская обл.	14	11,0%	343,2
Бурятия Респ.	14	13,5%	256,6
Владимирская обл.	21	18,7%	296,8
Волгоградская обл.	20	14,1%	262,3
Вологодская обл.	17	16,5%	266,1
Воронежская обл.	17	14,7%	274,1
Дагестан Респ.	32	32,1%	299,2
Еврейская Аobl.	9	11,9%	279,7
Забайкальский край	17	12,1%	287,8
Запорожская обл.	9	8,1%	233,5
Ивановская обл.	13	14,8%	300,5
Ингушетия Респ.	5	2,6%	306,0
Иркутская обл.	15	12,5%	294,6
Кабардино-Балкарская Респ.	14	11,4%	231,7
Калининградская обл.	13	14,1%	317,9
Калмыкия Респ.	24	20,3%	278,3
Калужская обл.	12	10,6%	289,0
Камчатский край	12	11,5%	391,8
Карачаево-Черкесская Респ.	14	21,9%	347,0
Карелия Респ.	14	14,8%	243,7
Кемеровская обл.	13	11,2%	286,3
Кировская обл.	15	17,5%	287,9
Коми Респ.	11	8,9%	289,1
Костромская обл.	19	13,1%	236,1
Краснодарский край	20	15,4%	382,5
Красноярский край	20	13,5%	255,9
Крым Респ.	13	16,1%	325,4
Курганская обл.	11	13,4%	234,5
Курская обл.	15	12,9%	159,2
Ленинградская обл.	13	11,3%	290,0
Липецкая обл.	16	13,0%	273,9
Луганская Народная Респ.	15	9,5%	351,9
Магаданская обл.	9	11,9%	291,2
Марий Эл Респ.	14	13,9%	257,7
Мордовия Респ.	15	14,2%	266,0
Москва г.	16	15,8%	436,0
Московская обл.	16	15,1%	346,8
Мурманская обл.	14	15,0%	289,7
Ненецкий АО	13	42,0%	303,1
Нижегородская обл.	21	16,8%	275,2
Новгородская обл.	12	10,3%	230,8
Новосибирская обл.	18	15,5%	311,2
Омская обл.	15	14,7%	201,8
Оренбургская обл.	14	12,2%	256,0
Орловская обл.	13	10,6%	265,5
Пензенская обл.	13	20,2%	279,6
Пермский край	17	15,8%	304,8





Регион	Наработка на сеанс по зрителям	Средняя заполняемость залов	Средняя цена билета
Приморский край	17	15,7%	340,6
Псковская обл.	14	12,8%	262,9
Ростовская обл.	14	16,0%	327,1
Рязанская обл.	13	9,3%	251,0
Самарская обл.	15	15,8%	276,9
Санкт-Петербург г.	14	13,6%	323,5
Саратовская обл.	14	13,2%	270,3
Саха (Якутия) Респ.	18	18,4%	330,0
Сахалинская обл.	15	12,8%	370,2
Свердловская обл.	15	15,7%	262,4
Севастополь г.	13	16,2%	295,3
Северная Осетия - Алания Респ.	19	19,5%	305,8
Смоленская обл.	19	13,1%	238,5
Ставропольский край	16	17,1%	284,9
Тамбовская обл.	12	12,7%	260,5
Татарстан Респ.	17	17,9%	297,2
Тверская обл.	14	15,2%	297,2
Томская обл.	16	11,6%	326,5
Тульская обл.	16	15,4%	278,2
Тыва Респ.	8	4,4%	220,5
Тюменская обл.	15	15,0%	269,7
Удмуртская Респ.	14	15,5%	243,2
Ульяновская обл.	17	15,4%	259,9
Хабаровский край	13	12,8%	320,8
Хакасия Респ.	12	9,1%	228,2
Ханты-Мансийский АО - Югра	13	14,1%	289,5
Челябинская обл.	18	17,7%	243,5
Чеченская Респ.	19	17,1%	310,1
Чувашская Респ.	17	17,6%	254,3
Чукотский АО	20	6,4%	289,2
Ямало-Ненецкий АО	9	13,9%	347,8
Ярославская обл.	18	14,0%	284,8
<b>Средний показатель по Российской Федерации</b>	<b>16</b>	<b>14,9%</b>	<b>313,0</b>