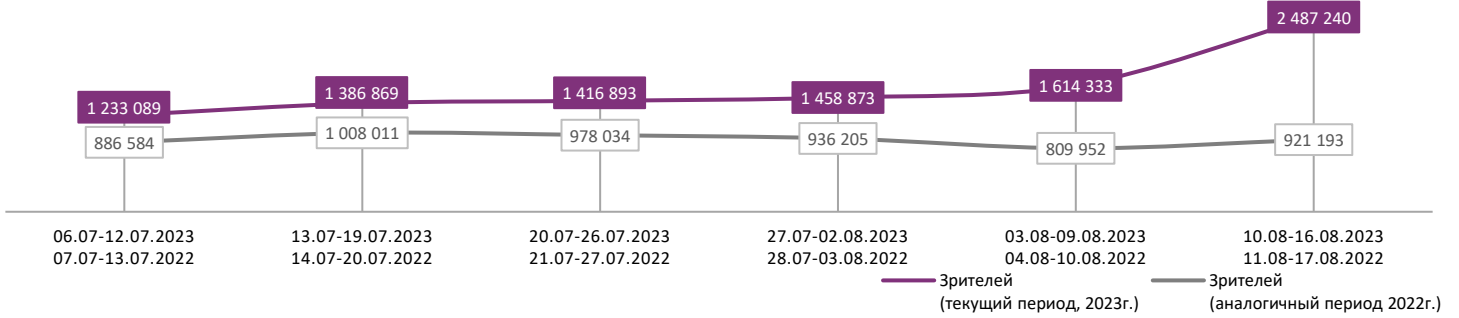
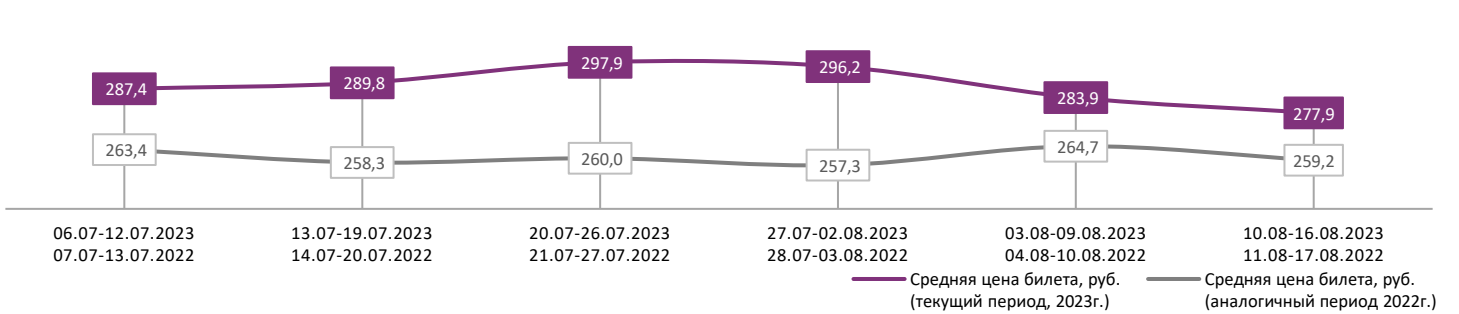


ДИНАМИКА КОЛИЧЕСТВА ЗРИТЕЛЕЙ ПО НЕДЕЛЯМ

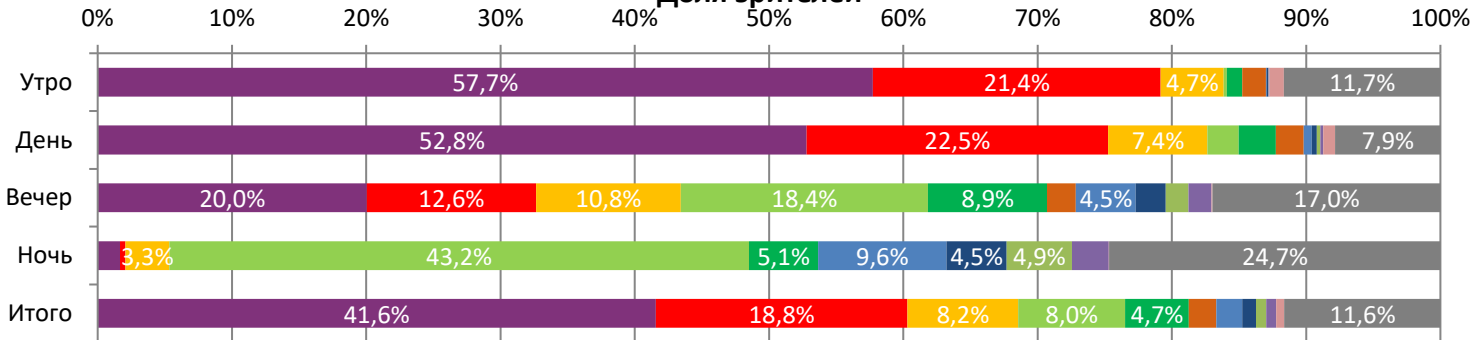


ДИНАМИКА СРЕДНЕЙ ЦЕНЫ БИЛЕТА ПО НЕДЕЛЯМ

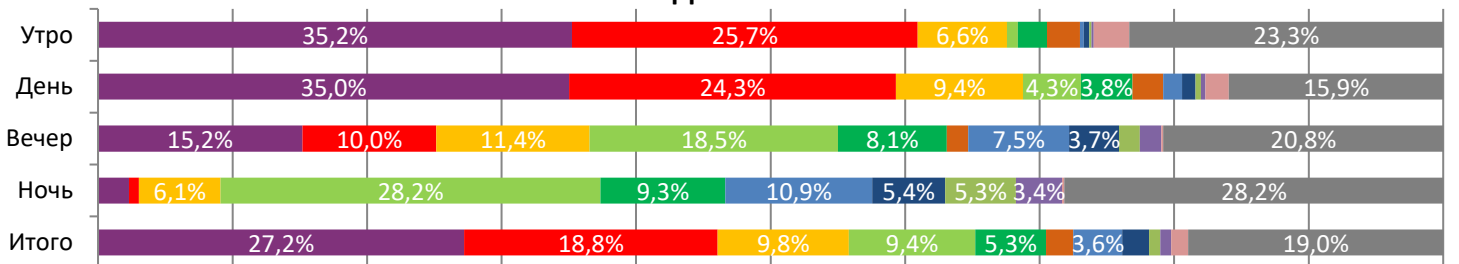


В период с 10 по 16 августа 2023 года посещаемость российских кинотеатров увеличилась с 1,6 млн до 2,5 млн зрителей, средняя цена билета уменьшилась до 277,9 рубля. Рейтинг фильмов возглавляет анимационный фильм «Леди Баг и Супер-Кот: Пробуждение силы», премьеры показы которого привлекли 41,6% зрителей при доле сеансов в 27,2%.

Доля зрителей



Доля сеансов



- Леди Баг и Супер-Кот: Пробуждение силы
- Баба Яга. Спасает мир
- ЗА ПАЛЫЧА!
- Два, три, демон, приходи!
- Жанна Дюбарри
- Вызов
- КОРАБЛЬ ПРИЗРАКОВ
- Криминальный город: Разборки в Пусане
- Гипнотик
- Кентавр
- 10 дней без мамы в Куршевеле
- Другие фильмы

Временные интервалы по времени начала сеанса считаются следующим образом: «Утро» - с 06:00 до 11:59, «День» - с 12:00 по 17:59, «Вечер» - с 18:00 по 23:59, «Ночь» - с 00:00 по 05:59.

Доля зрителей отдельного фильма рассчитывается как соотношение количества проданных билетов на сеансы фильма в указанный период к количеству проданных билетов на все сеансы фильмов, демонстрируемых в аналогичный временной промежуток.

Доля сеансов отдельного релиза рассчитывается как соотношение количества состоявшихся сеансов фильма в указанный период к количеству состоявшихся сеансов всех фильмов, демонстрируемых в аналогичный временной промежуток.

**Основные показатели кинопроката**

№	Название фильма	№ ПУ	Дата релиза	Неделя проката	Возрастное ограничение	Прокатчик	За период с 10.08 по 16.08.2023						Всего				
							Наработка на сеанс по зрителям	Зрители	Изменение, %	Сборы, руб.	Изменение, %	Сеансы	Средняя цена билета	Зрители	Сборы, руб.	Сеансы	
1	Леди Баг и Супер-Кот: Пробуждение силы	124002923	17.08.2023 (превью с 10.08.2023)	-	6+	EXP	22	1 033 634	-	270 513 078	-	46 934	261,7	1 045 315	275 573 211	47 046	
2	Баба Яга. Спасает мир	111018323	03.08.2023	2	6+	NKI	14	466 460	-18,2%	118 344 431	-18,7%	32 491	253,7	1 036 808	263 828 908	75 070	
3	ЗА ПАЛЫЧА!	111018723	27.07.2023	3	12+	CP	12	204 985	-14,0%	57 806 533	-11,6%	16 823	282,0	815 105	227 579 544	75 439	
4	Два, три, демон, приходи!	121028223	10.08.2023	1	18+	AK	12	198 007	-	60 360 650	-	16 200	304,8	198 007	60 360 650	16 200	
5	Жанна Дюбарри	121023023	20.07.2023	4	16+	RWV	13	118 019	-18,6%	48 460 994	-14,5%	9 057	410,6	761 104	299 194 761	60 350	
6	Вызов	111009023	20.04.2023	17	12+	CP	15	51 129	-6,8%	15 034 141	-5,0%	3 511	294,0	6 318 028	2 019 647 682	343 360	
7	КОРАБЛЬ ПРИЗРАКОВ	121025923	03.08.2023	2	18+	VLG	8	48 021	-54,3%	14 045 454	-55,8%	6 274	292,5	152 998	45 842 471	17 003	
8	Криминальный город: Разборки в Пусане	121026623	03.08.2023	2	18+	CP	7	25 307	-45,8%	8 108 356	-46,6%	3 430	320,4	71 992	23 301 687	9 833	
9	Гипнотик	121023323	06.07.2023	6	18+	CP	13	18 978	-27,7%	7 260 074	-21,7%	1 430	382,6	598 473	210 203 278	68 620	
10	Кентавр	111018123	13.07.2023	5	18+	AK	13	18 236	-34,2%	5 409 844	-38,0%	1 419	296,7	367 707	114 457 259	46 408	
11	10 дней без мамы в Куршевеле	121026123	03.08.2023	2	12+	AK	7	15 317	-46,5%	4 148 790	-49,0%	2 165	270,9	44 024	12 308 218	6 645	
12	Домовята: Навстречу приключениям	121027123	03.08.2023	2	6+	GF	5	12 854	-48,5%	2 465 120	-52,9%	2 621	191,8	37 824	7 693 994	7 753	
<b>ИТОГО ТОП-12:</b>							<b>2 210 947</b>	<b>+66,8%</b>	<b>611 957 466</b>	<b>+62,8%</b>	<b>142 355</b>						
Доля ТОП-12 в совокупных показателях периода:							<b>88,9%</b>		<b>88,5%</b>		<b>82,6%</b>						

Совокупные сборы за неделю составили 691,2 млн рублей. Рейтинг крупнейших фильмов недели возглавляет анимационный фильм «Леди Баг и Супер-Кот: Пробуждение силы», собравший в период превью-показов 270,5 млн рублей, количество зрителей составило 1,0 млн человек. Вторую строчку рейтинга занимает семейное приключенческое фэнтези «Баба Яга. Спасает мир», за вторую неделю проката на фильм было продано 466,5 тыс. билетов, сборы составили 118,3 млн рублей. Тройку крупнейших фильмов недели замыкает комедия «За Палыча!», за третью неделю проката фильм посетили 205,0 тыс. зрителей, кассовые сборы составили 57,8 млн рублей. С четвертой строчки рейтинга стартовал в прокате фильм ужасов «Два, три, демон, приходи!», за первую неделю проката кассовые сборы составили 60,4 млн рублей, количество зрителей составило 198,0 тыс. Замыкает пятерку крупнейших фильмов недели историко-биографическая драма «Жанна Дюбарри», за четвертую неделю проката фильм собрал 48,5 млн рублей, на фильм было продано 118,0 тыс. билетов. Сборы космической драмы «Вызов» за семнадцатую неделю проката составили 15,0 млн рублей, количество проданных билетов составило 51,1 тыс.

**ТОП-12 фильмов по наработке на сеанс**

№	Название фильма	Количество сеансов	Наработка, зрителей	В % от средней наработки на сеанс
1	Леди Баг и Супер-Кот: Пробуждение силы	46 934	22	152,7%
2	Вызов	3 511	15	101,0%
3	Баба Яга. Спасает мир	32 491	14	99,5%
4	Гипнотик	1 430	13	92,0%
5	Жанна Дюбарри	9 057	13	90,3%
6	Кентавр	1 419	13	89,1%
7	О чем говорят незнакомцы	391	12	85,9%
8	Два, три, демон, приходи!	16 200	12	84,7%
9	Красивый мальчик	134	12	84,6%
10	ЗА ПАЛЫЧА!	16 823	12	84,5%
11	Кукла. Реинкарнация зла	187	10	72,0%
12	Амели	530	10	67,7%

**14 - средняя наработка на сеанс (зрителей на сеанс) в отчетном периоде.**

Наработка на сеанс (зрителей на сеанс) представляет собой показатель среднего количества зрителей, присутствовавших на одном сеансе фильма, и рассчитывается как отношение количества проданных билетов к количеству состоявшихся сеансов за период.

Лучшую наработку на сеанс продемонстрировал анимационный фильм «Леди Баг и Супер-Кот: Пробуждение силы» (в среднем 22 зрителя на сеанс).

**Средняя наработка релизов ТОП-12 в зрителях на сеанс в зависимости от количества залов**

Название фильма	1	2	3	4	5	6	7	8	9-11	12-24
Леди Баг и Супер-Кот: Пробуждение силы	23	26	26	25	22	22	23	22	17	15
Баба Яга. Спасает мир	10	13	14	16	15	16	19	19	16	12
ЗА ПАЛЫЧА!	8	10	11	13	12	13	15	16	14	12
Два, три, демон, приди!	9	10	10	11	11	13	15	15	16	15
Жанна Дюбарри	15	12	9	14	13	12	15	13	13	13
Вызов	16	7	12	14	13	16	15	16	15	13
КОРАБЛЬ ПРИЗРАКОВ	6	7	7	7	8	8	9	9	9	8
Криминальный город: Разборки в Пусане	15	8	6	6	7	6	9	8	8	10
Гипнотик	12	4	8	16	12	14	12	13	14	13
Кентавр	21	4	8	10	11	13	11	14	14	14
10 дней без мамы в Куршевеле	5	6	6	6	6	7	8	8	9	9
Домовята: Навстречу приключениям	4	5	4	6	5	5	6	6	5	5

Число залов	Средняя цена билета, руб.	Отличие от предыдущей недели
1	203,0	-4,8%
2	242,6	-0,9%
3-4	285,4	-3,6%
5-6	278,7	-0,8%
7-8	282,9	-1,0%
9-11	304,6	-1,5%
12-24	422,7	-3,4%
<b>Среднее за период</b>	<b>277,9</b>	<b>-2,1%</b>

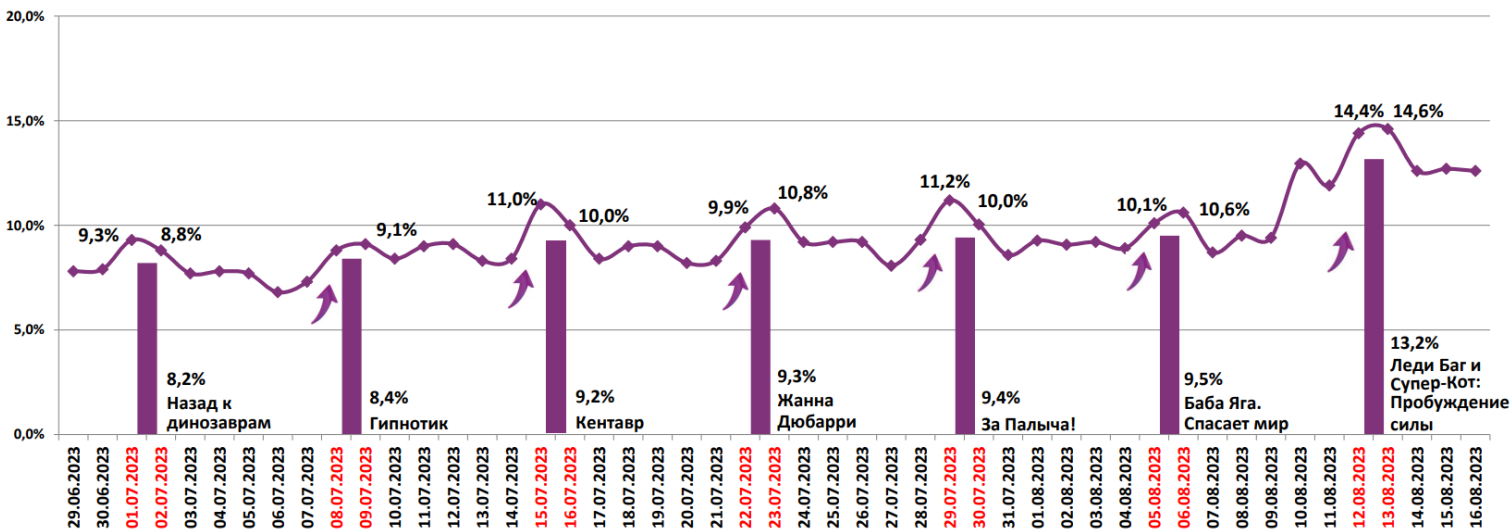
Число залов	Сеансов за период	% от итога	Отличие от предыдущей недели
1	22 226	12,9%	+9,6%
2	15 442	9,0%	+7,7%
3-4	29 876	17,3%	+7,5%
5-6	36 312	21,1%	+7,0%
7-8	36 832	21,4%	+5,1%
9-11	24 955	14,5%	+3,9%
12-24	6 790	3,9%	+8,0%
<b>Общий итог</b>	<b>172 433</b>	<b>100%</b>	<b>+6,6%</b>

Средняя цена билета группы кинотеатров представляет собой отношение валового сбора, полученного группой кинотеатров, к количеству проданных билетов указанными кинотеатрами.

Число залов	Средняя наработка (зрителей на сеанс)	Отличие от предыдущей недели
1	12	+42,8%
2	15	+49,8%
3-4	14	+47,8%
5-6	14	+44,1%
7-8	16	+47,6%
9-11	14	+36,0%
12-24	12	+43,4%
<b>Среднее за период</b>	<b>14</b>	<b>+44,5%</b>

Число залов	Средняя заполняемость зала, %	Отличие от предыдущей недели
1	8,1%	+42,4%
2	13,8%	+44,9%
3-4	15,2%	+42,3%
5-6	14,4%	+36,2%
7-8	14,2%	+38,7%
9-11	12,6%	+32,7%
12-24	9,4%	+28,1%
<b>Среднее за период</b>	<b>13,2%</b>	<b>+38,3%</b>

**Заполняемость залов в период с 29.06.2023 по 16.08.2023**



Вертикальные столбцы отражают среднюю заполненность залов за неделю. Данный показатель отличается от среднего значения, поскольку число зрителей разное.

**Показатели работы кинотеатров в зависимости от количества залов по фильмам ТОП-12**

ТОП-12 фильмов по зрителям	Категория: 1 зал							
	всего к/т в категории	всего залов в категории	зрителей	сеансов	Зрителей на к/т	зрителей на кинозал	Сеансов на к/т	сеансов на кинозал
Леди Баг и Супер-Кот: Пробуждение силы	782	782	122 991	5 338	157	157	7	7
Баба Яга. Спасает мир	1 058	1 058	67 762	7 013	64	64	7	7
ЗА ПАЛЫЧА!	569	569	23 474	2 765	41	41	5	5
Два, три, демон, приходи!	599	599	21 259	2 434	35	35	4	4
Жанна Дюбарри	40	40	2 314	153	58	58	4	4
Вызов	6	6	305	19	51	51	3	3
КОРАБЛЬ ПРИЗРАКОВ	232	232	4 241	734	18	18	3	3
Криминальный город: Разборки в Пусане	5	5	255	17	51	51	3	3
Гипнотик	1	1	12	1	12	12	1	1
Кентавр	2	2	62	3	31	31	2	2
10 дней без мамы в Куршевеле	15	15	268	50	18	18	3	3
Домовята: Навстречу приключениям	350	350	3 842	860	11	11	2	2

Категория: 2 зала							
всего к/т в категории	всего залов в категории	зрителей	сеансов	Зрителей на к/т	зрителей на кинозал	Сеансов на к/т	сеансов на кинозал
252	365	106 392	4 037	422	291	16	11
266	388	48 921	3 744	184	126	14	10
223	292	20 023	1 943	90	69	9	7
187	248	17 302	1 714	93	70	9	7
43	51	3 618	301	84	71	7	6
7	7	291	41	42	42	6	6
136	156	5 670	820	42	36	6	5
35	39	1 381	183	39	35	5	5
1	1	27	6	27	27	6	6
3	5	47	13	16	9	4	3
48	51	1 025	183	21	20	4	4
98	112	1 874	342	19	17	3	3

ТОП-12 фильмов по зрителям	Категория: 3-4 зала							
	всего к/т в категории	всего залов в категории	зрителей	сеансов	Зрителей на к/т	зрителей на кинозал	Сеансов на к/т	сеансов на кинозал
Леди Баг и Супер-Кот: Пробуждение силы	251	499	179 867	7 067	717	360	28	14
Баба Яга. Спасает мир	254	485	81 631	5 502	321	168	22	11
ЗА ПАЛЫЧА!	236	401	36 155	2 999	153	90	13	7
Два, три, демон, приходи!	209	353	28 841	2 778	138	82	13	8
Жанна Дюбарри	144	206	15 450	1 265	107	75	9	6
Вызов	66	85	5 995	459	91	71	7	5
КОРАБЛЬ ПРИЗРАКОВ	185	247	8 496	1 235	46	34	7	5
Криминальный город: Разборки в Пусане	128	172	5 005	800	39	29	6	5
Гипнотик	16	24	1 054	79	66	44	5	3
Кентавр	22	34	1 234	128	56	36	6	4
10 дней без мамы в Куршевеле	71	80	2 628	429	37	33	6	5
Домовята: Навстречу приключениям	110	123	2 073	417	19	17	4	3

Категория: 5-6 залов							
всего к/т в категории	всего залов в категории	зрителей	сеансов	Зрителей на к/т	зрителей на кинозал	Сеансов на к/т	сеансов на кинозал
189	546	208 762	9 406	1 105	382	50	17
192	426	91 608	5 972	477	215	31	14
182	421	45 407	3 640	249	108	20	9
183	397	39 910	3 322	218	101	18	8
163	294	24 597	2 007	151	84	12	7
92	122	10 776	746	117	88	8	6
175	265	10 400	1 334	59	39	8	5
137	194	6 949	1 062	51	36	8	5
46	70	3 996	302	87	57	7	4
35	52	2 981	248	85	57	7	5
96	120	3 961	607	41	33	6	5
118	144	2 328	482	20	16	4	3

ТОП-12 фильмов по зрителям	Категория: 7-8 залов							
	всего к/т в категории	всего залов в категории	зрителей	сеансов	Зрителей на к/т	зрителей на кинозал	Сеансов на к/т	сеансов на кинозал
Леди Баг и Супер-Кот: Пробуждение силы	145	573	248 174	11 129	1 712	433	77	19
Баба Яга. Спасает мир	144	384	107 286	5 701	745	279	40	15
ЗА ПАЛЫЧА!	140	392	50 187	3 268	358	128	23	8
Два, три, демон, приходи!	142	403	48 519	3 209	342	120	23	8
Жанна Дюбарри	137	359	34 626	2 532	253	96	18	7
Вызов	99	167	16 174	1 046	163	97	11	6
КОРАБЛЬ ПРИЗРАКОВ	138	256	10 371	1 165	75	41	8	5
Криминальный город: Разборки в Пусане	98	151	6 947	822	71	46	8	5
Гипнотик	53	92	4 864	381	92	53	7	4
Кентавр	66	118	6 261	475	95	53	7	4
10 дней без мамы в Куршевеле	85	105	4 086	527	48	39	6	5
Домовята: Навстречу приключениям	70	82	1 733	314	25	21	4	4

Категория: 9-11 залов							
всего к/т в категории	всего залов в категории	зрителей	сеансов	Зрителей на к/т	зрителей на кинозал	Сеансов на к/т	сеансов на кинозал
75	377	138 930	7 992	1 852	369	107	21
75	227	59 597	3 766	795	263	50	17
73	224	25 320	1 840	347	113	25	8
75	242	32 286	2 067	430	133	28	9
74	224	26 854	2 007	363	120	27	9
68	131	14 362	953	211	110	14	7
74	165	7 108	761	96	43	10	5
57	91	3 367	406	59	37	7	4
49	104	5 754	402	117	55	8	4
48	96	5 729	415	119	60	9	4
47	57	2 589	286	55	45	6	5
39	43	855	173	22	20	4	4

### Заполняемость кинозалов крупнейших киносетей на сеансах фильма-лидера недели

Фильм-лидер недели на вечерних сеансах: анимационный фильм «Леди Баг и Супер-Кот: Пробуждение силы».

Максимальную заполняемость залов фильма-лидера на вечерних сеансах продемонстрировала сеть «Монитор» (21,2%).

Киносеть	10.08.2023 ЧТ	11.08.2023 ПТ	12.08.2023 СБ	13.08.2023 ВС	14.08.2023 ПН	15.08.2023 ВТ	16.08.2023 СР	Итого за период
Монитор	26,2%	19,9%	18,9%	18,4%	17,2%	23,5%	24,1%	21,2%
Премьер-Зал	21,5%	19,9%	18,6%	18,1%	22,0%	21,5%	20,2%	20,2%
Империя грез	20,4%	9,7%	10,3%	9,5%	18,3%	12,7%	28,2%	15,7%
КиноFormat	12,9%	9,3%	11,9%	10,7%	20,2%	10,8%	17,0%	13,4%
КАРО ФИЛЬМ	13,8%	12,1%	14,3%	12,4%	13,0%	13,1%	13,4%	13,2%
Киномакс	15,5%	12,2%	13,6%	12,0%	13,2%	12,6%	13,2%	13,2%
Пять звезд	13,0%	11,7%	12,9%	16,7%	14,3%	13,3%	8,6%	13,0%
Алмаз Синема	13,0%	10,2%	11,0%	10,2%	9,0%	13,1%	9,6%	10,9%
Мираж Синема	14,5%	10,3%	11,9%	10,3%	11,3%	9,2%	8,9%	10,8%
СИНЕМА-СТАР	9,6%	10,1%	9,7%	8,5%	12,8%	9,3%	9,5%	9,8%
Mori Cinema	9,6%	6,8%	7,1%	6,6%	7,8%	8,2%	8,6%	7,8%
Объединенная сеть кинотеатров СИНЕМА ПАРК и ФОРМУЛА КИНО	8,3%	6,1%	6,0%	5,9%	6,1%	6,2%	5,9%	6,3%

### Репертуарное планирование кинотеатров с наибольшей выручкой за период

В кинотеатрах с наибольшей выручкой за прошедшую неделю доля кассовых сборов фильма-лидера недели «Леди Баг и Супер-Кот: Пробуждение силы» варьировалась от 27,2% до 53,2% в зависимости от категории количества залов.

Категория: 12-24 зала	Кол-во сеансов	Доля сеансов	Доля кассовых сборов
Леди Баг и Супер-Кот: Пробуждение силы	156	24,0%	27,2%
Жанна Дюбарри	89	13,7%	20,4%
Два, три, демон, приди!	62	9,6%	14,8%
Баба Яга. Спасает мир	46	7,1%	7,8%
ЗА ПАЛЫЧА!	31	4,8%	4,1%
Гипнотик	20	3,1%	3,3%
Криминальный город: Разборки в Пусане	27	4,2%	3,3%
Вызов	20	3,1%	3,2%
КОРАБЛЬ ПРИЗРАКОВ	28	4,3%	2,9%
Кентавр	13	2,0%	2,9%
О чем говорят незнакомцы	19	2,9%	2,1%
10 дней без мамы в Куршевеле	12	1,8%	1,2%
Призрачный дом	7	1,1%	0,8%
Переводчик	7	1,1%	0,8%
Малышка на драйве	14	2,2%	0,7%
КРУЧЕ НЕКУДА	6	0,9%	0,6%
Импостер	9	1,4%	0,5%
Развод по-геймерски	13	2,0%	0,5%
Аманда	6	0,9%	0,4%
Она - океан	5	0,8%	0,4%
Дом удовольствий	6	0,9%	0,3%
ХВОСТАТЫЕ ПРИШЕЛЬЦЫ	6	0,9%	0,2%
Просто супер	6	0,9%	0,2%
Кто убил BlackBerry	7	1,1%	0,2%
Дыхание	6	0,9%	0,2%
Реинкарнация. Новая глава	5	0,8%	0,2%
Свадебная резня	7	1,1%	0,2%
Мегалодон	6	0,9%	0,2%
Домовята: Навстречу приключениям	4	0,6%	0,1%
Король-львёнок	1	0,2%	0,0%
Кошмар	1	0,2%	0,0%
МУЛЬТ в кино. Выпуск №159	3	0,5%	0,0%
Микулай	1	0,2%	0,0%
<b>Итого</b>	<b>649</b>	<b>100%</b>	<b>100%</b>

Категория: 9-11 залов	Кол-во сеансов	Доля сеансов	Доля кассовых сборов
Леди Баг и Супер-Кот: Пробуждение силы	133	34,2%	36,4%
Жанна Дюбарри	44	11,3%	12,4%
Баба Яга. Спасает мир	41	10,5%	12,2%
Два, три, демон, приди!	29	7,5%	11,3%
ЗА ПАЛЫЧА!	28	7,2%	6,4%
Вызов	14	3,6%	4,1%
КОРАБЛЬ ПРИЗРАКОВ	10	2,6%	3,2%
Гипнотик	7	1,8%	3,0%
Кентавр	7	1,8%	2,5%
10 дней без мамы в Куршевеле	7	1,8%	1,8%
Криминальный город: Разборки в Пусане	7	1,8%	1,6%
О чем говорят незнакомцы	7	1,8%	1,3%
ХВОСТАТЫЕ ПРИШЕЛЬЦЫ	7	1,8%	0,9%
Развод по-геймерски	7	1,8%	0,8%
Свадебная резня	6	1,5%	0,7%
Малышка на драйве	7	1,8%	0,4%
Чебурашка	6	1,5%	0,3%
Домовята: Навстречу приключениям	6	1,5%	0,2%
Аманда	5	1,3%	0,2%
МУЛЬТ в кино. Выпуск №159	5	1,3%	0,2%
Она - океан	4	1,0%	0,1%
Микулай	1	0,3%	0,0%
Король-львёнок	1	0,3%	0,0%
<b>Итого</b>	<b>389</b>	<b>100,0%</b>	<b>100,0%</b>

Категория: 7-8 залов	Кол-во сеансов	Доля сеансов	Доля кассовых сборов
Леди Баг и Супер-Кот: Пробуждение силы	90	26,8%	47,2%
Баба Яга. Спасает мир	51	15,2%	16,0%
ЗА ПАЛЫЧА!	32	9,5%	9,4%
Жанна Дюбарри	14	4,2%	5,7%
Вызов	14	4,2%	4,2%
Два, три, демон, приди!	13	3,9%	3,8%
Гипнотик	7	2,1%	2,8%
Переводчик	7	2,1%	1,3%
Кентавр	7	2,1%	1,2%
Назад к динозаврам	7	2,1%	1,1%
Идеальная ложь	7	2,1%	1,1%
КОРАБЛЬ ПРИЗРАКОВ	6	1,8%	0,7%
10 дней без мамы в Куршевеле	3	0,9%	0,6%
Кукла. Реинкарнация зла	6	1,8%	0,6%
Домовята: Навстречу приключениям	7	2,1%	0,6%
Фантом из прошлого	7	2,1%	0,5%
Король-львёнок	6	1,8%	0,5%
Реинкарнация. Новая глава	6	1,8%	0,4%
ХВОСТАТЫЕ ПРИШЕЛЬЦЫ	6	1,8%	0,4%
Развод по-геймерски	7	2,1%	0,4%
Кошмар	7	2,1%	0,4%
Свадебная резня	7	2,1%	0,3%
МУЛЬТ в кино. Выпуск №159	5	1,5%	0,2%
Криминальный город: Разборки в Пусане	6	1,8%	0,2%
Семь лиц Джейн	4	1,2%	0,2%
Художники при персидском дворе	1	0,3%	0,1%
Космос. Смерть. Роботы	1	0,3%	0,0%
МУЛЬТ в кино. Выпуск №158	2	0,6%	0,0%
<b>Итого</b>	<b>336</b>	<b>100,0%</b>	<b>100,0%</b>

Категория: 5-6 залов	Кол-во сеансов	Доля сеансов	Доля кассовых сборов
Леди Баг и Супер-Кот: Пробуждение силы	79	31,1%	42,5%
Баба Яга. Спасает мир	38	15,0%	19,7%
ЗА ПАЛЫЧА!	33	13,0%	11,3%
Два, три, демон, приди!	14	5,5%	6,8%
Жанна Дюбарри	13	5,1%	4,8%
Вызов	7	2,8%	4,7%



Гипнотик	7	2,8%	2,1%
КОРАБЛЬ ПРИЗРАКОВ	7	2,8%	1,8%
КРУИЗ ПО ДЖУНГЛЯМ: ТАЙНА ВАЛЬВЕРДЕ	5	2,0%	1,4%
10 дней без мамы в Куршевеле	7	2,8%	1,2%
КРУЧЕ НЕКУДА	5	2,0%	0,9%
Реинкарнация. Новая глава	4	1,6%	0,7%
Кентавр	4	1,6%	0,6%
ХВОСТАТЫЕ ПРИШЕЛЬЦЫ	7	2,8%	0,5%
Развод по-геймерски	6	2,4%	0,3%
Домовята: Навстречу приключениям	5	2,0%	0,2%
Просто супер	5	2,0%	0,2%
Чебурашка	1	0,4%	0,2%
Сокровища Тома Сойера	1	0,4%	0,1%
МУЛЬТ в кино. Выпуск №159	4	1,6%	0,1%
Побег из страны роботов	1	0,4%	0,0%
МУЛЬТ в кино. Выпуск №158	1	0,4%	0,0%
<b>Итого</b>	<b>254</b>	<b>100,0%</b>	<b>100,0%</b>
<b>Категория: 3-4 зала</b>	<b>Кол-во сеансов</b>	<b>Доля сеансов</b>	<b>Доля кассовых сборов</b>
Леди Баг и Супер-Кот: Пробуждение силы	46	32,9%	53,2%
Баба Яга. Спасает мир	33	23,6%	23,3%
ЗА ПАЛЫЧА!	21	15,0%	10,3%
Жанна Дюбарри	7	5,0%	4,6%
КОРАБЛЬ ПРИЗРАКОВ	7	5,0%	3,8%
Гипнотик	6	4,3%	1,8%
Криминальный город: Разборки в Пусане	7	5,0%	1,5%
Свадебная резня	6	4,3%	0,7%
Развод по-геймерски	7	5,0%	0,7%
<b>Итого</b>	<b>140</b>	<b>100,0%</b>	<b>100,0%</b>
<b>Категория: 2 зала</b>	<b>Кол-во сеансов</b>	<b>Доля сеансов</b>	<b>Доля кассовых сборов</b>
Леди Баг и Супер-Кот: Пробуждение силы	32	37,2%	52,3%
Баба Яга. Спасает мир	26	30,2%	22,3%
ЗА ПАЛЫЧА!	14	16,3%	15,5%
Два, три, демон, приди!	7	8,1%	8,3%
КОРАБЛЬ ПРИЗРАКОВ	4	4,7%	1,2%
Свадебная резня	3	3,5%	0,4%
<b>Итого</b>	<b>86</b>	<b>100,0%</b>	<b>100,0%</b>
<b>Категория: 1 зал</b>	<b>Кол-во сеансов</b>	<b>Доля сеансов</b>	<b>Доля кассовых сборов</b>
Леди Баг и Супер-Кот: Пробуждение силы	7	20,0%	46,7%
ЗА ПАЛЫЧА!	7	20,0%	22,5%
Баба Яга. Спасает мир	7	20,0%	14,4%
Два, три, демон, приди!	7	20,0%	12,5%
КОРАБЛЬ ПРИЗРАКОВ	7	20,0%	3,9%
<b>Итого</b>	<b>35</b>	<b>100,0%</b>	<b>100,0%</b>

**Основные показатели кинопроката в регионах Российской Федерации**

Регион	Наработка на сеанс по зрителям	Средняя заполняемость залов	Средняя цена билета
Адыгея Респ.	16	12,0%	253,0
Алтай Респ.	22	13,7%	173,8
Алтайский край	20	15,2%	263,5
Амурская обл.	13	15,2%	306,0
Архангельская обл.	12	12,1%	246,4
Астраханская обл.	18	13,1%	219,7
Башкортостан Респ.	14	13,1%	238,8
Белгородская обл.	12	9,4%	255,1
Брянская обл.	16	14,0%	311,8
Бурятия Респ.	14	13,3%	253,7
Владимирская обл.	21	18,5%	266,3
Волгоградская обл.	17	11,5%	234,2
Вологодская обл.	14	12,7%	243,9
Воронежская обл.	17	13,2%	238,7
Дагестан Респ.	27	28,9%	288,1
Донецкая Народная Респ.	8	4,6%	242,2
Еврейская Аobl.	13	14,8%	262,5
Забайкальский край	18	10,8%	287,2
Запорожская обл.	15	13,9%	181,9
Ивановская обл.	14	14,0%	244,3
Ингушетия Респ.	8	3,2%	275,5
Иркутская обл.	14	11,7%	285,1
Кабардино-Балкарская Респ.	14	11,4%	218,1
Калининградская обл.	13	14,2%	263,7
Калмыкия Респ.	31	21,7%	308,8
Калужская обл.	16	13,5%	271,7
Камчатский край	13	10,2%	380,0
Карачаево-Черкесская Респ.	12	14,8%	311,2
Карелия Респ.	14	12,9%	260,1
Кемеровская обл.	13	10,8%	270,4
Кировская обл.	12	14,6%	223,6
Коми Респ.	10	8,6%	272,7
Костромская обл.	18	12,1%	194,0
Краснодарский край	20	14,9%	320,1
Красноярский край	19	13,2%	237,7
Крым Респ.	11	13,3%	316,8
Курганская обл.	10	11,5%	217,4
Курская обл.	12	10,8%	163,1
Ленинградская обл.	14	11,3%	265,2
Липецкая обл.	16	12,8%	256,2
Луганская Народная Респ.	14	8,4%	335,5
Магаданская обл.	7	9,5%	275,7
Марий Эл Респ.	12	12,0%	241,6
Мордовия Респ.	12	12,5%	240,9
Москва г.	12	11,6%	396,3
Московская обл.	14	12,7%	318,7
Мурманская обл.	9	8,7%	289,3
Ненецкий АО	11	33,9%	310,1
Нижегородская обл.	16	12,7%	239,3
Новгородская обл.	12	8,5%	207,8
Новосибирская обл.	19	17,4%	286,1
Омская обл.	17	16,9%	203,7
Оренбургская обл.	13	10,8%	215,2
Орловская обл.	16	12,1%	242,9



Регион	Наработка на сеанс по зрителям	Средняя заполняемость залов	Средняя цена билета
Пензенская обл.	10	15,6%	265,6
Пермский край	17	14,8%	240,8
Приморский край	25	22,4%	309,3
Псковская обл.	14	12,4%	254,3
Ростовская обл.	13	13,6%	283,9
Рязанская обл.	13	8,7%	220,0
Самарская обл.	13	13,0%	237,4
Санкт-Петербург г.	11	10,2%	295,6
Саратовская обл.	13	11,9%	242,6
Саха (Якутия) Респ.	20	20,3%	313,5
Сахалинская обл.	15	13,1%	308,2
Свердловская обл.	15	14,5%	232,1
Севастополь г.	10	12,6%	270,2
Северная Осетия - Алания Респ.	15	14,1%	279,9
Смоленская обл.	20	13,5%	233,0
Ставропольский край	17	15,7%	261,6
Тамбовская обл.	11	10,7%	237,7
Татарстан Респ.	15	15,1%	256,4
Тверская обл.	16	16,6%	280,5
Томская обл.	23	16,7%	314,5
Тульская обл.	17	15,1%	257,2
Тыва Респ.	3	1,7%	202,1
Тюменская обл.	16	14,8%	238,3
Удмуртская Респ.	14	13,8%	197,5
Ульяновская обл.	14	11,1%	254,8
Хабаровский край	15	14,7%	297,5
Хакасия Респ.	16	10,8%	200,5
Ханты-Мансийский АО - Югра	12	12,3%	259,1
Херсонская обл.	4	0,8%	147,9
Челябинская обл.	18	17,1%	209,9
Чеченская Респ.	20	16,5%	307,6
Чувашская Респ.	14	14,2%	236,3
Чукотский АО	7	3,6%	256,4
Ямало-Ненецкий АО	6	8,3%	337,7
Ярославская обл.	17	13,5%	233,5
<b>Средний показатель по Российской Федерации</b>	<b>14</b>	<b>13,2%</b>	<b>277,9</b>