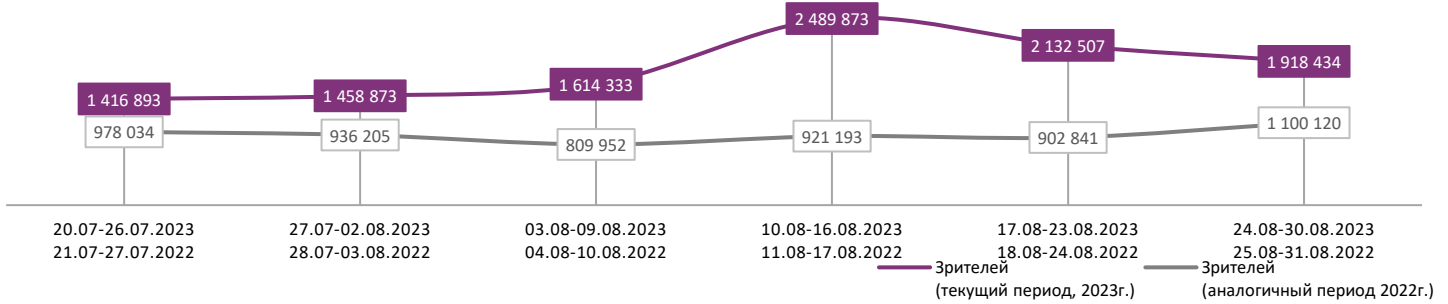
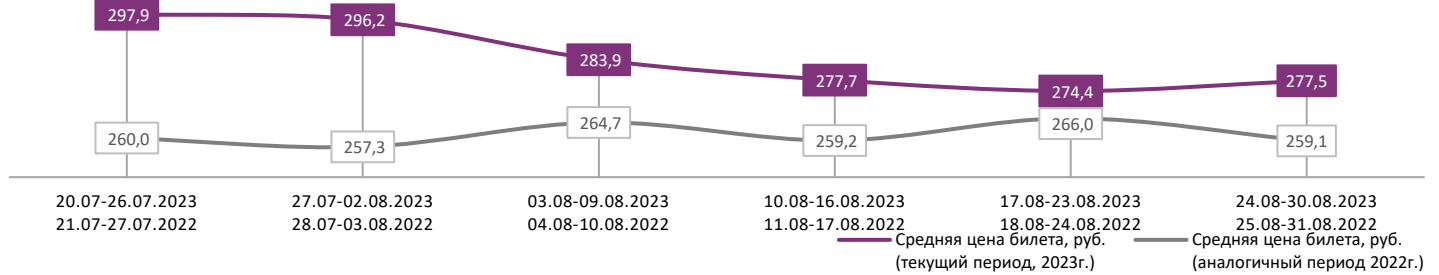
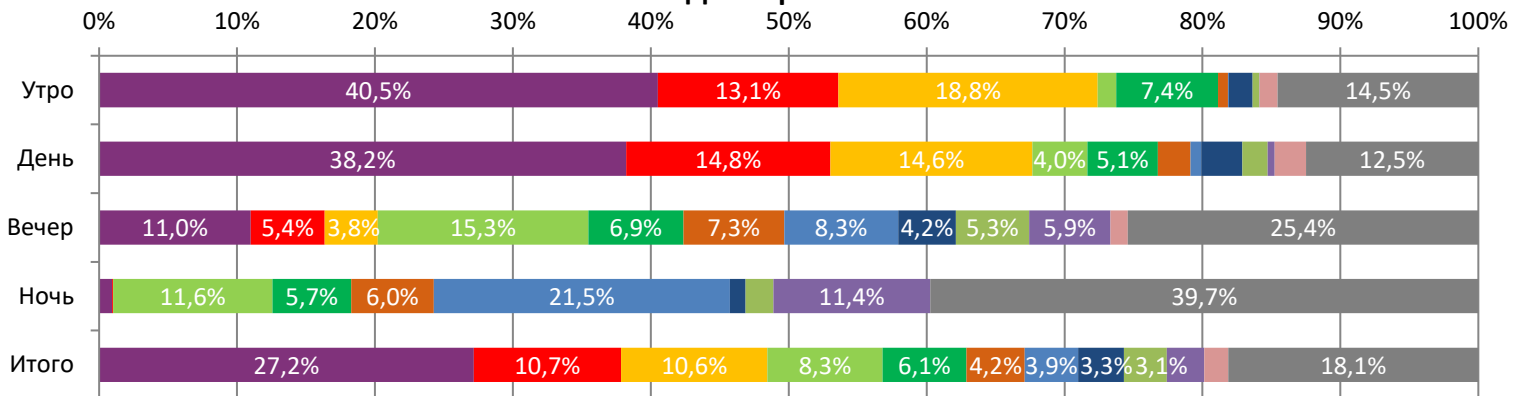
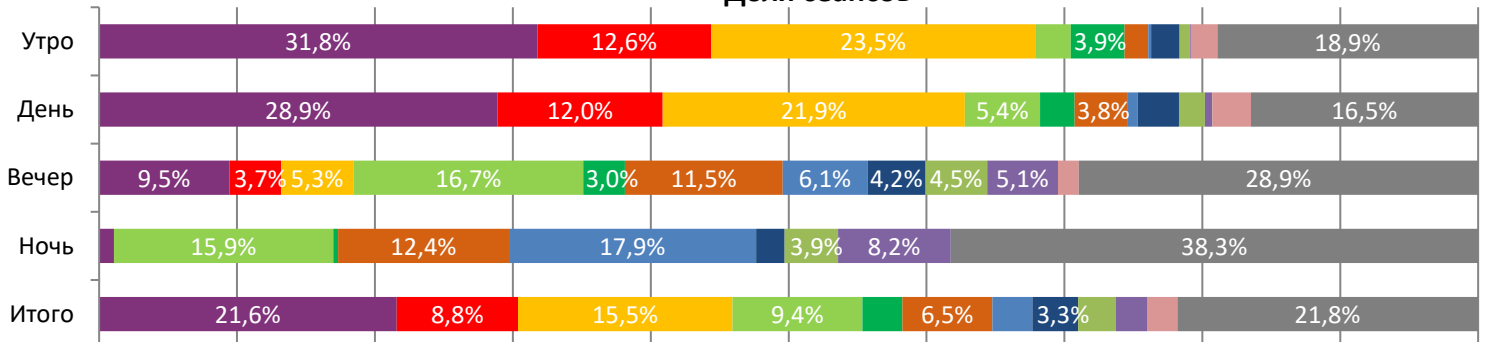


ДИНАМИКА КОЛИЧЕСТВА ЗРИТЕЛЕЙ ПО НЕДЕЛЯМ

ДИНАМИКА СРЕДНЕЙ ЦЕНЫ БИЛЕТА ПО НЕДЕЛЯМ


В период с 24 по 30 августа 2023 года посещаемость российских кинотеатров сократилась с 2,1 млн до 1,9 млн зрителей, средняя цена билета возросла до 277,5 рубля. Рейтинг фильмов возглавляет анимационный фильм «Леди Баг и Супер-Кот: Пробуждение силы», за вторую неделю широкого проката при доле сеансов в 21,6% мультфильм привлек 27,2% зрителей. На вечерних сеансах лидировал криминальный боевик «Заложники», доля зрителей которого составила 15,3%. На ночных сеансах лидировал фильм ужасов «Два, три, демон, приходи!» с долей зрителей в 21,5%.

Доля зрителей

Доля сеансов


- Леди Баг и Супер-Кот: Пробуждение силы
- Баба Яга. Спасает мир
- Руслан и Людмила. Больше, чем сказка
- Заложники
- Вызов
- Подводный капкан
- Два, три, демон, приходи!
- ЗА ПАЛЫЧА!
- Жанна Дюбарри
- Игра в лифте
- Мой Хатико
- Другие фильмы

Временные интервалы по времени начала сеанса считаются следующим образом: «Утро» - с 06:00 до 11:59, «День» - с 12:00 по 17:59, «Вечер» - с 18:00 по 23:59, «Ночь» - с 00:00 по 05:59.

Доля зрителей отдельного фильма рассчитывается как соотношение количества проданных билетов на сеансы фильма в указанный период к количеству проданных билетов на все сеансы фильмов, демонстрируемых в аналогичный временной промежуток.

Доля сеансов отдельного релиза рассчитывается как соотношение количества состоявшихся сеансов фильма в указанный период к количеству состоявшихся сеансов всех фильмов, демонстрируемых в аналогичный временной промежуток.

Основные показатели кинопроката

№	Название фильма	№ ПУ	Дата релиза	Неделя проката	Возрастное ограничение	Прокатчик	За период с 24.08 по 30.08.2023						Всего				
							Наработка на сеанс по зрителям	Зрители	Изменение, %	Сборы, руб.	Изменение, %	Сеансы	Средняя цена билета	Зрители	Сборы, руб.	Сеансы	
1	Леди Баг и Супер-Кот: Пробуждение силы	124002923	17.08.2023 (превью с 10.08.2023)	2	6+	EXP	14	521 241	-42,0%	131 889 826	-42,4%	36 461	253,0	2 466 583	636 686 223	142 511	
2	Баба Яга. Спасает мир	111018323	03.08.2023	4	6+	NKI	14	204 955	-40,6%	51 430 977	-39,4%	14 856	250,9	1 587 507	400 281 999	116 603	
3	Руслан и Людмила. Больше, чем сказка	114002523	24.08.2023	1	6+	VLG	8	203 484	-	50 087 957	-	26 257	246,2	204 123	50 304 892	26 298	
4	Заложники	121030423	24.08.2023	1	16+	GF	10	160 174	-	56 162 599	-	15 930	350,6	160 726	56 367 349	15 950	
5	Вызов	111009023	20.04.2023	19	12+	CP	24	116 621	+11,9%	31 069 935	+4,4%	4 887	266,4	6 538 775	2 080 444 035	352 261	
6	Подводный капкан	121029723	24.08.2023	1	16+	CP	7	81 148	-	25 325 505	-	11 022	312,1	81 536	25 467 405	11 052	
7	Два, три, демон, приходи!	121028223	10.08.2023	3	18+	AK	15	74 127	-49,0%	22 811 524	-47,5%	4 886	307,7	417 745	126 659 149	32 450	
8	ЗА ПАЛЫЧА!	111018723	27.07.2023	5	12+	CP	11	63 757	-51,5%	18 384 319	-50,5%	5 607	288,3	1 010 761	283 133 806	92 423	
9	Жанна Дюбарри	121023023	20.07.2023	6	16+	RWV	13	59 592	-33,6%	25 845 229	-29,7%	4 606	433,7	910 524	361 810 677	72 288	
10	Игра в лифте	121026823	24.08.2023	1	18+	PRD	13	52 059	-	15 817 847	-	3 905	303,8	52 059	15 817 847	3 905	
11	Мой Хатико	121026723	31.08.2023 (превью с 24.08.2023)	-	12+	KNLG	9	33 535	-	9 125 849	-	3 645	272,1	34 042	9 314 759	3 679	
12	Квест	111023223	24.08.2023	1	12+	CS	7	27 501	-	6 837 839	-	3 979	248,6	27 513	6 841 139	3 983	
ИТОГО ТОП-12:							1 598 194	-12,2%	444 789 406	-9,9%	136 041						
Доля ТОП-12 в совокупных показателях периода:							83,3%		83,5%		80,5%						

Совокупные сборы за неделю составили 532,4 млн рублей. Рейтинг крупнейших фильмов недели возглавляет анимационный фильм «Леди Баг и Супер-Кот: Пробуждение силы», за вторую неделю широкого проката на мультфильм было продано 521,2 тыс. билетов, кассовые сборы составили 131,9 млн рублей. Вторую строчку рейтинга занимает семейное приключенческое фэнтези «Баба Яга. Спасает мир», за четвертую неделю проката фильм собрал 51,4 млн рублей, количество зрителей составило 205,0 тыс. С третьей строчки рейтинга стартовал в прокате анимационный фильм «Руслан и Людмила. Больше, чем сказка», за первую неделю проката мультфильм посмотрели 203,5 тыс. зрителей, сборы составили 50,1 млн рублей. С четвертой строчки рейтинга стартовал в прокате криминальный боевик «Заложники», за первую неделю проката количество зрителей составило 160,2 тыс., сборы составили 56,2 млн рублей. Пятерку крупнейших фильмов недели замыкает космическая драма «Вызов», за девятнадцатую неделю проката сборы составили 31,1 млн рублей, количество проданных билетов составило 116,6 тыс. Триллер «Подводный капкан», фильм ужасов «Игра в лифте», превью-показы семейной драмы «Мой Хатико» (дата старта 31.08.2023) и приключенческий фильм «Квест» стартовали в прокате с шестой, десятой, одиннадцатой и двенадцатой строчек рейтинга, сборы составили 25,3 млн, 15,8 млн, 9,1 млн и 6,8 млн рублей соответственно.

ТОП-12 фильмов по наработке на сеанс

№	Название фильма	Количество сеансов	Наработка, зрителей	В % от средней наработки на сеанс
1	Вызов	4 887	24	210,1%
2	Два, три, демон, приходи!	4 886	15	133,6%
3	Леди Баг и Супер-Кот: Пробуждение силы	36 461	14	125,9%
4	О чем говорят незнакомцы	184	14	123,4%
5	Баба Яга. Спасает мир	14 856	14	121,5%
6	Игра в лифте	3 905	13	117,4%
7	Жанна Дюбарри	4 606	13	113,9%
8	Кентавр	571	13	111,4%
9	Криминальный город: Разборки в Пусане	137	12	102,8%
10	ЗА ПАЛЫЧА!	5 607	11	100,1%
11	Гипнотик	560	11	98,0%
12	Заложники	15 930	10	88,5%

11 - средняя наработка на сеанс (зрителей на сеанс) в отчетном периоде.

Наработка на сеанс (зрителей на сеанс) представляет собой показатель среднего количества зрителей, присутствовавших на одном сеансе фильма, и рассчитывается как отношение количества проданных билетов к количеству состоявшихся сеансов за период.

Лучшую наработку на сеанс продемонстрировала космическая драма «Вызов» (в среднем 24 зрителя на сеанс).

Средняя наработка релизов ТОП-12 в зрителях на сеанс в зависимости от количества залов

Название фильма	1	2	3	4	5	6	7	8	9-11	12-24
Леди Баг и Супер-Кот: Пробуждение силы	11	13	13	14	15	15	18	16	15	13
Баба Яга. Спасает мир	8	12	11	14	15	14	17	16	15	12
Руслан и Людмила. Больше, чем сказка	6	7	7	8	8	8	9	9	9	8
Заложники	7	8	7	9	9	10	12	12	12	12
Вызов	79	49	30	28	24	27	22	25	21	17
Подводный капкан	5	6	7	7	7	8	8	8	9	8
Два, три, демон, приди!	6	16	15	12	13	15	17	17	16	13
ЗА ПАЛЫЧА!	8	7	9	11	11	12	13	14	11	10
Жанна Дюбарри	29	12	8	13	13	13	14	13	13	12
Игра в лифте	9	11	12	11	12	12	15	15	17	13
Мой Хатиго	6	8	9	8	8	9	12	11	9	10
Квест	5	7	6	7	8	8	9	11	13	8

Число залов	Средняя цена билета, руб.	Отличие от предыдущей недели
1	188,5	-6,0%
2	232,9	-3,3%
3-4	285,9	+0,2%
5-6	275,8	+0,3%
7-8	277,4	+0,5%
9-11	302,5	+1,6%
12-24	426,3	+2,4%
Среднее за период	277,5	+1,1%

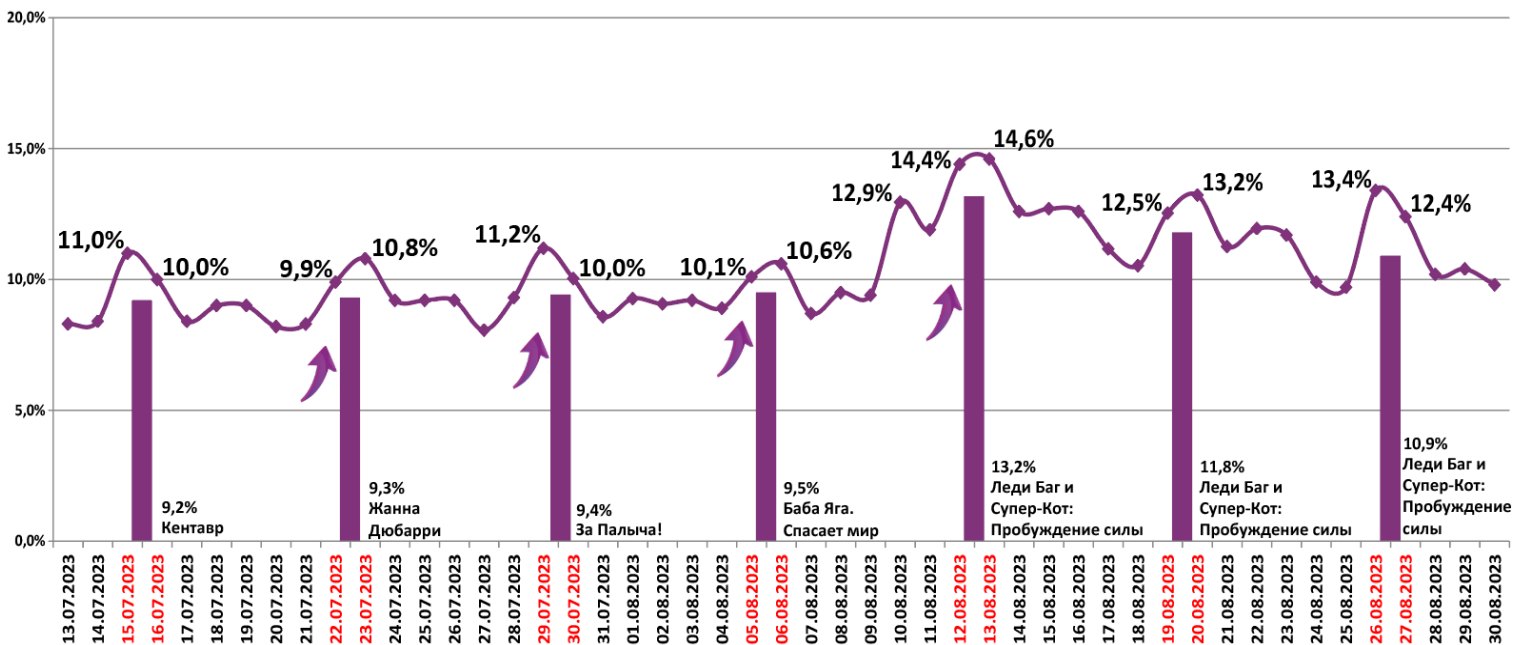
Число залов	Сеансов за период	% от итога	Отличие от предыдущей недели
1	18 073	11%	-15,0%
2	15 088	9%	-1,0%
3-4	30 150	18%	+1,6%
5-6	36 808	22%	+4,1%
7-8	37 144	22%	+2,9%
9-11	25 209	15%	+2,1%
12-24	6 443	4%	-1,8%
Общий итог	168 915	100%	+0,0%

Средняя цена билета группы кинотеатров представляет собой отношение валового сбора, полученного группой кинотеатров, к количеству проданных билетов указанными кинотеатрами.

Число залов	Средняя наработка (зрителей на сеанс)	Отличие от предыдущей недели
1	9	-19,4%
2	10	-19,7%
3-4	10	-14,0%
5-6	12	-9,1%
7-8	13	-7,8%
9-11	13	-4,7%
12-24	11	+0,7%
Среднее за период	11	-10,1%

Число залов	Средняя заполняемость зала, %	Отличие от предыдущей недели
1	5,5%	-19,2%
2	9,8%	-15,3%
3-4	11,5%	-12,6%
5-6	12,1%	-6,6%
7-8	12,1%	-6,8%
9-11	11,6%	-2,5%
12-24	9,0%	+1,9%
Среднее за период	10,9%	-7,6%

Заполняемость залов в период с 13.07.2023 по 30.08.2023



Вертикальные столбцы отражают среднюю заполненность залов за неделю. Данный показатель отличается от среднего значения, поскольку число зрителей разное.

Показатели работы кинотеатров в зависимости от количества залов по фильмам ТОП-12

ТОП-12 фильмов по зрителям	Категория: 1 зал							
	всего к/т в категории	всего залов в категории	зрителей	сеансов	Зрителей на к/т	зрителей на кинозал	Сеансов на к/т	сеансов на кинозал
Леди Баг и Супер-Кот: Пробуждение силы	887	887	53 132	4 874	60	60	5	5
Баба Яга. Спасает мир	363	363	9 343	1 232	26	26	3	3
Руслан и Людмила. Больше, чем сказка	858	858	27 835	4 380	32	32	5	5
Заложники	540	540	10 903	1 549	20	20	3	3
Вызов	47	47	4 715	60	100	100	1	1
Подводный капкан	92	92	1 489	300	16	16	3	3
Два, три, демон, приди!	22	22	479	82	22	22	4	4
ЗА ПАЛЫЧА!	51	51	1 560	197	31	31	4	4
Жанна Дюбарри	12	12	1 016	35	85	85	3	3
Игра в лифте	30	30	1 109	123	37	37	4	4
Мой Хатико	34	34	989	156	29	29	5	5
Квест	510	510	8 812	1 661	17	17	3	3

Категория: 2 зала							
всего к/т в категории	всего залов в категории	зрителей	сеансов	Зрителей на к/т	зрителей на кинозал	Сеансов на к/т	сеансов на кинозал
267	382	45 881	3 640	172	120	14	10
184	220	14 695	1 213	80	67	7	6
258	374	23 353	3 314	91	62	13	9
190	254	10 954	1 424	58	43	7	6
20	24	2 491	51	125	104	3	2
147	192	6 248	987	43	33	7	5
25	28	2 125	129	85	76	5	5
65	69	2 391	330	37	35	5	5
14	18	1 336	115	95	74	8	6
71	81	4 739	420	67	59	6	5
47	54	2 211	274	47	41	6	5
112	129	3 781	564	34	29	5	4

ТОП-12 фильмов по зрителям	Категория: 3-4 зала							
	всего к/т в категории	всего залов в категории	зрителей	сеансов	Зрителей на к/т	зрителей на кинозал	Сеансов на к/т	сеансов на кинозал
Леди Баг и Супер-Кот: Пробуждение силы	253	476	83 193	6 196	329	175	24	13
Баба Яга. Спасает мир	236	359	32 221	2 536	137	90	11	7
Руслан и Людмила. Больше, чем сказка	254	484	36 429	4 952	143	75	19	10
Заложники	203	358	22 166	2 600	109	62	13	7
Вызов	64	85	10 684	375	167	126	6	4
Подводный капкан	215	381	16 250	2 428	76	43	11	6
Два, три, демон, приди!	101	131	8 332	643	82	64	6	5
ЗА ПАЛЫЧА!	132	172	10 440	988	79	61	7	6
Жанна Дюбарри	74	104	6 352	561	86	61	8	5
Игра в лифте	88	120	6 946	621	79	58	7	5
Мой Хатико	112	141	5 975	712	53	42	6	5
Квест	84	112	3 712	600	44	33	7	5

Категория: 5-6 залов							
всего к/т в категории	всего залов в категории	зрителей	сеансов	Зрителей на к/т	зрителей на кинозал	Сеансов на к/т	сеансов на кинозал
190	462	112 322	7 330	591	243	39	16
187	335	47 699	3 316	255	142	18	10
190	425	41 317	5 246	217	97	28	12
180	411	34 132	3 434	190	83	19	8
98	131	22 793	889	233	174	9	7
184	395	21 177	2 930	115	54	16	7
141	195	15 878	1 120	113	81	8	6
132	217	16 026	1 436	121	74	11	7
102	146	11 662	916	114	80	9	6
97	146	10 617	900	109	73	9	6
127	163	8 278	939	65	51	7	6
55	85	3 866	497	70	45	9	6

ТОП-12 фильмов по зрителям	Категория: 7-8 залов							
	всего к/т в категории	всего залов в категории	зрителей	сеансов	Зрителей на к/т	зрителей на кинозал	Сеансов на к/т	сеансов на кинозал
Леди Баг и Супер-Кот: Пробуждение силы	145	438	129 943	7 738	896	297	53	18
Баба Яга. Спасает мир	141	303	58 786	3 565	417	194	25	12
Руслан и Людмила. Больше, чем сказка	145	349	43 151	4 877	298	124	34	14
Заложники	144	437	43 173	3 621	300	99	25	8
Вызов	101	220	39 048	1 669	387	177	17	8
Подводный капкан	138	375	20 586	2 582	149	55	19	7
Два, три, демон, приди!	132	258	24 259	1 407	184	94	11	5
ЗА ПАЛЫЧА!	123	264	21 242	1 569	173	80	13	6
Жанна Дюбарри	105	204	16 761	1 226	160	82	12	6
Игра в лифте	107	205	16 707	1 093	156	81	10	5
Мой Хатико	94	152	9 038	795	96	59	8	5
Квест	41	65	4 006	394	98	62	10	6

Категория: 9-11 залов							
всего к/т в категории	всего залов в категории	зрителей	сеансов	Зрителей на к/т	зрителей на кинозал	Сеансов на к/т	сеансов на кинозал
75	257	79 475	5 335	1 060	309	71	21
75	178	36 363	2 503	485	204	33	14
75	195	26 501	2 886	353	136	38	15
74	255	29 831	2 530	403	117	34	10
67	176	31 355	1 510	468	178	23	9
75	241	12 402	1 436	165	51	19	6
72	200	17 928	1 124	249	90	16	6
65	163	10 398	916	160	64	14	6
71	165	16 759	1 271	236	102	18	8
61	149	10 467	634	172	70	10	4
62	120	5 556	613	90	46	10	5
32	54	3 045	230	95	56	7	4

Заполняемость кинозалов крупнейших киносетей на сеансах фильма-лидера недели

Фильм-лидер недели на вечерних сеансах: криминальный боевик «Заложники».

Максимальную заполняемость залов фильма-лидера на вечерних сеансах продемонстрировала сеть «Киномакс» (20,3%).

Киносеть	24.08.2023	25.08.2023	26.08.2023	27.08.2023	28.08.2023	29.08.2023	30.08.2023	Итого за период
	ЧТ	ПТ	СБ	ВС	ПН	ВТ	СР	
Киномакс	20,3%	21,6%	23,4%	20,0%	20,2%	20,3%	16,5%	20,3%
КАРО ФИЛЬМ	17,5%	18,8%	22,9%	18,7%	16,3%	16,1%	15,1%	17,9%
Мираж Синема	15,9%	15,1%	18,3%	18,8%	15,1%	13,4%	11,4%	15,5%
Монитор	14,2%	13,7%	11,9%	12,1%	15,5%	12,4%	12,4%	13,1%
Империя грез	10,9%	11,1%	12,3%	10,7%	7,0%	5,5%	21,3%	11,2%
Объединенная сеть кинотеатров СИНЕМА ПАРК и ФОРМУЛА КИНО	11,0%	11,1%	12,5%	11,0%	9,5%	11,8%	8,1%	10,8%
Пять звезд	10,2%	9,2%	13,5%	12,5%	8,8%	9,4%	9,9%	10,6%
Mori Cinema	7,2%	8,6%	13,6%	9,3%	6,5%	15,2%	9,3%	9,8%
СИНЕМА-СТАР	9,1%	6,9%	10,1%	8,6%	4,0%	18,7%	4,5%	9,1%
КиноFormat	5,4%	7,5%	7,7%	8,3%	5,2%	11,0%	6,0%	7,3%
Премьер-Зал	6,3%	6,3%	8,9%	5,9%	6,0%	5,9%	6,5%	6,5%
Алмаз Синема	4,3%	6,1%	6,5%	7,2%	6,7%	6,4%	5,2%	6,1%

Репертуарное планирование кинотеатров с наибольшей выручкой за период

В кинотеатрах с наибольшей выручкой за неделю доля кассовых сборов фильма-лидера недели «Леди Баг и Супер-Кот: Пробуждение силы» варьировалась от 20,3% до 63,1% в зависимости от категории количества залов. В кинотеатре самой крупной категории, 12-24 зала, с наибольшей выручкой за неделю лидировал криминальный боевик «Заложники», доля кассовых сборов которого составила 21,2%.

Категория: 12-24 зала	Кол-во сеансов	Доля сеансов	Доля кассовых сборов
Заложники	64	11,7%	21,2%
Леди Баг и Супер-Кот: Пробуждение силы	98	17,9%	20,3%
Жанна Дюбарри	61	11,1%	15,0%
Подводный капкан	42	7,7%	7,5%
Два, три, демон, приди!	19	3,5%	5,6%
Вызов	21	3,8%	4,8%
Руслан и Людмила. Больше, чем сказка	47	8,6%	4,4%
Баба Яга. Спасает мир	32	5,8%	3,9%
Сомния. Дитя тьмы	14	2,6%	2,5%
Кентавр	7	1,3%	1,4%
Игра в лифте	6	1,1%	1,3%
О чем говорят незнакомцы	7	1,3%	1,3%
ЗА ПАЛЫЧА!	7	1,3%	1,2%
Шепоты мертвого дома	12	2,2%	1,2%
Игра в переговоры	16	2,9%	1,0%
Криминальный город: Разборки в Пусане	7	1,3%	1,0%
Мой Хатико	7	1,3%	1,0%
Гипнотик	7	1,3%	0,9%
Свидетель	13	2,4%	0,9%
Посредники	6	1,1%	0,8%
Призрачный дом	6	1,1%	0,7%
10 дней без мамы в Куршевеле	7	1,3%	0,5%
Только ты и я	5	0,9%	0,4%
Дом удовольствий	6	1,1%	0,3%
КОРАБЛЬ ПРИЗРАКОВ	6	1,1%	0,3%
Тайна проклятой обители	5	0,9%	0,2%
Танцующая королева	6	1,1%	0,1%
СВЯТОЙ АРХИПЕЛАГ	5	0,9%	0,1%
Камон Камон	1	0,2%	0,1%
Малышка на драйве	4	0,7%	0,1%
МУЛЬТ в кино. Выпуск №159	4	0,7%	0,0%
Итого	548	100,0%	100,0%
Категория: 9-11 залов	Кол-во сеансов	Доля сеансов	Доля кассовых сборов
Леди Баг и Супер-Кот: Пробуждение силы	97	21,7%	25,0%
Жанна Дюбарри	28	6,3%	10,5%
Заложники	42	9,4%	9,4%



Вызов	15	3,3%	8,8%
Баба Яга. Спасает мир	28	6,3%	8,1%
Руслан и Людмила. Больше, чем сказка	56	12,5%	7,3%
Два, три, демон, приди!	16	3,6%	6,7%
Гипнотик	22	4,9%	6,6%
Подводный капкан	35	7,8%	4,9%
ЗА ПАЛЫЧА!	7	1,6%	2,2%
Игра в лифте	7	1,6%	1,6%
Ограбление из будущего	7	1,6%	1,1%
Мегалодон	7	1,6%	1,0%
Тайна проклятой обители	8	1,8%	0,8%
14+ Продолжение	7	1,6%	0,8%
Сомния. Дитя тьмы	7	1,6%	0,8%
Идеальная ложь	6	1,3%	0,8%
Шепоты мертвого дома	6	1,3%	0,7%
Только ты и я	7	1,6%	0,6%
Мой Хатико	7	1,6%	0,5%
Игра в переговоры	4	0,9%	0,4%
Квест	6	1,3%	0,4%
Паранормальное. Прямой эфир	5	1,1%	0,2%
Свидетель	4	0,9%	0,2%
Танцующая королева	4	0,9%	0,2%
КАК ЗВЕЗДЫ	2	0,4%	0,1%
МУЛЬТ в кино. Выпуск №159	4	0,9%	0,1%
ШИММИ первый король обезьян	3	0,7%	0,0%
Схватка с дьяволом	1	0,2%	0,0%
Итого	448	100,0%	100,0%
Категория: 7-8 залов	Кол-во сеансов	Доля сеансов	Доля кассовых сборов
Леди Баг и Супер-Кот: Пробуждение силы	56	16,4%	27,8%
Вызов	21	6,1%	13,3%
Баба Яга. Спасает мир	35	10,2%	12,5%
Заложники	24	7,0%	8,2%
Руслан и Людмила. Больше, чем сказка	21	6,1%	5,2%
Подводный капкан	25	7,3%	5,0%
ЗА ПАЛЫЧА!	21	6,1%	4,9%
Жанна Дюбарри	7	2,0%	3,5%
Два, три, демон, приди!	7	2,0%	3,1%
Гипнотик	7	2,0%	2,6%
Игра в лифте	7	2,0%	2,0%
Мой Хатико	7	2,0%	1,8%
Квест	7	2,0%	1,5%
Сомния. Дитя тьмы	7	2,0%	1,0%
Переводчик	7	2,0%	0,9%
Свидетель	6	1,8%	0,9%
Кукла. Реинкарнация зла	8	2,3%	0,9%
Идеальная ложь	7	2,0%	0,8%
КОРАБЛЬ ПРИЗРАКОВ	6	1,8%	0,7%
ШИММИ первый король обезьян	13	3,8%	0,7%
Только ты и я	5	1,5%	0,5%
Тайна проклятой обители	7	2,0%	0,5%
Шепоты мертвого дома	6	1,8%	0,4%
МУЛЬТ в кино. Выпуск №159	4	1,2%	0,3%
Игра в переговоры	5	1,5%	0,3%
Паранормальное. Прямой эфир	5	1,5%	0,2%
Ограбление из будущего	5	1,5%	0,2%
Танцующая королева	5	1,5%	0,2%
Реинкарнация. Новая глава	1	0,3%	0,0%
Итого	342	100,0%	100,0%
Категория: 5-6 залов	Кол-во сеансов	Доля сеансов	Доля кассовых сборов
Леди Баг и Супер-Кот: Пробуждение силы	42	16,0%	22,0%
Заложники	26	9,9%	10,9%
Вызов	11	4,2%	10,8%
Руслан и Людмила. Больше, чем сказка	25	9,5%	10,0%
Баба Яга. Спасает мир	27	10,3%	9,5%
ЗА ПАЛЫЧА!	22	8,4%	7,8%
Подводный капкан	21	8,0%	6,0%



Игра в лифте	8	3,0%	4,6%
Два, три, демон, приди!	7	2,7%	3,3%
Жанна Дюбарри	7	2,7%	3,0%
КРУИЗ ПО ДЖУНГЛЯМ: ТАЙНА ВАЛЬВЕРДЕ	7	2,7%	2,9%
Мой Хатико	7	2,7%	2,6%
КОРАБЛЬ ПРИЗРАКОВ	7	2,7%	2,3%
Тайна проклятой обители	5	1,9%	0,9%
10 дней без мамы в Куршевеле	7	2,7%	0,8%
Свидетель	7	2,7%	0,8%
Паранормальное. Прямой эфир	3	1,1%	0,4%
Гипнотик	1	0,4%	0,4%
Танцующая королева	7	2,7%	0,3%
Домовята: Навстречу приключениям	7	2,7%	0,3%
ШИММИ первый король обезьян	2	0,8%	0,1%
Просто супер	4	1,5%	0,1%
МУЛЬТ в кино. Выпуск №159	3	1,1%	0,1%
Итого	263	100,0%	100,0%
Категория: 3-4 зала	Кол-во сеансов	Доля сеансов	Доля кассовых сборов
Леди Баг и Супер-Кот: Пробуждение силы	33	20,9%	25,4%
Подводный капкан	19	12,0%	11,4%
Руслан и Людмила. Больше, чем сказка	23	14,6%	10,3%
Вызов	7	4,4%	10,2%
Заложники	17	10,8%	9,9%
Игра в лифте	7	4,4%	7,5%
ЗА ПАЛЫЧА!	7	4,4%	5,4%
Жанна Дюбарри	7	4,4%	5,2%
Баба Яга. Спасает мир	9	5,7%	5,1%
Два, три, демон, приди!	7	4,4%	4,8%
Сомния. Дитя тьмы	5	3,2%	2,2%
ШИММИ первый король обезьян	9	5,7%	1,1%
Свидетель	5	3,2%	0,7%
Гипнотик	3	1,9%	0,7%
Итого	158	100,0%	100,0%
Категория: 2 зала	Кол-во сеансов	Доля сеансов	Доля кассовых сборов
Леди Баг и Супер-Кот: Пробуждение силы	21	28,0%	63,1%
Руслан и Людмила. Больше, чем сказка	14	18,7%	11,4%
Сомния. Дитя тьмы	7	9,3%	7,6%
Заложники	7	9,3%	6,1%
Мой Хатико	7	9,3%	4,4%
Подводный капкан	6	8,0%	4,0%
ШИММИ первый король обезьян	6	8,0%	1,4%
Танцующая королева	5	6,7%	1,3%
МУЛЬТ в кино. Выпуск №159	2	2,7%	0,6%
Итого	75	100,0%	100,0%
Категория: 1 зал	Кол-во сеансов	Доля сеансов	Доля кассовых сборов
Леди Баг и Супер-Кот: Пробуждение силы	14	46,7%	63,0%
ЗА ПАЛЫЧА!	7	23,3%	27,4%
Руслан и Людмила. Больше, чем сказка	7	23,3%	9,3%
Свидетель	2	6,7%	0,4%
Итого	30	100,0%	100,0%

Основные показатели кинопроката в регионах Российской Федерации

Регион	Наработка на сеанс по зрителям	Средняя заполняемость залов	Средняя цена билета
Адыгея Респ.	9	6,0%	236,8
Алтай Респ.	10	5,4%	146,3
Алтайский край	12	9,1%	243,5
Амурская обл.	8	10,9%	309,0
Архангельская обл.	11	11,5%	230,9
Астраханская обл.	13	10,8%	238,7
Башкортостан Респ.	12	11,8%	242,3
Белгородская обл.	8	6,2%	249,6
Брянская обл.	9	8,2%	326,2
Бурятия Респ.	11	11,5%	245,8
Владимирская обл.	15	13,3%	257,8
Волгоградская обл.	14	10,0%	225,7
Вологодская обл.	13	12,2%	238,8
Воронежская обл.	12	9,7%	238,8
Дагестан Респ.	28	25,6%	290,0
Донецкая Народная Респ.	8	9,8%	177,9
Еврейская Аobl.	7	8,4%	269,9
Забайкальский край	13	7,4%	248,5
Запорожская обл.	8	7,5%	223,1
Ивановская обл.	10	10,7%	258,1
Ингушетия Респ.	4	1,7%	279,0
Иркутская обл.	10	8,6%	288,2
Кабардино-Балкарская Респ.	10	9,8%	240,7
Калининградская обл.	11	12,6%	270,1
Калмыкия Респ.	13	10,8%	321,7
Калужская обл.	10	8,5%	258,9
Камчатский край	9	7,5%	343,0
Карачаево-Черкесская Респ.	9	13,0%	325,9
Карелия Респ.	11	12,7%	261,3
Кемеровская обл.	8	6,6%	252,3
Кировская обл.	11	14,2%	237,5
Коми Респ.	8	7,0%	277,1
Костромская обл.	17	11,8%	189,0
Краснодарский край	13	10,1%	319,7
Красноярский край	15	10,1%	217,4
Крым Респ.	8	9,6%	324,9
Курганская обл.	7	8,3%	223,2
Курская обл.	10	8,3%	138,1
Ленинградская обл.	10	8,4%	259,8
Липецкая обл.	11	9,2%	249,6
Луганская Народная Респ.	10	6,2%	331,8
Магаданская обл.	6	9,7%	286,5
Марий Эл Респ.	9	9,6%	245,0
Мордовия Респ.	11	10,5%	229,4
Москва г.	10	10,7%	391,9
Московская обл.	10	9,7%	318,5
Мурманская обл.	9	8,7%	276,0
Ненецкий АО	8	25,1%	276,8
Нижегородская обл.	14	11,0%	247,2
Новгородская обл.	7	6,0%	212,0
Новосибирская обл.	12	11,6%	290,6
Омская обл.	13	13,1%	206,6
Оренбургская обл.	11	9,5%	212,0
Орловская обл.	9	6,3%	253,6
Пензенская обл.	10	13,6%	238,6



Регион	Наработка на сеанс по зрителям	Средняя заполняемость залов	Средняя цена билета
Пермский край	16	15,7%	241,4
Приморский край	14	12,9%	313,0
Псковская обл.	10	10,2%	266,0
Ростовская обл.	10	10,7%	291,1
Рязанская обл.	9	6,7%	212,0
Самарская обл.	12	12,6%	239,5
Санкт-Петербург г.	11	10,2%	286,3
Саратовская обл.	11	10,4%	245,2
Саха (Якутия) Респ.	17	18,3%	334,4
Сахалинская обл.	16	11,4%	262,2
Свердловская обл.	13	13,5%	233,7
Севастополь г.	7	9,7%	276,2
Северная Осетия - Алания Респ.	11	12,1%	301,7
Смоленская обл.	13	9,0%	230,1
Ставропольский край	11	10,9%	270,1
Тамбовская обл.	8	8,6%	242,8
Татарстан Респ.	15	14,6%	266,5
Тверская обл.	11	12,2%	261,2
Томская обл.	13	9,6%	300,8
Тульская обл.	12	10,5%	258,9
Тыва Респ.	3	1,2%	189,7
Тюменская обл.	12	12,0%	241,6
Удмуртская Респ.	12	13,2%	204,3
Ульяновская обл.	12	10,1%	251,0
Хабаровский край	11	12,3%	307,7
Хакасия Респ.	9	7,0%	224,0
Ханты-Мансийский АО - Югра	10	9,9%	251,5
Херсонская обл.	4	0,8%	150,0
Челябинская обл.	15	14,6%	207,8
Чеченская Респ.	18	16,1%	327,8
Чувашская Респ.	11	12,5%	240,1
Чукотский АО	8	2,9%	276,3
Ямало-Ненецкий АО	5	7,8%	334,5
Ярославская обл.	13	10,1%	243,4
Средний показатель по Российской Федерации	11	10,9%	277,5