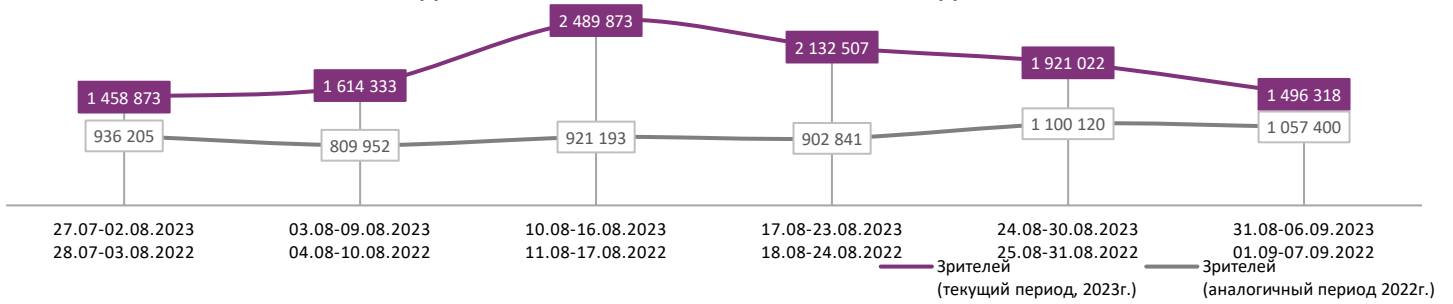
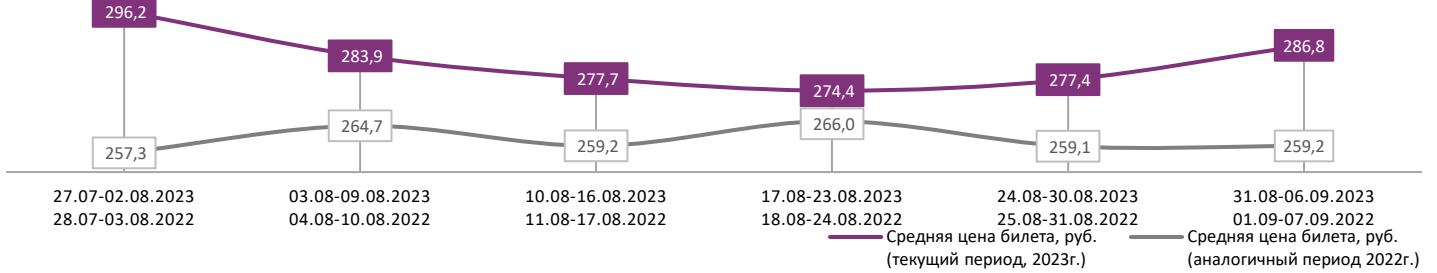


ДИНАМИКА КОЛИЧЕСТВА ЗРИТЕЛЕЙ ПО НЕДЕЛЯМ

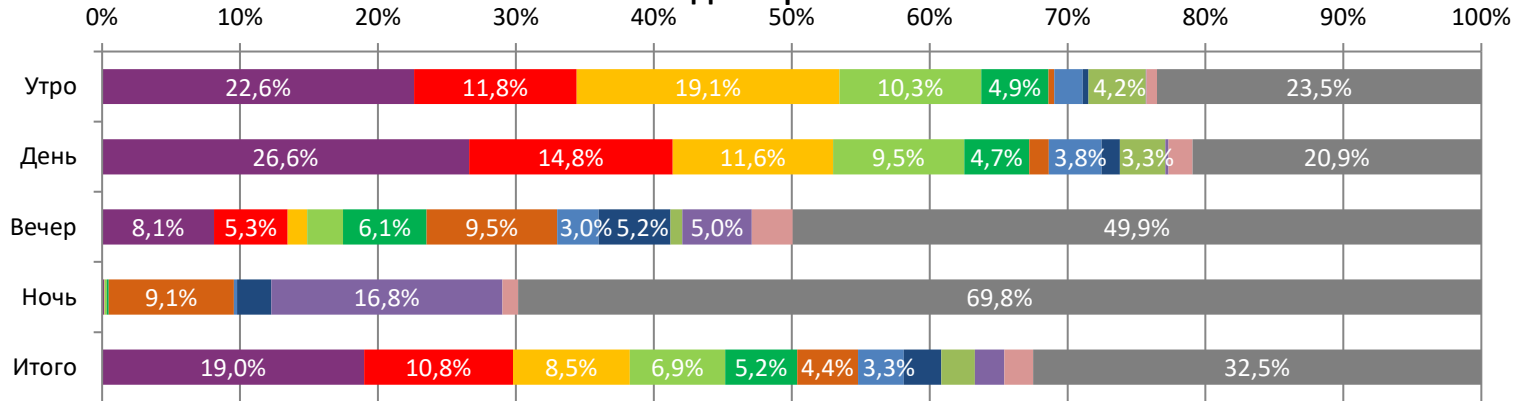


ДИНАМИКА СРЕДНЕЙ ЦЕНЫ БИЛЕТА ПО НЕДЕЛЯМ

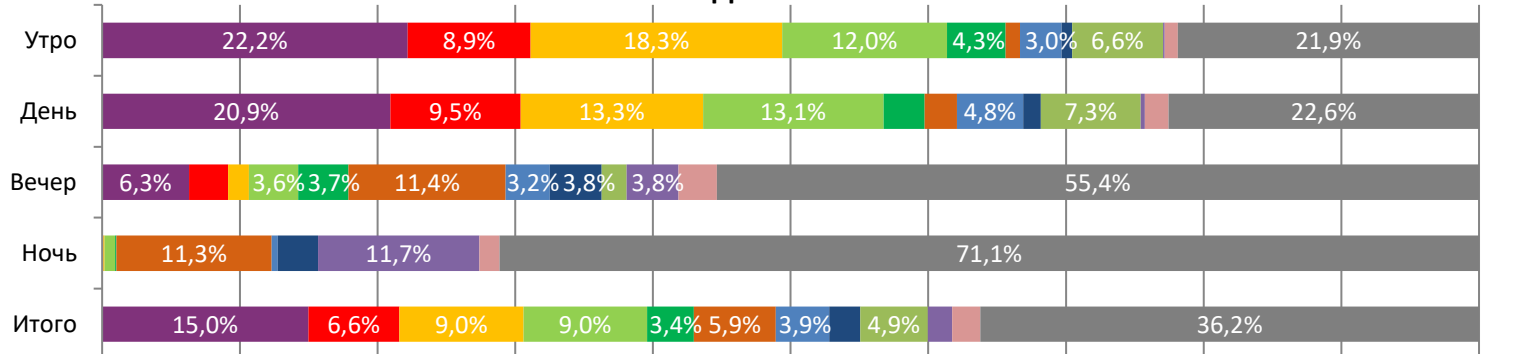


В период с 31 августа по 6 сентября 2023 года посещаемость российских кинотеатров сократилась с 1,9 млн до 1,5 млн зрителей, средняя цена билета возросла до 286,8 рубля. Рейтинг фильмов возглавляет анимационный фильм «Леди Баг и Супер-Кот: Пробуждение силы», за третью неделю широкого проката при доле сеансов в 15,0% мультфильм привлек 19,0% зрителей. На вечерних сеансах лидировал криминальный боевик «Заложники», доля зрителей которого составила 9,5%. На ночных сеансах лидировал фильм ужасов «Два, три, демон, приди!» с долей зрителей в 16,8%.

Доля зрителей



Доля сеансов



- Леди Баг и Супер-Кот: Пробуждение силы
- Баба Яга. Спасает мир
- Руслан и Людмила. Больше, чем сказка
- Чижик-Пыжик возвращается
- Вызов
- Заложники
- Мой Хатико
- Жанна Дюбарри
- ДЕВОЧКА НИНА И ПОХИТИТЕЛИ ПИАНОНО
- Два, три, демон, приди!
- ЗА ПАЛЫЧА!
- Другие фильмы

Временные интервалы по времени начала сеанса считаются следующим образом: «Утро» - с 06:00 до 11:59, «День» - с 12:00 по 17:59, «Вечер» - с 18:00 по 23:59, «Ночь» - с 00:00 по 05:59.
Доля зрителей отдельного фильма рассчитывается как соотношение количества проданных билетов на сеансы фильма в указанный период к количеству проданных билетов на все сеансы фильмов, демонстрируемых в аналогичный временной промежуток.
Доля сеансов отдельного релиза рассчитывается как соотношение количества состоявшихся сеансов фильма в указанный период к количеству состоявшихся сеансов всех фильмов, демонстрируемых в аналогичный временной промежуток.

Основные показатели кинопроката

№	Название фильма	№ ПУ	Дата релиза	Неделя проката	Возрастное ограничение	Прокатчик	За период с 31.08 по 06.09.2023					Всего					
							Наработка на сеанс по зрителям	Зрители	Изменение, %	Сборы, руб.	Изменение, %	Сеансы	Средняя цена билета	Зрители	Сборы, руб.	Сеансы	
1	Леди Баг и Супер-Кот: Пробуждение силы	124002923	17.08.2023 (превью с 10.08.2023)	3	6+	EXP	13	284 369	-45,5%	75 743 724	-42,6%	21 274	266,4	2 751 685	712 598 143	163 838	
2	Баба Яга. Спасает мир	111018323	03.08.2023	5	6+	NKI	17	161 266	-21,4%	42 092 151	-18,2%	9 401	261,0	1 749 058	442 425 114	126 058	
3	Руслан и Людмила. Больше, чем сказка	114002523	24.08.2023	2	6+	VLG	10	126 814	-37,7%	30 085 756	-40,0%	12 796	237,2	331 039	80 407 929	39 112	
4	Чижик-Пыжик возвращается	111023423	31.08.2023	1	6+	AK	8	103 416	-	24 898 969	-	12 761	240,8	103 581	24 936 519	12 763	
5	Вызов	111009023	20.04.2023	20	12+	CP	16	78 120	-32,8%	24 780 435	-20,3%	4 832	317,2	6 616 547	2 105 245 820	357 091	
6	Заложники	121030423	24.08.2023	2	16+	GF	8	66 206	-58,7%	24 179 979	-57,0%	8 441	365,2	227 208	80 611 598	24 413	
7	Мой Хатико	121026723	31.08.2023 (превью с 24.08.2023)	1	12+	KNLG	9	49 653	-	13 536 035	-	5 528	272,6	83 712	22 853 918	9 208	
8	Жанна Дюбарри	121023023	20.07.2023	7	16+	RWV	13	40 477	-32,2%	18 842 646	-27,2%	3 179	465,5	951 162	380 701 625	75 476	
9	ПОХИТИТЕЛИ ПИАНИНО	111027022	31.08.2023	1	6+	CP	5	36 652	-	8 878 168	-	6 967	242,2	36 762	8 911 343	6 990	
10	Два, три, демон, приди!	121028223	10.08.2023	4	18+	AK	13	31 669	-57,4%	10 213 199	-55,3%	2 531	322,5	449 584	136 911 108	34 992	
11	ЗА ПАЛЫЧА!	111018723	27.07.2023	6	12+	CP	11	31 398	-50,8%	9 071 508	-50,7%	2 907	288,9	1 042 478	292 302 070	95 330	
12	Игра в лифте	121026823	24.08.2023	2	18+	PRD	9	25 080	-51,9%	7 353 288	-53,6%	2 705	293,2	77 265	23 201 404	6 614	
ИТОГО ТОП-12:							1 035 120	1 035 120	-35,3%	289 675 858	-34,9%	93 322					
Доля ТОП-12 в совокупных показателях периода:							69,2%	69,2%		67,5%		65,7%					

Совокупные сборы за неделю составили 429,2 млн рублей. Рейтинг крупнейших фильмов недели возглавляет анимационный фильм «Леди Баг и Супер-Кот: Пробуждение силы», за третью неделю широкого проката на мультфильм было продано 284,4 тыс. билетов, кассовые сборы составили 75,7 млн рублей. Вторую строчку рейтинга занимает семейное приключенческое фэнтези «Баба Яга. Спасает мир», за пятую неделю проката фильм собрал 42,1 млн рублей, количество зрителей составило 161,3 тыс. Тройку крупнейших фильмов недели замыкает анимационный фильм «Руслан и Людмила. Больше, чем сказка», за вторую неделю проката мультфильм посмотрели 126,8 тыс. зрителей, сборы составили 30,1 млн рублей. С четвертой строчки рейтинга стартовал в прокате семейный приключенческий фильм «Чижик-Пыжик возвращается», фильм собрал 24,9 млн рублей, количество зрителей составило 103,4 тыс. Пятерку крупнейших фильмов недели замыкает космическая драма «Вызов», за двадцатую неделю проката сборы составили 24,8 млн рублей, количество проданных билетов составило 78,1 тыс. Криминальный боевик «Заложники» за вторую неделю проката посетили 66,2 тыс. зрителей, сборы составили 24,2 млн рублей. Семейная драма «Мой Хатико» и семейный приключенческий фильм «Девочка Нина и похитители пианино» стартовали в прокате с седьмой и девятой строчек рейтинга, сборы составили 13,5 млн и 8,9 млн рублей.

ТОП-12 фильмов по наработке на сеанс

№	Название фильма	Количество сеансов	Наработка, зрителей	В % от средней наработки на сеанс
1	Баба Яга. Спасает мир	9 401	17	162,9%
2	Сила добра	656	17	160,5%
3	Вызов	4 832	16	153,5%
4	Леди Баг и Супер-Кот: Пробуждение силы	21 274	13	126,9%
5	Жанна Дюбарри	3 179	13	120,9%
6	Два, три, демон, приди!	2 531	13	118,8%
7	О чем говорят незнакомцы	129	11	108,9%
8	Кентавр	306	11	106,1%
9	ЗА ПАЛЫЧА!	2 907	11	102,5%
10	Звонок	1 247	11	102,2%
11	Гипнотик	315	11	100,3%
12	Руслан и Людмила. Больше, чем сказка	12 796	10	94,1%

11 - средняя наработка на сеанс (зрителей на сеанс) в отчетном периоде.

Наработка на сеанс (зрителей на сеанс) представляет собой показатель среднего количества зрителей, присутствовавших на одном сеансе фильма, и рассчитывается как отношение количества проданных билетов к количеству состоявшихся сеансов за период.

Лучшую наработку на сеанс продемонстрировало семейное приключенческое фэнтези «Баба Яга. Спасает мир» (в среднем 17 зрителей на сеанс).

Средняя наработка релизов ТОП-12 в зрителях на сеанс в зависимости от количества залов

Название фильма	1	2	3	4	5	6	7	8	9-11	12-24
Леди Баг и Супер-Кот: Пробуждение силы	9	12	12	13	14	15	16	15	14	12
Баба Яга. Спасает мир	14	19	13	17	18	18	19	19	17	12
Руслан и Людмила. Больше, чем сказка	8	9	9	10	10	11	11	12	12	11
Чижик-Пыжик возвращается	7	8	7	8	9	9	9	10	9	7
Вызов	52	13	13	20	15	19	16	16	15	13
Заложники	5	6	6	8	7	8	9	9	10	9
Мой Хатиго	7	7	9	7	10	9	10	12	11	8
Жанна Дюбарри	13	11	7	16	13	12	14	12	13	11
ДЕВОЧКА НИНА И ПОХИТИТЕЛИ ПИАНИНО	5	6	6	5	6	5	6	6	5	4
Два, три, демон, приди!	12	9	9	13	12	12	13	12	14	11
ЗА ПАЛЫЧА!	6	6	9	10	9	10	13	14	11	8
Игра в лифте	6	8	8	9	9	9	10	11	11	9

Число залов	Средняя цена билета, руб.	Отличие от предыдущей недели
1	192,8	+3,3%
2	241,6	+3,8%
3-4	295,7	+3,3%
5-6	289,6	+5,0%
7-8	286,1	+3,1%
9-11	305,8	+1,1%
12-24	440,2	+3,6%
Среднее за период	286,8	+3,4%

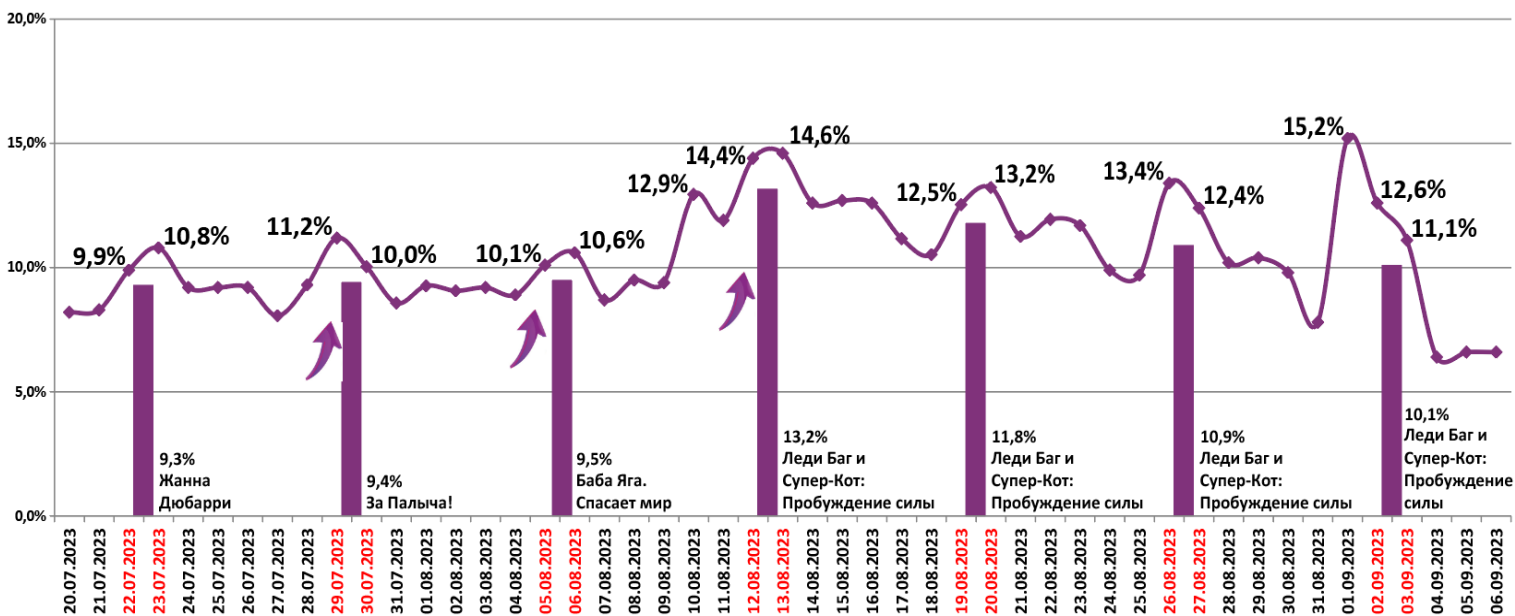
Число залов	Сеансов за период	% от итога	Отличие от предыдущей недели
1	15 231	11%	-16,5%
2	11 864	8%	-21,4%
3-4	24 383	17%	-19,3%
5-6	30 648	22%	-16,8%
7-8	31 877	22%	-14,2%
9-11	22 240	16%	-11,8%
12-24	5 814	4%	-10,4%
Общий итог	142 057	100%	-16,1%

Средняя цена билета группы кинотеатров представляет собой отношение валового сбора, полученного группой кинотеатров, к количеству проданных билетов указанными кинотеатрами.

Число залов	Средняя наработка (зрителей на сеанс)	Отличие от предыдущей недели
1	8	-7,6%
2	9	-5,0%
3-4	10	-3,5%
5-6	11	-5,0%
7-8	12	-10,7%
9-11	11	-9,5%
12-24	10	-11,6%
Среднее за период	11	-7,2%

Число залов	Средняя заполняемость зала, %	Отличие от предыдущей недели
1	5,1%	-9,4%
2	9,1%	-6,8%
3-4	11,0%	-3,8%
5-6	11,5%	-5,0%
7-8	10,9%	-10,0%
9-11	10,4%	-11,0%
12-24	7,5%	-16,8%
Среднее за период	10,1%	-7,7%

Заполняемость залов в период с 20.07.2023 по 06.09.2023



Вертикальные столбцы отражают среднюю заполненность залов за неделю. Данный показатель отличается от среднего значения, поскольку число зрителей разное.

Показатели работы кинотеатров в зависимости от количества залов по фильмам ТОП-12

ТОП-12 фильмов по зрителям	Категория: 1 зал							
	всего к/т в категории	всего залов в категории	Зрителей	сеансов	Зрителей на к/т	зрителей на кинозал	Сеансов на к/т	сеансов на кинозал
Леди Баг и Супер-Кот: Пробуждение силы	794	794	23 769	2 588	30	30	3	3
Баба Яга. Спасает мир	99	99	3 898	285	39	39	3	3
Руслан и Людмила. Больше, чем сказка	842	842	20 145	2 644	24	24	3	3
Чижик-Пыжик возвращается	708	708	14 473	2 225	20	20	3	3
Вызов	6	6	1 623	31	271	271	5	5
Заложники	458	458	5 371	1 044	12	12	2	2
Мой Хатико	390	390	7 372	1 098	19	19	3	3
Жанна Дюбарри	11	11	488	39	44	44	4	4
ДЕВОЧКА НИНА И ПОХИТИТЕЛИ ПИАНИНО	454	454	5 314	1 157	12	12	3	3
Два, три, демон, приди!	3	3	167	14	56	56	5	5
ЗА ПАЛЫЧА!	17	17	312	53	18	18	3	3
Игра в лифте	54	54	939	151	17	17	3	3

Категория: 2 зала								
всего к/т в категории	всего залов в категории	зрителей	сеансов	Зрителей на к/т	зрителей на кинозал	Сеансов на к/т	сеансов на кинозал	
261	336	22 789	1 955	87	68	7	6	
99	118	10 607	569	107	90	6	5	
258	351	14 988	1 647	58	43	6	5	
222	304	10 532	1 377	47	35	6	5	
7	9	429	33	61	48	5	4	
173	200	4 434	781	26	22	5	4	
143	164	5 046	682	35	31	5	4	
10	15	792	69	79	53	7	5	
177	225	4 538	823	26	20	5	4	
4	5	187	22	47	37	6	4	
19	22	631	99	33	29	5	5	
65	69	2 182	281	34	32	4	4	

ТОП-12 фильмов по зрителям	Категория: 3-4 зала							
	всего к/т в категории	всего залов в категории	зрителей	сеансов	Зрителей на к/т	зрителей на кинозал	Сеансов на к/т	сеансов на кинозал
Леди Баг и Супер-Кот: Пробуждение силы	252	440	42 894	3 420	170	97	14	8
Баба Яга. Спасает мир	187	313	23 455	1 518	125	75	8	5
Руслан и Людмила. Больше, чем сказка	251	435	23 710	2 405	94	55	10	6
Чижик-Пыжик возвращается	221	408	16 666	2 133	75	41	10	5
Вызов	49	72	5 986	333	122	83	7	5
Заложники	198	300	9 656	1 342	49	32	7	4
Мой Хатико	153	210	7 129	882	47	34	6	4
Жанна Дюбарри	43	73	4 554	346	106	62	8	5
ДЕВОЧКА НИНА И ПОХИТИТЕЛИ ПИАНИНО	196	322	6 568	1 232	34	20	6	4
Два, три, демон, приди!	29	43	2 005	173	69	47	6	4
ЗА ПАЛЫЧА!	76	113	5 152	526	68	46	7	5
Игра в лифте	81	110	3 713	436	46	34	5	4

Категория: 5-6 залов								
всего к/т в категории	всего залов в категории	зрителей	сеансов	Зрителей на к/т	зрителей на кинозал	Сеансов на к/т	сеансов на кинозал	
190	455	62 630	4 239	330	138	22	9	
169	366	38 838	2 186	230	106	13	6	
189	386	24 154	2 361	128	63	12	6	
182	417	21 567	2 505	119	52	14	6	
88	152	15 505	888	176	102	10	6	
180	338	12 775	1 654	71	38	9	5	
145	221	9 601	1 019	66	43	7	5	
68	99	6 789	554	100	69	8	6	
172	361	8 589	1 552	50	24	9	4	
79	117	6 754	572	85	58	7	5	
100	169	7 503	781	75	44	8	5	
86	117	4 674	535	54	40	6	5	

ТОП-12 фильмов по зрителям	Категория: 7-8 залов							
	всего к/т в категории	всего залов в категории	зрителей	сеансов	Зрителей на к/т	зрителей на кинозал	Сеансов на к/т	сеансов на кинозал
Леди Баг и Супер-Кот: Пробуждение силы	145	417	75 558	4 871	521	181	34	12
Баба Яга. Спасает мир	133	361	48 684	2 604	366	135	20	7
Руслан и Людмила. Больше, чем сказка	143	311	23 784	2 063	166	76	14	7
Чижик-Пыжик возвращается	137	349	22 779	2 474	166	65	18	7
Вызов	101	244	27 407	1 708	271	112	17	7
Заложники	142	354	15 324	1 710	108	43	12	5
Мой Хатико	119	213	11 206	979	94	53	8	5
Жанна Дюбарри	82	165	11 267	854	137	68	10	5
ДЕВОЧКА НИНА И ПОХИТИТЕЛИ ПИАНИНО	139	319	7 739	1 369	56	24	10	4
Два, три, демон, приди!	95	177	9 974	782	105	56	8	4
ЗА ПАЛЫЧА!	98	213	11 182	822	114	52	8	4
Игра в лифте	94	187	7 605	726	81	41	8	4

Категория: 9-11 залов								
всего к/т в категории	всего залов в категории	зрителей	сеансов	Зрителей на к/т	зрителей на кинозал	Сеансов на к/т	сеансов на кинозал	
75	253	47 305	3 433	631	187	46	14	
74	210	31 065	1 854	420	148	25	9	
75	180	16 734	1 362	223	93	18	8	
73	194	14 763	1 693	202	76	23	9	
66	200	22 679	1 498	344	113	23	7	
73	227	13 608	1 338	186	60	18	6	
68	139	7 609	662	112	55	10	5	
61	154	12 196	928	200	79	15	6	
75	150	3 292	683	44	22	9	5	
61	159	10 039	728	165	63	12	5	
53	143	5 818	529	110	41	10	4	
54	121	4 930	459	91	41	9	4	

Заполняемость кинозалов крупнейших киносетей на сеансах фильма-лидера недели

Фильм-лидер недели на вечерних сеансах: криминальный боевик «Заложники».

Максимальную заполняемость залов фильма-лидера на вечерних сеансах продемонстрировала сеть «Монитор» (14,3%).

Киносеть	31.08.2023 ЧТ	01.09.2023 ПТ	02.09.2023 СБ	03.09.2023 ВС	04.09.2023 ПН	05.09.2023 ВТ	06.09.2023 СР	Итого за период
Монитор	10,4%	16,0%	17,0%	19,3%	12,6%	12,8%	11,5%	14,3%
КАРО ФИЛЬМ	10,9%	14,2%	24,1%	16,6%	9,8%	12,0%	10,6%	14,2%
Киномакс	9,6%	11,9%	18,0%	13,9%	11,9%	16,0%	13,3%	13,6%
Мираж Синема	7,5%	11,3%	20,9%	9,3%	13,8%	13,0%	15,1%	12,7%
Империя грез	7,0%	7,5%	8,1%	11,6%	4,0%	6,1%	13,2%	8,4%
КИНЕМА-СТАР	4,8%	4,1%	11,3%	7,2%	4,7%	13,3%	5,1%	7,5%
Объединенная сеть кинотеатров КИНЕМА ПАРК и ФОРМУЛА КИНО	6,0%	6,9%	12,3%	7,9%	5,7%	7,4%	5,4%	7,4%
Mori Cinema	6,2%	4,4%	9,2%	8,5%	3,7%	12,3%	6,7%	7,3%
Пять звезд	6,5%	4,1%	9,8%	8,2%	5,1%	6,6%	7,3%	6,9%
Алмаз Синема	4,5%	6,3%	8,0%	5,8%	5,3%	6,5%	5,4%	5,9%
Премьер-Зал	3,8%	5,0%	4,8%	4,9%	3,4%	4,6%	4,5%	4,5%
КиноFormat	2,7%	5,2%	7,0%	2,0%	4,9%	2,7%	2,7%	4,0%

Репертуарное планирование кинотеатров с наибольшей выручкой за период

В кинотеатрах с наибольшей выручкой за неделю доля кассовых сборов фильма-лидера недели «Леди Баг и Супер-Кот: Пробуждение силы» варьировалась от 11,3% до 31,0% в зависимости от категории количества залов. В кинотеатре самой крупной категории, 12-24 зала, с наибольшей выручкой за неделю лидировал криминальный боевик «Заложники», доля кассовых сборов которого составила 18,0%. В двухзальном кинотеатре с наибольшей выручкой лидировало семейное приключенческое фэнтези «Баба Яга. Спасает мир» с долей кассовых сборов в 47,2%.

Категория: 12-24 зала	Кол-во сеансов	Доля сеансов	Доля кассовых сборов
Заложники	61	10,5%	18,0%
Жанна Дюбарри	55	9,4%	17,7%
Леди Баг и Супер-Кот: Пробуждение силы	46	7,9%	11,3%
Охота на короля	28	4,8%	5,5%
Подводный капкан	22	3,8%	4,3%
Руслан и Людмила. Больше, чем сказка	24	4,1%	4,3%
Вызов	21	3,6%	4,0%
Чижик-Пыжик возвращается	35	6,0%	4,0%
Призрачная станция	31	5,3%	3,8%
Молчание ангелов	20	3,4%	3,6%
Два, три, демон, приди!	16	2,7%	3,3%
Звонок	9	1,5%	2,4%
Гонщики на драйве	15	2,6%	2,1%
Баба Яга. Спасает мир	17	2,9%	2,1%
Кентавр	11	1,9%	1,7%
Игра в прятки	19	3,3%	1,5%
Гипнотик	7	1,2%	1,1%
ЗА ПАЛЫЧА!	7	1,2%	1,1%
ДЕВОЧКА НИНА И ПОХИТИТЕЛИ ПИАНИНО	22	3,8%	1,0%
Игра в переговоры	15	2,6%	0,9%
О чем говорят незнакомцы	7	1,2%	0,8%
Мой Хатико	7	1,2%	0,7%
Панда из космоса	7	1,2%	0,7%
Призрачный дом	7	1,2%	0,6%
Романтик	9	1,5%	0,5%
Джулс	5	0,9%	0,5%
Свидетель	7	1,2%	0,5%
Игра в лифте	7	1,2%	0,4%
Сомния. Дитя тьмы	9	1,5%	0,4%
Криминальный город: Разборки в Пусане	6	1,0%	0,3%
Дом удовольствий	6	1,0%	0,2%
Посредники	5	0,9%	0,2%
Малышка на драйве	6	1,0%	0,2%



10 дней без мамы в Куршевеле	5	0,9%	0,1%
СВЯТОЙ АРХИПЕЛАГ	4	0,7%	0,1%
Шепоты мертвого дома	1	0,2%	0,1%
Сила добра	2	0,3%	0,0%
МУЛЬТ в кино. Выпуск №159	1	0,2%	0,0%
Назад к динозаврам	1	0,2%	0,0%
Итого	583	100,0%	100,0%
Категория: 9-11 залов	Кол-во сеансов	Доля сеансов	Доля кассовых сборов
Леди Баг и Супер-Кот: Пробуждение силы	91	19,4%	20,0%
Жанна Дюбарри	28	6,0%	11,1%
Заложники	41	8,7%	10,4%
Руслан и Людмила. Больше, чем сказка	46	9,8%	9,2%
Баба Яга. Спасает мир	30	6,4%	8,9%
Вызов	20	4,3%	8,2%
Гипнотик	28	6,0%	7,7%
Два, три, демон, приди!	13	2,8%	5,9%
Подводный капкан	21	4,5%	2,9%
Молчание ангелов	14	3,0%	2,6%
ЗА ПАЛЫЧА!	7	1,5%	1,8%
Чижик-Пыжик возвращается	18	3,8%	1,6%
Квест	9	1,9%	1,2%
Игра в лифте	10	2,1%	1,2%
Игра в прятки	6	1,3%	0,8%
Зов мести	7	1,5%	0,8%
Мой Хатико	5	1,1%	0,6%
Тайна проклятой обители	6	1,3%	0,6%
Призрачная станция	7	1,5%	0,6%
Сомния. Дитя тьмы	5	1,1%	0,5%
Гонщики на драйве	6	1,3%	0,5%
ДЕВОЧКА НИНА И ПОХИТИТЕЛИ ПИАНИНО	10	2,1%	0,4%
Ограбление из будущего	4	0,9%	0,4%
14+ Продолжение	3	0,6%	0,3%
Шепоты мертвого дома	5	1,1%	0,3%
Охота на короля	6	1,3%	0,3%
Джулс	7	1,5%	0,3%
Панда из космоса	2	0,4%	0,2%
Свидетель	1	0,2%	0,1%
Игра в переговоры	1	0,2%	0,1%
Танцующая королева	2	0,4%	0,1%
ШИММИ первый король обезьян	5	1,1%	0,1%
МУЛЬТ в кино. Выпуск №159	5	1,1%	0,1%
Итого	469	100,0%	100,0%
Категория: 7-8 залов	Кол-во сеансов	Доля сеансов	Доля кассовых сборов
Леди Баг и Супер-Кот: Пробуждение силы	56	17,0%	24,2%
Баба Яга. Спасает мир	36	10,9%	14,5%
Вызов	21	6,4%	11,9%
Заложники	19	5,8%	7,4%
Жанна Дюбарри	14	4,2%	7,2%
Руслан и Людмила. Больше, чем сказка	17	5,2%	4,9%
ЗА ПАЛЫЧА!	14	4,2%	3,9%
Подводный капкан	18	5,5%	3,8%
Два, три, демон, приди!	7	2,1%	3,7%
Гипнотик	7	2,1%	2,5%
Чижик-Пыжик возвращается	13	3,9%	1,9%
Гонщики на драйве	7	2,1%	1,6%
Квест	7	2,1%	1,6%
Мой Хатико	7	2,1%	1,5%
Переводчик	7	2,1%	1,4%
Игра в лифте	6	1,8%	1,2%
Джулс	6	1,8%	1,2%
КОРАБЛЬ ПРИЗРАКОВ	7	2,1%	0,7%
ДЕВОЧКА НИНА И ПОХИТИТЕЛИ ПИАНИНО	8	2,4%	0,7%
Кукла. Реинкарнация зла	6	1,8%	0,6%
Молчание ангелов	5	1,5%	0,6%
Игра в прятки	5	1,5%	0,6%
Панда из космоса	6	1,8%	0,6%



Сомния. Дитя тьмы	5	1,5%	0,4%
Зов мести	7	2,1%	0,4%
Шепоты мертвого дома	5	1,5%	0,3%
МУЛЬТ в кино. Выпуск №159	4	1,2%	0,2%
Охота на короля	2	0,6%	0,1%
Призрачная станция	2	0,6%	0,1%
ШИММИ первый король обезьян	3	0,9%	0,1%
Тайна проклятой обители	1	0,3%	0,0%
Ограбление из будущего	1	0,3%	0,0%
Паранормальное. Прямой эфир	1	0,3%	0,0%
Итого	330	100,0%	100,0%
Категория: 5-6 залов	Кол-во сеансов	Доля сеансов	Доля кассовых сборов
Леди Баг и Супер-Кот: Пробуждение силы	32	13,0%	17,1%
Вызов	14	5,7%	12,2%
Баба Яга. Спасает мир	17	6,9%	12,1%
Руслан и Людмила. Больше, чем сказка	22	8,9%	8,0%
ЗА ПАЛЫЧА!	13	5,3%	5,8%
Два, три, демон, приди!	9	3,7%	5,3%
Заложники	10	4,1%	4,3%
Игра в лифте	7	2,8%	3,8%
Жанна Дюбарри	7	2,8%	3,8%
Гипнотик	9	3,7%	3,7%
Чижик-Пыжик возвращается	14	5,7%	3,5%
Подводный капкан	13	5,3%	3,2%
КРУИЗ ПО ДЖУНГЛЯМ: ТАЙНА ВАЛЬВЕРДЕ	7	2,8%	2,4%
Мой Хатико	7	2,8%	2,3%
Охота на короля	7	2,8%	2,3%
КОРАБЛЬ ПРИЗРАКОВ	7	2,8%	2,0%
Панда из космоса	6	2,4%	1,8%
Молчание ангелов	6	2,4%	1,7%
ДЕВОЧКА НИНА И ПОХИТИТЕЛИ ПИАНИНО	9	3,7%	1,3%
Джулс	7	2,8%	1,0%
Гонщики на драйве	7	2,8%	0,8%
10 дней без мамы в Куршевеле	3	1,2%	0,6%
Танцующая королева	3	1,2%	0,4%
Зов мести	5	2,0%	0,2%
МУЛЬТ в кино. Выпуск №159	2	0,8%	0,1%
Просто супер	2	0,8%	0,1%
ШИММИ первый король обезьян	1	0,4%	0,1%
Итого	246	100,0%	100,0%
Категория: 3-4 зала	Кол-во сеансов	Доля сеансов	Доля кассовых сборов
Леди Баг и Супер-Кот: Пробуждение силы	25	17,6%	22,9%
Вызов	7	4,9%	10,4%
Руслан и Людмила. Больше, чем сказка	14	9,9%	8,7%
Баба Яга. Спасает мир	7	4,9%	8,5%
Чижик-Пыжик возвращается	13	9,2%	8,2%
ЗА ПАЛЫЧА!	11	7,7%	7,6%
Заложники	13	9,2%	6,1%
Игра в лифте	7	4,9%	5,5%
Жанна Дюбарри	7	4,9%	5,5%
Подводный капкан	12	8,5%	4,6%
ДЕВОЧКА НИНА И ПОХИТИТЕЛИ ПИАНИНО	9	6,3%	4,5%
Два, три, демон, приди!	6	4,2%	3,8%
Панда из космоса	6	4,2%	2,2%
Сомния. Дитя тьмы	5	3,5%	1,5%
Итого	142	100,0%	100,0%
Категория: 2 зала	Кол-во сеансов	Доля сеансов	Доля кассовых сборов
Баба Яга. Спасает мир	20	31,3%	47,2%
Леди Баг и Супер-Кот: Пробуждение силы	21	32,8%	31,0%
Чижик-Пыжик возвращается	9	14,1%	10,8%
Руслан и Людмила. Больше, чем сказка	7	10,9%	6,4%
Заложники	7	10,9%	4,6%
Итого	64	100,0%	100,0%
Категория: 1 зал	Кол-во сеансов	Доля сеансов	Доля кассовых сборов
Леди Баг и Супер-Кот: Пробуждение силы	12	25,0%	24,8%
Чижик-Пыжик возвращается	14	29,2%	24,8%



Сила добра	1	2,1%	20,0%
Руслан и Людмила. Больше, чем сказка	8	16,7%	16,3%
Заложники	13	27,1%	14,0%
Итого	48	100,0%	100,0%

Основные показатели кинопроката в регионах Российской Федерации

Регион	Наработка на сеанс по зрителям	Средняя заполняемость залов	Средняя цена билета
Адыгея Респ.	8	5,5%	219,1
Алтай Респ.	12	6,8%	150,0
Алтайский край	11	8,6%	266,9
Амурская обл.	8	11,0%	306,0
Архангельская обл.	7	8,0%	254,2
Астраханская обл.	13	10,5%	239,0
Башкортостан Респ.	11	11,2%	264,4
Белгородская обл.	10	7,7%	220,1
Брянская обл.	9	8,1%	323,4
Бурятия Респ.	9	9,6%	251,0
Владимирская обл.	13	11,4%	243,5
Волгоградская обл.	12	8,5%	233,6
Вологодская обл.	10	10,0%	254,9
Воронежская обл.	12	9,3%	241,3
Дагестан Респ.	21	22,8%	315,9
Донецкая Народная Респ.	7	4,7%	150,5
Еврейская Аobl.	5	4,9%	267,4
Забайкальский край	9	6,5%	294,9
Запорожская обл.	11	11,8%	223,7
Ивановская обл.	10	10,5%	292,3
Ингушетия Респ.	5	1,7%	281,8
Иркутская обл.	10	8,5%	293,2
Кабардино-Балкарская Респ.	8	6,8%	218,4
Калининградская обл.	11	11,9%	288,7
Калмыкия Респ.	11	9,2%	296,8
Калужская обл.	8	6,8%	278,1
Камчатский край	7	7,0%	366,6
Карачаево-Черкесская Респ.	9	13,2%	288,8
Карелия Респ.	10	9,9%	231,9
Кемеровская обл.	8	7,2%	255,4
Кировская обл.	8	10,2%	261,9
Коми Респ.	6	5,3%	277,8
Костромская обл.	13	9,2%	199,8
Краснодарский край	12	9,3%	341,4
Красноярский край	14	10,0%	234,2
Крым Респ.	8	10,3%	331,2
Курганская обл.	10	11,2%	224,6
Курская обл.	9	8,7%	149,6
Ленинградская обл.	9	7,7%	278,0
Липецкая обл.	9	8,2%	280,6
Луганская Народная Респ.	28	12,1%	218,3
Магаданская обл.	6	9,6%	295,6
Марий Эл Респ.	11	11,1%	228,1
Мордовия Респ.	9	7,5%	249,4
Москва г.	10	9,8%	408,5
Московская обл.	9	8,7%	343,5
Мурманская обл.	8	8,6%	280,9
Ненецкий АО	6	20,6%	278,2
Нижегородская обл.	12	9,3%	258,1
Новгородская обл.	7	6,0%	205,0
Новосибирская обл.	12	10,6%	288,6



ФОНД
КИНО

НЕДЕЛЯ №36
31.08 – 06.09.2023



ЕДИНАЯ
АВТОМАТИЗИРОВАННАЯ
ИНФОРМАЦИОННАЯ
СИСТЕМА

Регион	Наработка на сеанс по зрителям	Средняя заполняемость залов	Средняя цена билета
Омская обл.	12	12,9%	205,2
Оренбургская обл.	11	9,1%	211,4
Орловская обл.	8	6,3%	244,2
Пензенская обл.	13	17,2%	248,6
Пермский край	14	12,8%	259,2
Приморский край	13	11,5%	305,2
Псковская обл.	8	8,2%	271,1
Ростовская обл.	11	11,2%	298,1
Рязанская обл.	9	6,6%	209,8
Самарская обл.	11	11,3%	245,8
Санкт-Петербург г.	10	9,8%	278,8
Саратовская обл.	10	9,3%	242,4
Саха (Якутия) Респ.	20	20,6%	323,7
Сахалинская обл.	9	8,0%	349,9
Свердловская обл.	12	11,7%	251,5
Севастополь г.	10	12,1%	244,4
Северная Осетия - Алания Респ.	8	9,5%	300,5
Смоленская обл.	11	7,6%	234,4
Ставропольский край	11	10,9%	262,0
Тамбовская обл.	7	7,8%	245,0
Татарстан Респ.	11	11,7%	264,6
Тверская обл.	9	9,6%	305,8
Томская обл.	12	9,5%	318,0
Тульская обл.	12	10,1%	244,9
Тыва Респ.	2	1,1%	227,0
Тюменская обл.	10	10,3%	261,1
Удмуртская Респ.	10	10,1%	196,4
Ульяновская обл.	12	9,8%	243,9
Хабаровский край	10	10,4%	306,2
Хакасия Респ.	9	7,0%	210,1
Ханты-Мансийский АО - Югра	8	8,1%	262,6
Херсонская обл.	7	1,3%	147,8
Челябинская обл.	15	14,9%	232,8
Чеченская Респ.	14	12,5%	319,9
Чувашская Респ.	10	10,4%	233,4
Чукотский АО	11	4,3%	276,3
Ямало-Ненецкий АО	5	6,4%	358,0
Ярославская обл.	11	8,4%	250,3
Средний показатель по Российской Федерации	11	10,1%	286,8