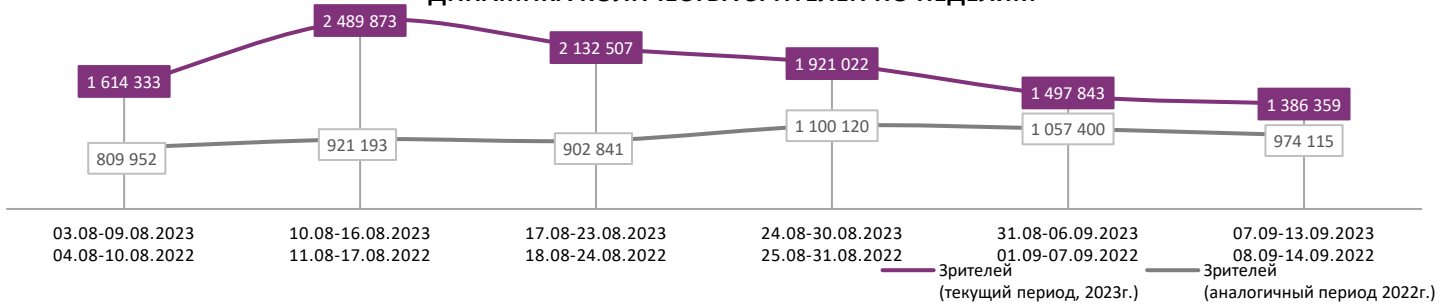
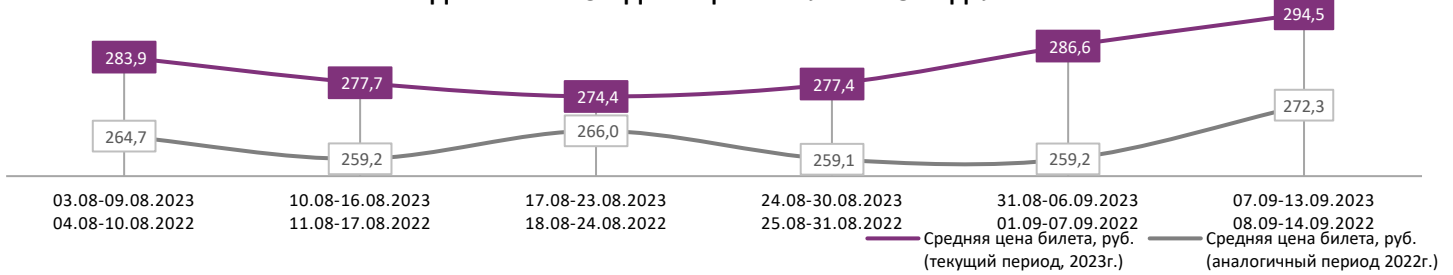
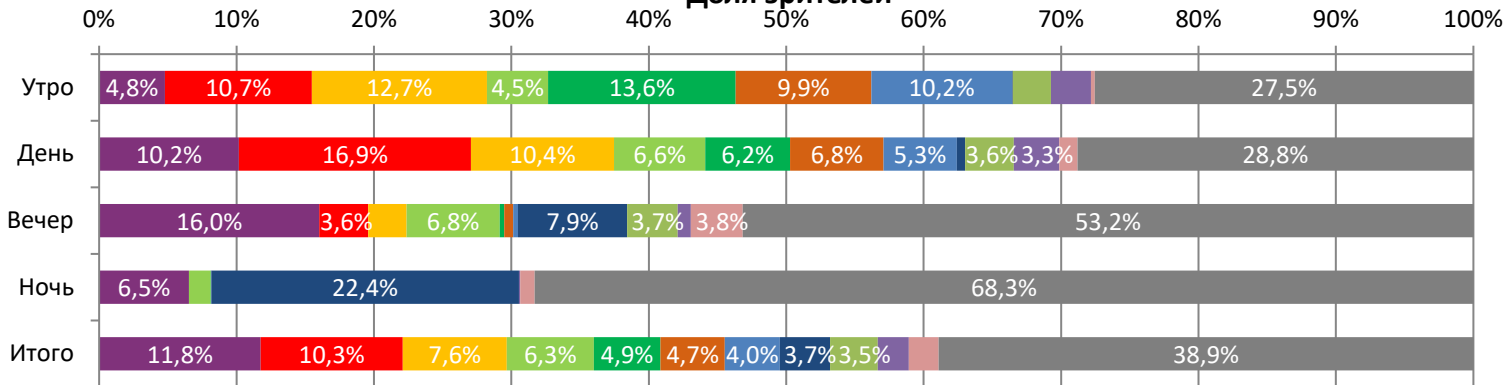
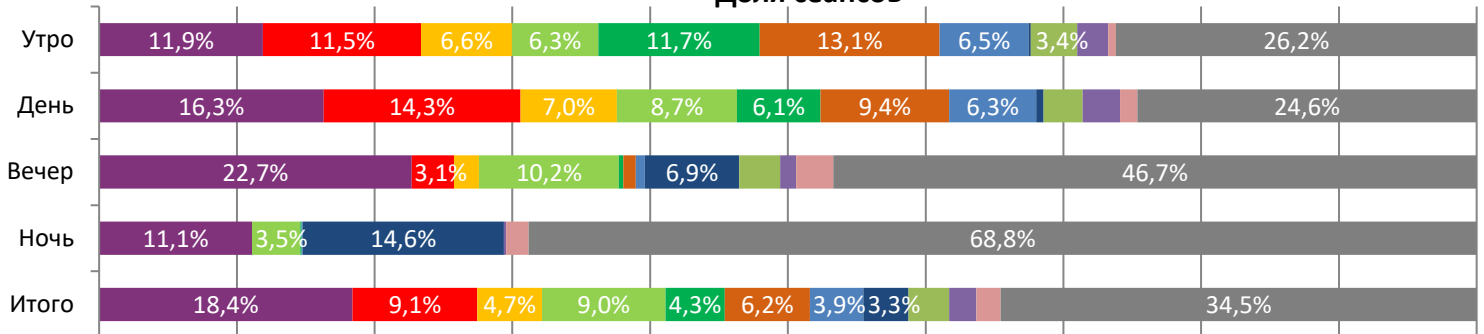


**ДИНАМИКА КОЛИЧЕСТВА ЗРИТЕЛЕЙ ПО НЕДЕЛЯМ**

**ДИНАМИКА СРЕДНЕЙ ЦЕНЫ БИЛЕТА ПО НЕДЕЛЯМ**


В период с 7 по 13 сентября 2023 года посещаемость российских кинотеатров сократилась с 1,5 млн до 1,4 млн зрителей, средняя цена билета возросла до 294,5 рубля. Рейтинг фильмов возглавляет комедия «Праздники», за первую неделю проката при доле сеансов в 18,4% фильм привлек 11,8% зрителей. На утренних сеансах лидировал анимационный фильм «Руслан и Людмила. Больше, чем сказка», доля зрителей которого составила 13,6%; на дневных сеансах – анимационный фильм «Леди Баг и Супер-Кот: Пробуждение силы», доля зрителей которого составила 16,9%. На ночных сеансах лидировал фильм ужасов «Паранормальные явления. Ритуальный дом!» с долей зрителей в 22,4%.

**Доля зрителей**

**Доля сеансов**


- ПРАЗДНИКИ
- Леди Баг и Супер-Кот: Пробуждение силы
- Баба Яга. Спасает мир
- Я делаю шаг
- Руслан и Людмила. Больше, чем сказка
- Пернатый патруль
- Чижик-Пыжик возвращается
- Паранормальные явления. Ритуальный дом!
- Вызов
- Мой Хатико
- Жанна Дюбарри
- Другие фильмы

Временные интервалы по времени начала сеанса считаются следующим образом: «Утро» - с 06:00 до 11:59, «День» - с 12:00 по 17:59, «Вечер» - с 18:00 по 23:59, «Ночь» - с 00:00 по 05:59.

Доля зрителей отдельного фильма рассчитывается как соотношение количества проданных билетов на сеансы фильма в указанный период к количеству проданных билетов на все сеансы фильмов, демонстрируемых в аналогичный временной промежуток.

Доля сеансов отдельного релиза рассчитывается как соотношение количества состоявшихся сеансов фильма в указанный период к количеству состоявшихся сеансов всех фильмов, демонстрируемых в аналогичный временной промежуток.

**Основные показатели кинопроката**

№	Название фильма	№ ПУ	Дата релиза	Неделя проката	Возрастное ограничение	Прокатчик	За период с 07.09 по 13.09.2023						Всего			
							Наработка на сеанс по зрителям	Зрители	Изменение, %	Сборы, руб.	Изменение, %	Сеансы	Средняя цена билета	Зрители	Сборы, руб.	Сеансы
1	ПРАЗДНИКИ	111025223	07.09.2023	1	12+	CP	6	163 059	-	49 787 964	-	25 426	305,3	163 326	49 876 728	25 457
2	Леди Баг и Супер-Кот: Пробуждение силы	124002923	17.08.2023 (превью с 10.08.2023)	4	6+	EXP	11	143 288	-49,6%	38 894 540	-48,7%	12 520	271,4	2 895 006	751 501 975	176 360
3	Баба Яга. Спасает мир	111018323	03.08.2023	6	6+	NKI	16	104 839	-35,0%	25 833 163	-38,6%	6 495	246,4	1 853 878	468 251 942	132 557
4	Я делаю шаг	111012123	07.09.2023	1	6+	NKI	7	87 785	-	24 131 726	-	12 396	274,9	89 263	24 558 091	12 471
5	Руслан и Людмила. Больше, чем сказка	114002523	24.08.2023	3	6+	VLG	11	67 296	-46,9%	14 411 983	-52,1%	5 944	214,2	398 327	94 816 922	45 056
6	Пернатый патруль	124003223	07.09.2023	1	6+	CRP	8	64 963	-	15 113 828	-	8 545	232,7	65 342	15 222 923	8 589
7	Чижик-Пыжик возвращается	111023423	31.08.2023	2	6+	AK	10	55 379	-46,5%	11 556 470	-53,6%	5 353	208,7	158 961	36 493 489	18 117
8	Паранормальные явления. Ритуальный дом	121030323	07.09.2023	1	18+	EXP	11	50 711	-	16 059 212	-	4 550	316,7	50 711	16 059 212	4 550
9	Вызов	111009023	20.04.2023 31.08.2023	21	12+	CP	12	48 163	-38,3%	15 130 157	-38,9%	4 065	314,1	6 664 488	2 120 292 278	361 156
10	Мой Хатико	121026723	(превью с 24.08.2023)	2	12+	KNLG	11	31 178	-37,2%	7 745 901	-42,8%	2 719	248,4	114 898	30 603 319	11 927
11	Жанна Дюбарри	121023023	20.07.2023	8	16+	RWV	12	30 252	-25,4%	14 784 721	-21,6%	2 463	488,7	981 469	395 498 995	77 939
12	Заложники	121030423	24.08.2023	3	16+	GF	9	26 858	-59,4%	10 910 949	-54,9%	2 950	406,2	254 086	91 524 056	27 369
<b>ИТОГО ТОП-12:</b>							<b>873 771</b>	<b>-15,6%</b>	<b>244 360 615</b>	<b>-15,7%</b>	<b>93 426</b>	<b>67,6%</b>				
Доля ТОП-12 в совокупных показателях периода:							63,0%		59,9%							

Совокупные сборы за неделю составили 408,2 млн рублей. Рейтинг крупнейших фильмов недели возглавляет комедия «Праздники», за первую неделю проката посетили 163,1 тыс. зрителей, кассовые сборы составили 49,8 млн рублей. Вторую строчку рейтинга занимает анимационный фильм «Леди Баг и Супер-Кот: Пробуждение силы», за четвертую неделю широкого проката на мультфильм было продано 143,3 тыс. билетов, сборы составили 38,9 млн рублей. Тройку крупнейших фильмов недели замыкает семейное приключенческое фэнтези «Баба Яга. Спасает мир», за шестую неделю проката фильм собрал 25,8 млн рублей, количество зрителей составило 104,8 тыс. С четвертой строчки рейтинга стартовала в прокате мелодрама «Я делаю шаг», за первую неделю проката сборы составили 24,1 млн рублей, количество проданных билетов составило 87,8 тыс. Пятерку крупнейших фильмов недели замыкает анимационный фильм «Руслан и Людмила. Больше, чем сказка», за третью неделю проката мультфильм посмотрели 67,3 тыс. зрителей, сборы составили 14,4 млн рублей. С шестой строчки рейтинга стартовал в прокате анимационный фильм «Пернатый патруль», за первую неделю проката мультфильм собрал 15,1 млн рублей, количество зрителей составило 65,0 тыс. Семейный приключенческий фильм «Чижик-Пыжик возвращается» за вторую неделю проката посетили 55,4 тыс. зрителей, сборы составили 11,6 млн рублей. Фильм ужасов «Паранормальные явления. Ритуальный дом» стартовал в прокате с восьмой строчки рейтинга, количество проданных билетов составило 50,7 тыс., фильм собрал 16,1 млн рублей.

**ТОП-12 фильмов по наработке на сеанс**

№	Название фильма	Количество сеансов	Наработка, зрителей	В % от средней наработки на сеанс
1	Сила добра	496	30	300,4%
2	Коты Эрмитажа	119	21	205,9%
3	Квест	252	21	205,4%
4	Северные амуры	117	16	163,8%
5	Баба Яга. Спасает мир	6 495	16	160,9%
6	Два, три, демон, приди!	1 542	13	133,0%
7	Жанна Дюбарри	2 463	12	122,5%
8	Гипнотик	100	12	120,8%
9	Вызов	4 065	12	118,1%
10	Мой Хатико	2 719	11	114,3%
11	Леди Баг и Супер-Кот: Пробуждение силы	12 520	11	114,1%
12	Кентавр	143	11	113,4%

**10 - средняя наработка на сеанс (зрителей на сеанс) в отчетном периоде.**

Наработка на сеанс (зрителей на сеанс) представляет собой показатель среднего количества зрителей, присутствовавших на одном сеансе фильма, и рассчитывается как отношение количества проданных билетов к количеству состоявшихся сеансов за период.

Среди картин широкого проката лучшую наработку на сеанс продемонстрировало семейное приключенческое фэнтези «Баба Яга. Спасает мир» (в среднем 16 зрителей на сеанс).

**Средняя наработка релизов ТОП-12 в зрителях на сеанс в зависимости от количества залов**

Название фильма	1	2	3	4	5	6	7	8	9-11	12-24
ПРАЗДНИКИ	5	6	6	6	6	7	7	7	7	6
Леди Баг и Супер-Кот: Пробуждение силы	8	10	11	11	12	12	13	13	11	11
Баба Яга. Спасает мир	14	21	14	17	16	16	18	18	14	13
Я делаю шаг	8	6	5	7	6	6	9	7	7	6
Руслан и Людмила. Больше, чем сказка	9	10	11	12	11	12	12	15	13	12
Пернатый патруль	7	7	6	8	7	8	7	9	8	8
Чижик-Пыжик возвращается	8	8	9	10	14	12	9	14	10	11
Паранормальные явления. Ритуальный дом	10	9	9	9	10	11	13	12	12	11
Вызов	25	11	10	15	12	14	12	12	11	9
Мой Хатико	14	11	10	9	11	10	12	12	12	12
Жанна Дюбарри	14	10	6	14	13	11	14	12	13	11
Заложники	4	10	7	12	8	9	9	9	10	9

Число залов	Средняя цена билета, руб.	Отличие от предыдущей недели
1	183,3	-4,2%
2	235,4	-2,5%
3-4	303,6	+2,7%
5-6	310,7	+7,3%
7-8	292,1	+2,1%
9-11	313,9	+2,7%
12-24	446,1	+1,3%
<b>Среднее за период</b>	<b>294,5</b>	<b>+2,7%</b>

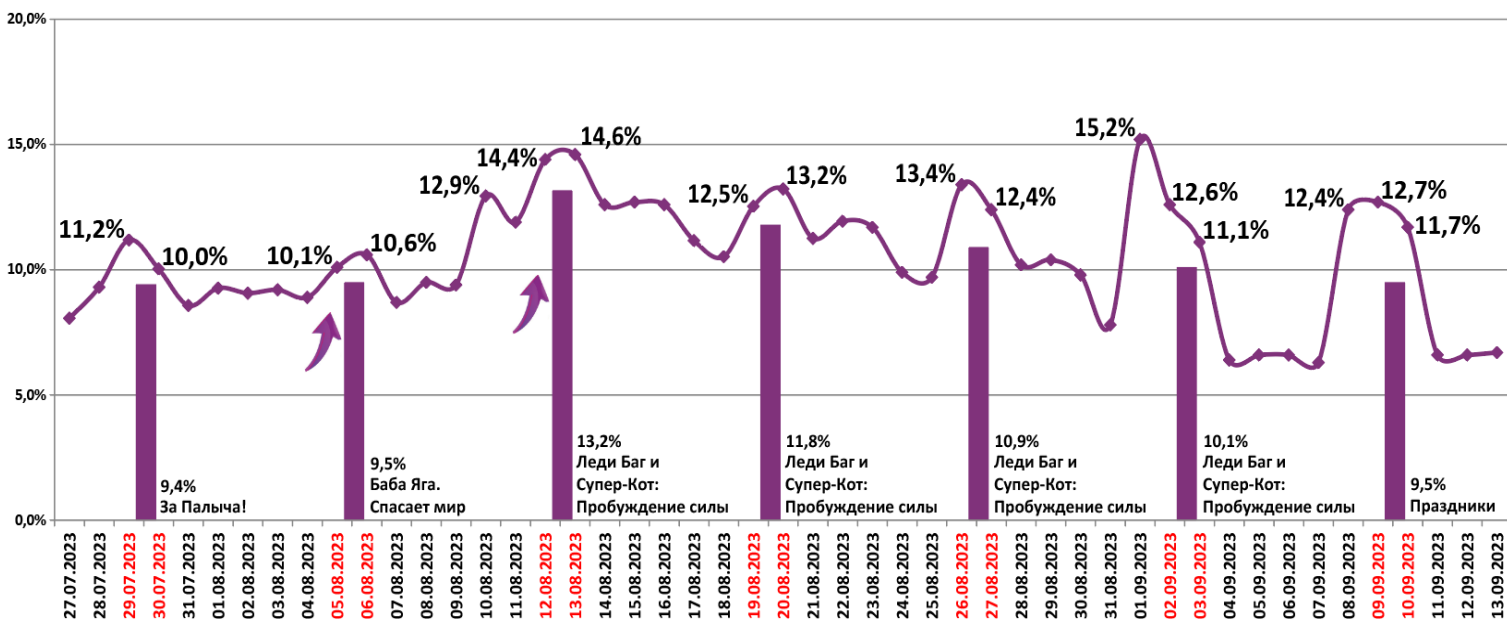
Число залов	Сеансов за период	% от итога	Отличие от предыдущей недели
1	13 538	10%	-11,5%
2	10 893	8%	-8,2%
3-4	23 656	17%	-3,0%
5-6	30 577	22%	-0,2%
7-8	31 829	23%	-0,2%
9-11	22 047	16%	-0,8%
12-24	5 687	4%	-2,2%
<b>Общий итог</b>	<b>138 227</b>	<b>100%</b>	<b>-2,8%</b>

Средняя цена билета группы кинотеатров представляет собой отношение валового сбора, полученного группой кинотеатров, к количеству проданных билетов указанными кинотеатрами.

Число залов	Средняя наработка (зрителей на сеанс)	Отличие от предыдущей недели
1	9	+7,7%
2	9	-3,5%
3-4	10	-3,0%
5-6	10	-6,6%
7-8	11	-7,5%
9-11	10	-7,9%
12-24	9	-6,7%
<b>Среднее за период</b>	<b>10</b>	<b>-4,8%</b>

Число залов	Средняя заполняемость зала, %	Отличие от предыдущей недели
1	5,4%	+6,0%
2	9,1%	+0,0%
3-4	10,5%	-5,1%
5-6	10,7%	-7,3%
7-8	9,9%	-9,4%
9-11	9,7%	-6,8%
12-24	7,0%	-7,7%
<b>Среднее за период</b>	<b>9,5%</b>	<b>-5,5%</b>

**Заполняемость залов в период с 27.07.2023 по 13.09.2023**



Вертикальные столбцы отражают среднюю заполненность залов за неделю. Данный показатель отличается от среднего значения, поскольку число зрителей разное.

**Показатели работы кинотеатров в зависимости от количества залов по фильмам ТОП-12**

ТОП-12 фильмов по зрителям	Категория: 1 зал							
	всего к/т в категории	всего залов в категории	зрителей	сеансов	Зрителей на к/т	зрителей на кинозал	Сеансов на к/т	сеансов на кинозал
ПРАЗДНИКИ	676	676	13 793	2 792	20	20	4	4
Леди Баг и Супер-Кот: Пробуждение силы	344	344	7 546	916	22	22	3	3
Баба Яга. Спасает мир	28	28	1 094	81	39	39	3	3
Я делаю шаг	631	631	16 798	2 022	27	27	3	3
Руслан и Людмила. Больше, чем сказка	582	582	11 664	1 290	20	20	2	2
Пернатый патруль	608	608	11 553	1 559	19	19	3	3
Чижик-Пыжик возвращается	554	554	9 877	1 179	18	18	2	2
Паранормальные явления. Ритуальный дом	29	29	1 014	104	35	35	4	4
Вызов	5	5	474	19	95	95	4	4
Мой Хатико	164	164	5 386	372	33	33	2	2
Жанна Дюбарри	5	5	258	18	52	52	4	4
Заложники	28	28	289	76	10	10	3	3

Категория: 2 зала							
всего к/т в категории	всего залов в категории	зрителей	сеансов	Зрителей на к/т	зрителей на кинозал	Сеансов на к/т	сеансов на кинозал
238	352	13 915	2 420	58	40	10	7
207	242	10 235	1 003	49	42	5	4
67	76	6 679	318	100	88	5	4
180	239	7 427	1 186	41	31	7	5
204	232	6 433	676	32	28	3	3
204	261	7 117	1 002	35	27	5	4
197	235	5 126	631	26	22	3	3
68	74	3 240	355	48	44	5	5
6	6	309	29	52	52	5	5
89	104	3 321	314	37	32	4	3
8	10	523	55	65	52	7	6
18	19	770	78	43	41	4	4

ТОП-12 фильмов по зрителям	Категория: 3-4 зала							
	всего к/т в категории	всего залов в категории	зрителей	сеансов	Зрителей на к/т	зрителей на кинозал	Сеансов на к/т	сеансов на кинозал
ПРАЗДНИКИ	240	542	28 082	4 786	117	52	20	9
Леди Баг и Супер-Кот: Пробуждение силы	237	370	20 606	1 872	87	56	8	5
Баба Яга. Спасает мир	128	209	14 587	930	114	70	7	4
Я делаю шаг	190	345	11 365	1 850	60	33	10	5
Руслан и Людмила. Больше, чем сказка	204	272	10 922	937	54	40	5	3
Пернатый патруль	210	349	11 000	1 564	52	32	7	4
Чижик-Пыжик возвращается	203	283	9 068	915	45	32	5	3
Паранормальные явления. Ритуальный дом	104	145	6 449	714	62	44	7	5
Вызов	44	61	3 879	282	88	64	6	5
Мой Хатико	99	117	3 778	399	38	32	4	3
Жанна Дюбарри	30	58	3 370	269	112	58	9	5
Заложники	49	71	2 632	258	54	37	5	4

Категория: 5-6 залов							
всего к/т в категории	всего залов в категории	зрителей	сеансов	Зрителей на к/т	зрителей на кинозал	Сеансов на к/т	сеансов на кинозал
184	499	38 040	5 815	207	76	32	12
188	362	31 493	2 601	168	87	14	7
135	276	23 327	1 461	173	85	11	5
170	377	15 499	2 475	91	41	15	7
171	267	12 193	1 049	71	46	6	4
177	368	13 158	1 730	74	36	10	5
176	280	13 205	994	75	47	6	4
122	187	10 256	975	84	55	8	5
86	130	9 897	745	115	76	9	6
100	127	4 877	480	49	38	5	4
47	69	4 797	409	102	70	9	6
89	123	5 086	588	57	41	7	5

ТОП-12 фильмов по зрителям	Категория: 7-8 залов							
	всего к/т в категории	всего залов в категории	зрителей	сеансов	Зрителей на к/т	зрителей на кинозал	Сеансов на к/т	сеансов на кинозал
ПРАЗДНИКИ	142	411	40 177	5 513	283	98	39	13
Леди Баг и Супер-Кот: Пробуждение силы	145	344	40 131	3 170	277	117	22	9
Баба Яга. Спасает мир	127	307	34 709	1 969	273	113	16	6
Я делаю шаг	131	348	20 436	2 586	156	59	20	7
Руслан и Людмила. Больше, чем сказка	131	235	13 901	1 018	106	59	8	4
Пернатый патруль	142	282	12 703	1 497	89	45	11	5
Чижик-Пыжик возвращается	137	249	10 688	913	78	43	7	4
Паранормальные явления. Ритуальный дом	119	248	16 115	1 269	135	65	11	5
Вызов	98	192	16 858	1 409	172	88	14	7
Мой Хатико	98	136	6 953	578	71	51	6	4
Жанна Дюбарри	57	108	7 612	582	134	70	10	5
Заложники	92	184	6 722	751	73	37	8	4

Категория: 9-11 залов							
всего к/т в категории	всего залов в категории	зрителей	сеансов	Зрителей на к/т	зрителей на кинозал	Сеансов на к/т	сеансов на кинозал
75	206	24 441	3 345	326	119	45	16
75	205	27 344	2 401	365	133	32	12
74	186	20 327	1 415	275	109	19	8
73	215	13 736	1 876	188	64	26	9
72	143	9 985	795	139	70	11	6
73	144	7 186	914	98	50	13	6
73	135	5 933	582	81	44	8	4
70	175	11 375	929	163	65	13	5
65	155	13 856	1 262	213	89	19	8
53	92	5 178	435	98	56	8	5
52	111	9 997	783	192	90	15	7
64	136	7 801	806	122	57	13	6

**Заполняемость кинозалов крупнейших киносетей на сеансах фильма-лидера недели**

Фильм-лидер недели на вечерних сеансах: комедия «Праздники».

Максимальную заполняемость залов фильма-лидера на вечерних сеансах продемонстрировала сеть «Монитор» (10,9%).

Киносеть	07.09.2023	08.09.2023	09.09.2023	10.09.2023	11.09.2023	12.09.2023	13.09.2023	Итого за период
	ЧТ	ПТ	СБ	ВС	ПН	ВТ	СР	
Монитор	8,3%	11,4%	14,5%	13,6%	8,8%	11,1%	8,1%	10,9%
Империя грез	8,6%	11,5%	14,2%	6,3%	4,6%	5,5%	25,2%	10,8%
КАРО ФИЛЬМ	7,2%	11,7%	14,3%	10,9%	6,1%	6,2%	7,4%	9,3%
Пять звезд	6,4%	8,3%	14,0%	7,0%	3,5%	3,9%	6,7%	7,1%
Киномакс	6,1%	6,9%	10,6%	7,4%	5,0%	5,1%	5,2%	6,7%
СИНЕМА-СТАР	3,6%	4,9%	9,5%	6,1%	3,6%	12,0%	3,9%	6,6%
Mori Cinema	4,9%	6,7%	8,8%	6,3%	4,9%	6,3%	5,1%	6,2%
Мираж Синема	4,7%	6,7%	8,2%	6,5%	5,6%	2,9%	3,2%	5,5%
Премьер-Зал	4,5%	5,5%	6,9%	5,2%	4,7%	4,8%	4,4%	5,3%
КиноFormat	3,5%	7,2%	6,5%	5,8%	4,1%	5,8%	3,1%	5,3%
Объединенная сеть кинотеатров СИНЕМА ПАРК и ФОРМУЛА КИНО	4,3%	5,7%	7,5%	4,8%	3,7%	5,6%	3,6%	5,1%
Алмаз Синема	3,7%	5,0%	6,0%	4,7%	3,8%	3,2%	3,5%	4,4%

**Репертуарное планирование кинотеатров с наибольшей выручкой за период**

В кинотеатрах с наибольшей выручкой за неделю доля кассовых сборов фильма-лидера недели «Праздники» варьировалась от 5,8% до 15,0% в зависимости от категории количества залов. В кинотеатре самой крупной категории, 12-24 зала, с наибольшей выручкой за неделю лидировал криминальный боевик «Заложники», доля кассовых сборов которого составила 15,8%. В нескольких кинотеатрах с наибольшей выручкой лидировал анимационный фильм «Леди Баг и Супер-Кот: Пробуждение силы»: в кинотеатре категории 7-8 залов мультфильм принес 18,6% кассовых сборов; в кинотеатре категории 3-4 зала – 18,0% сборов; в двухзальном кинотеатре – 20,7% сборов. В однозальном кинотеатре с наибольшей выручкой лидировала семейная драма «Мой Хатико» с долей кассовых сборов в 29,6%.

Категория: 12-24 зала	Кол-во сеансов	Доля сеансов	Доля кассовых сборов
Заложники	61	10,0%	15,8%
Жанна Дюбарри	53	8,7%	15,0%
ПРАЗДНИКИ	76	12,4%	11,2%
Леди Баг и Супер-Кот: Пробуждение силы	40	6,5%	7,8%
Паранормальные явления. Ритуальный дом	26	4,3%	5,5%
Пернатый патруль	28	4,6%	3,7%
Два, три, демон, приходи!	13	2,1%	3,4%
Руслан и Людмила. Больше, чем сказка	18	2,9%	3,4%
Гнев материнский	21	3,4%	3,4%
Чижик-Пыжик возвращается	17	2,8%	2,9%
Баба Яга. Спасает мир	12	2,0%	2,7%
Я делаю шаг	29	4,7%	2,7%
Голда. Судный день	7	1,1%	2,4%
Вызов	14	2,3%	2,2%
Нейросеть	18	2,9%	2,1%
Призрачная станция	18	2,9%	2,0%
Звонок	8	1,3%	1,7%
Молчание ангелов	14	2,3%	1,3%
Телекинез	19	3,1%	1,2%
Подводный капкан	10	1,6%	1,1%
Кентавр	8	1,3%	1,1%
Охота на короля	7	1,1%	0,8%
Дом удовольствий	7	1,1%	0,7%
Сила добра	4	0,7%	0,6%
Игра в переговоры	7	1,1%	0,6%
Игра в прятки	8	1,3%	0,6%
ЗА ПАЛЫЧА!	8	1,3%	0,6%
ДЕВОЧКА НИНА И ПОХИТИТЕЛИ ПИАНИНО	7	1,1%	0,6%
Призрачный дом	6	1,0%	0,5%
Мой Хатико	6	1,0%	0,5%
Гончики на драйве	7	1,1%	0,5%



О чем говорят незнакомцы	7	1,1%	0,4%
Малышка на драйве	5	0,8%	0,3%
Панда из космоса	6	1,0%	0,2%
Романтик	6	1,0%	0,2%
Свидетель	5	0,8%	0,1%
СВЯТОЙ АРХИПЕЛАГ	3	0,5%	0,1%
МУЛЬТ в кино. Выпуск №160	2	0,3%	0,0%
<b>Итого</b>	<b>611</b>	<b>100,0%</b>	<b>100,0%</b>
<b>Категория: 9-11 залов</b>	<b>Кол-во сеансов</b>	<b>Доля сеансов</b>	<b>Доля кассовых сборов</b>
ПРАЗДНИКИ	41	11,2%	14,6%
Леди Баг и Супер-Кот: Пробуждение силы	41	11,2%	10,4%
Жанна Дюбарри	21	5,7%	9,5%
Паранормальные явления. Ритуальный дом	20	5,4%	8,0%
Я делаю шаг	25	6,8%	5,3%
Баба Яга. Спасает мир	13	3,5%	4,7%
Заложники	14	3,8%	4,6%
Пернатый патруль	29	7,9%	4,4%
Два, три, демон, приди!	7	1,9%	4,3%
Гнев материнский	19	5,2%	3,8%
Вызов	7	1,9%	3,7%
Молчание ангелов	7	1,9%	3,0%
Чижик-Пыжик возвращается	14	3,8%	2,6%
Призрачная станция	15	4,1%	2,5%
Руслан и Людмила. Больше, чем сказка	9	2,5%	2,4%
Звонок	7	1,9%	2,0%
Мой Хатиико	7	1,9%	1,9%
Телекинез	9	2,5%	1,8%
Нейросеть	10	2,7%	1,8%
Гонщики на драйве	7	1,9%	1,6%
Охота на короля	7	1,9%	1,6%
Голда. Судный день	7	1,9%	1,4%
ЗА ПАЛЫЧА!	6	1,6%	1,4%
Игра в прятки	5	1,4%	0,9%
Кентавр	3	0,8%	0,7%
ДЕВОЧКА НИНА И ПОХИТИТЕЛИ ПИАНИНО	6	1,6%	0,4%
Панда из космоса	4	1,1%	0,3%
Игра в переговоры	4	1,1%	0,1%
МУЛЬТ в кино. Выпуск №160	3	0,8%	0,1%
<b>Итого</b>	<b>367</b>	<b>100,0%</b>	<b>100,0%</b>
<b>Категория: 7-8 залов</b>	<b>Кол-во сеансов</b>	<b>Доля сеансов</b>	<b>Доля кассовых сборов</b>
Леди Баг и Супер-Кот: Пробуждение силы	36	10,5%	18,6%
ПРАЗДНИКИ	45	13,2%	12,2%
Баба Яга. Спасает мир	14	4,1%	7,8%
Руслан и Людмила. Больше, чем сказка	13	3,8%	7,0%
Жанна Дюбарри	19	5,6%	6,8%
Заложники	18	5,3%	5,6%
Паранормальные явления. Ритуальный дом	15	4,4%	5,3%
Пернатый патруль	21	6,1%	4,6%
Вызов	14	4,1%	4,2%
Я делаю шаг	19	5,6%	3,9%
Два, три, демон, приди!	11	3,2%	3,7%
Гнев материнский	17	5,0%	3,4%
Сила добра	2	0,6%	3,0%
Чижик-Пыжик возвращается	9	2,6%	2,6%
Телекинез	11	3,2%	2,0%
Призрачная станция	15	4,4%	1,7%
Нейросеть	10	2,9%	1,6%
ЗА ПАЛЫЧА!	7	2,0%	1,3%
Молчание ангелов	7	2,0%	1,1%
Охота на короля	7	2,0%	0,8%
ДЕВОЧКА НИНА И ПОХИТИТЕЛИ ПИАНИНО	5	1,5%	0,7%
Подводный капкан	7	2,0%	0,6%
Гонщики на драйве	7	2,0%	0,5%
Звонок	5	1,5%	0,4%
Игра в переговоры	3	0,9%	0,3%
Панда из космоса	3	0,9%	0,2%



МУЛЬТ в кино. Выпуск №160	2	0,6%	0,1%
<b>Итого</b>	<b>342</b>	<b>100,0%</b>	<b>100,0%</b>
<b>Категория: 5-6 залов</b>	<b>Кол-во сеансов</b>	<b>Доля сеансов</b>	<b>Доля кассовых сборов</b>
ПРАЗДНИКИ	25	10,9%	15,0%
Вызов	19	8,3%	12,0%
Леди Баг и Супер-Кот: Пробуждение силы	21	9,1%	10,7%
Баба Яга. Спасает мир	13	5,7%	9,7%
Два, три, демон, приди!	12	5,2%	8,3%
Жанна Дюбарри	8	3,5%	4,9%
Заложники	9	3,9%	4,8%
Паранормальные явления. Ритуальный дом	7	3,0%	3,8%
Мой Хатико	6	2,6%	3,8%
ЗА ПАЛЫЧА!	8	3,5%	3,5%
Я делаю шаг	19	8,3%	3,5%
Игра в лифте	5	2,2%	3,2%
Руслан и Людмила. Больше, чем сказка	10	4,3%	2,5%
Телекинез	10	4,3%	2,1%
Гонщики на драйве	6	2,6%	2,0%
Пернатый патруль	9	3,9%	1,7%
Гнев материнский	5	2,2%	1,3%
Подводный капкан	6	2,6%	1,3%
ДЕВОЧКА НИНА И ПОХИТИТЕЛИ ПИАНИНО	3	1,3%	1,1%
КОРАБЛЬ ПРИЗРАКОВ	3	1,3%	1,0%
Панда из космоса	6	2,6%	0,9%
Чижик-Пыжик возвращается	4	1,7%	0,8%
Молчание ангелов	2	0,9%	0,6%
КРУИЗ ПО ДЖУНГЛЯМ: ТАЙНА ВАЛЬВЕРДЕ	1	0,4%	0,4%
Джулс	4	1,7%	0,3%
Охота на короля	3	1,3%	0,3%
МУЛЬТ в кино. Выпуск №160	4	1,7%	0,2%
Зов мести	1	0,4%	0,1%
МУЛЬТ в кино. Выпуск №159	1	0,4%	0,0%
<b>Итого</b>	<b>230</b>	<b>100,0%</b>	<b>100,0%</b>
<b>Категория: 3-4 зала</b>	<b>Кол-во сеансов</b>	<b>Доля сеансов</b>	<b>Доля кассовых сборов</b>
Леди Баг и Супер-Кот: Пробуждение силы	27	16,2%	18,0%
ПРАЗДНИКИ	28	16,8%	14,0%
Баба Яга. Спасает мир	13	7,8%	10,8%
Заложники	16	9,6%	10,0%
Жанна Дюбарри	10	6,0%	8,9%
Два, три, демон, приди!	7	4,2%	8,3%
Призрачная станция	12	7,2%	6,9%
Пернатый патруль	15	9,0%	6,5%
Руслан и Людмила. Больше, чем сказка	7	4,2%	4,2%
Чижик-Пыжик возвращается	6	3,6%	4,1%
Я делаю шаг	13	7,8%	4,1%
10 дней без мамы в Куршевеле	1	0,6%	2,0%
Подводный капкан	4	2,4%	1,2%
ДЕВОЧКА НИНА И ПОХИТИТЕЛИ ПИАНИНО	4	2,4%	0,9%
МУЛЬТ в кино. Выпуск №160	4	2,4%	0,3%
<b>Итого</b>	<b>167</b>	<b>100,0%</b>	<b>100,0%</b>
<b>Категория: 2 зала</b>	<b>Кол-во сеансов</b>	<b>Доля сеансов</b>	<b>Доля кассовых сборов</b>
Леди Баг и Супер-Кот: Пробуждение силы	11	13,4%	20,7%
Телекинез	10	12,2%	17,3%
Я делаю шаг	12	14,6%	13,8%
Чижик-Пыжик возвращается	4	4,9%	11,6%
Баба Яга. Спасает мир	7	8,5%	10,9%
Руслан и Людмила. Больше, чем сказка	4	4,9%	7,9%
ПРАЗДНИКИ	16	19,5%	5,8%
Паранормальные явления. Ритуальный дом	7	8,5%	5,7%
Нейросеть	7	8,5%	4,5%
ДЕВОЧКА НИНА И ПОХИТИТЕЛИ ПИАНИНО	4	4,9%	1,9%
<b>Итого</b>	<b>82</b>	<b>100,0%</b>	<b>100,0%</b>
<b>Категория: 1 зал</b>	<b>Кол-во сеансов</b>	<b>Доля сеансов</b>	<b>Доля кассовых сборов</b>
Мой Хатико	2	5,6%	29,6%
Леди Баг и Супер-Кот: Пробуждение силы	6	16,7%	19,0%
Чижик-Пыжик возвращается	4	11,1%	14,7%



ПРАЗДНИКИ	7	19,4%	9,8%
Пернатый патруль	4	11,1%	9,5%
Вызов	2	5,6%	7,5%
Телекинез	4	11,1%	5,6%
Я делаю шаг	6	16,7%	3,9%
ДЕВОЧКА НИНА И ПОХИТИТЕЛИ ПИАНИНО	1	2,8%	0,3%
<b>Итого</b>	<b>36</b>	<b>100,0%</b>	<b>100,0%</b>

### Основные показатели кинопроката в регионах Российской Федерации

Регион	Наработка на сеанс по зрителям	Средняя заполняемость залов	Средняя цена билета
Адыгея Респ.	6	3,6%	250,9
Алтай Респ.	6	3,6%	164,9
Алтайский край	9	7,8%	261,9
Амурская обл.	6	8,3%	299,1
Архангельская обл.	9	8,9%	242,7
Астраханская обл.	10	7,3%	252,8
Башкортостан Респ.	13	12,2%	280,3
Белгородская обл.	6	5,0%	257,8
Брянская обл.	6	5,9%	334,4
Бурятия Респ.	7	8,2%	251,1
Владимирская обл.	16	13,7%	250,0
Волгоградская обл.	11	8,2%	235,2
Вологодская обл.	9	9,2%	262,8
Воронежская обл.	10	7,9%	254,6
Дагестан Респ.	20	23,4%	319,5
Донецкая Народная Респ.	6	2,7%	160,6
Еврейская Аobl.	4	4,8%	271,9
Забайкальский край	10	6,7%	266,2
Запорожская обл.	6	5,4%	221,8
Ивановская обл.	10	11,4%	311,4
Ингушетия Респ.	5	1,4%	237,6
Иркутская обл.	9	8,6%	278,8
Кабардино-Балкарская Респ.	7	4,8%	223,4
Калининградская обл.	6	6,6%	300,2
Калмыкия Респ.	6	4,6%	310,8
Калужская обл.	7	5,9%	275,4
Камчатский край	7	6,2%	364,5
Карачаево-Черкесская Респ.	9	14,0%	295,9
Карелия Респ.	7	8,1%	246,6
Кемеровская обл.	8	7,3%	251,1
Кировская обл.	8	9,6%	320,5
Коми Респ.	6	5,1%	283,6
Костромская обл.	10	7,1%	204,3
Краснодарский край	9	7,5%	351,6
Красноярский край	14	9,9%	227,0
Крым Респ.	8	9,8%	353,4
Курганская обл.	6	7,3%	241,8
Курская обл.	10	8,6%	134,8
Ленинградская обл.	6	5,6%	291,6
Липецкая обл.	10	8,3%	274,9
Луганская Народная Респ.	20	8,2%	223,3
Магаданская обл.	6	8,9%	295,8
Марий Эл Респ.	7	7,1%	267,6
Мордовия Респ.	9	7,7%	257,2
Москва г.	11	10,8%	383,9
Московская обл.	9	8,2%	341,3
Мурманская обл.	6	7,0%	285,6
Ненецкий АО	5	16,0%	311,0
Нижегородская обл.	13	10,2%	273,9





Регион	Наработка на сеанс по зрителям	Средняя заполняемость залов	Средняя цена билета
Новгородская обл.	8	5,8%	197,0
Новосибирская обл.	9	8,9%	305,3
Омская обл.	9	10,1%	213,1
Оренбургская обл.	8	7,0%	244,5
Орловская обл.	7	5,4%	255,0
Пензенская обл.	9	14,2%	278,9
Пермский край	11	10,7%	258,3
Приморский край	16	13,2%	364,8
Псковская обл.	14	12,3%	231,5
Ростовская обл.	12	11,8%	325,8
Рязанская обл.	9	6,4%	210,8
Самарская обл.	14	14,7%	226,0
Санкт-Петербург г.	8	7,8%	294,6
Саратовская обл.	11	10,2%	264,0
Саха (Якутия) Респ.	23	26,6%	287,5
Сахалинская обл.	7	6,3%	349,3
Свердловская обл.	10	10,0%	248,4
Севастополь г.	7	8,9%	287,5
Северная Осетия - Алания Респ.	8	9,3%	307,0
Смоленская обл.	8	6,4%	256,8
Ставропольский край	9	9,6%	285,0
Тамбовская обл.	6	7,2%	244,0
Татарстан Респ.	10	10,8%	284,8
Тверская обл.	7	8,6%	309,5
Томская обл.	10	8,1%	315,6
Тульская обл.	13	11,0%	217,3
Тыва Респ.	3	1,4%	222,2
Тюменская обл.	9	8,2%	254,0
Удмуртская Респ.	7	7,6%	221,0
Ульяновская обл.	13	9,9%	234,2
Хабаровский край	11	10,9%	324,1
Хакасия Респ.	8	6,3%	233,2
Ханты-Мансийский АО - Югра	7	7,7%	260,8
Херсонская обл.	5	1,0%	150,0
Челябинская обл.	12	11,3%	234,8
Чеченская Респ.	10	11,2%	302,2
Чувашская Респ.	9	10,2%	253,0
Чукотский АО	9	3,2%	276,6
Ямало-Ненецкий АО	6	8,3%	307,4
Ярославская обл.	16	11,6%	213,4
<b>Средний показатель по Российской Федерации</b>	<b>10</b>	<b>9,5%</b>	<b>294,5</b>