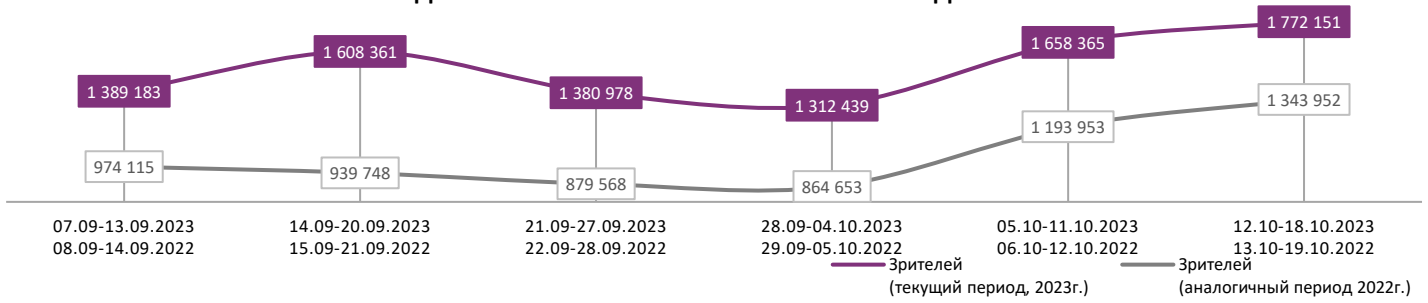
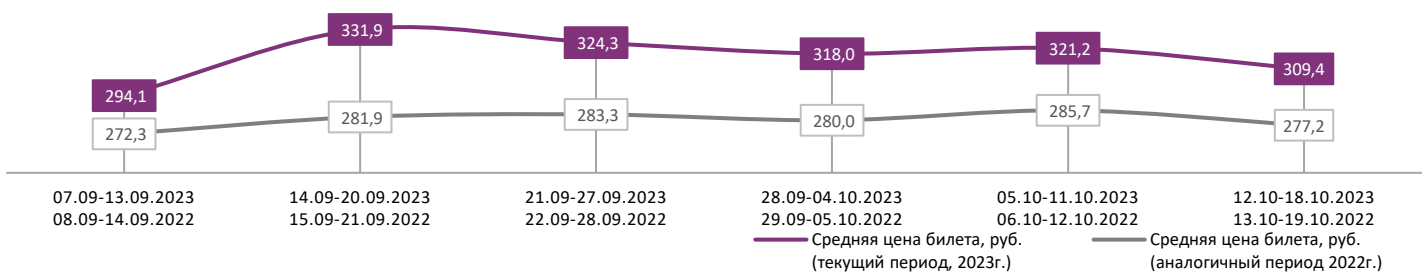


ДИНАМИКА КОЛИЧЕСТВА ЗРИТЕЛЕЙ ПО НЕДЕЛЯМ

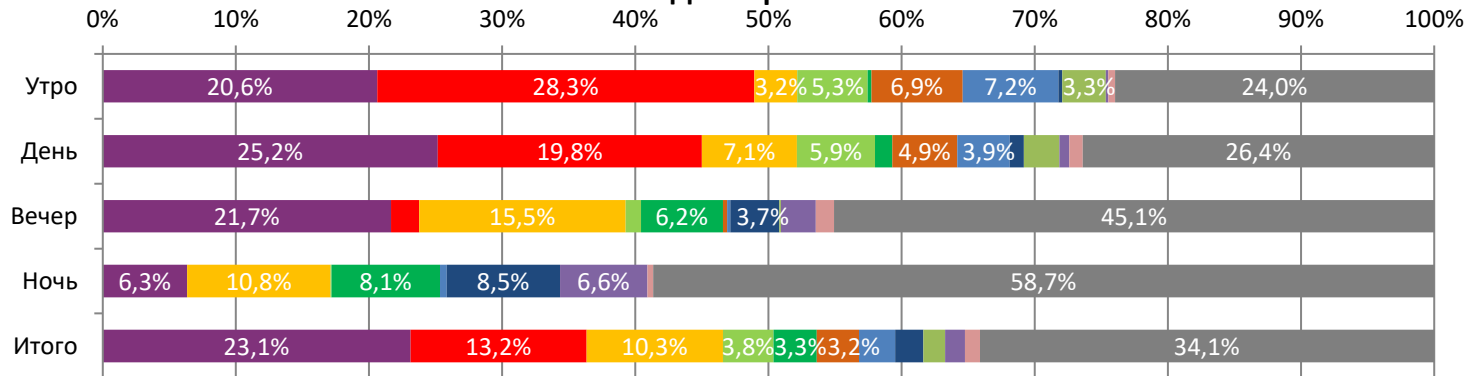


ДИНАМИКА СРЕДНЕЙ ЦЕНЫ БИЛЕТА ПО НЕДЕЛЯМ

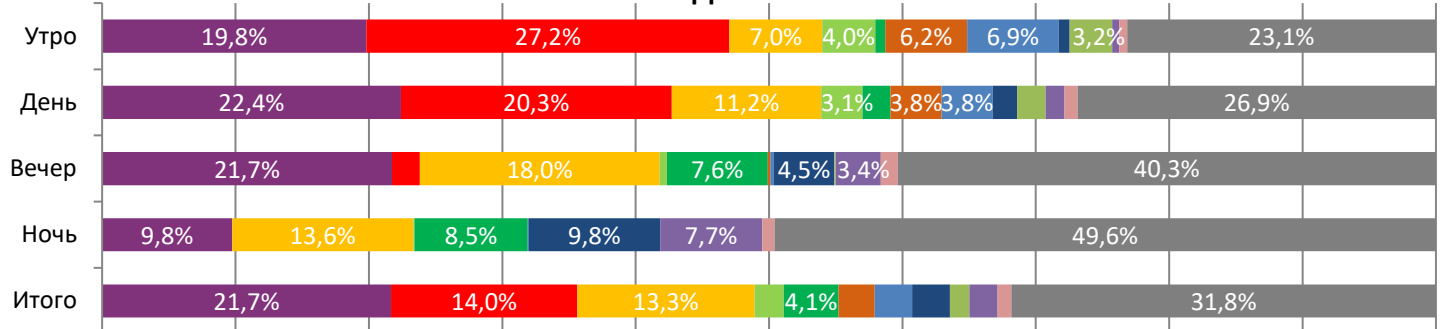


В период с 12 по 18 октября 2023 года посещаемость российских кинотеатров возросла с 1,6 млн до 1,8 млн зрителей, средняя цена билета сократилась до 309,4 рубля. Рейтинг фильмов вторую неделю подряд возглавляет биографическо-приключенческая драма «Повелитель ветра», за вторую неделю проката при доле сеансов в 21,7% фильм привлек 23,1% зрителей. На утренних сеансах лидировал анимационный фильм «Смешарики снимают кино», доля зрителей которого составила 28,3%; на ночных сеансах лидировала комедия «Вася не в себе» с долей зрителей в 10,8%.

Доля зрителей



Доля сеансов



- Повелитель ветра
- Смешарики снимают кино
- Вася не в себе
- Баба Яга. Спасает мир
- Выжившая
- Школа магических зверей. Тайна подземелья
- Иван Семенов: Большой поход
- Неудержимые 4
- Леди Баг и Супер-Кот: Пробуждение силы
- Дурные деньги
- ВЕЛИКАЯ ИРОНИЯ
- Другие фильмы

Временные интервалы по времени начала сеанса считаются следующим образом: «Утро» - с 06:00 до 11:59, «День» - с 12:00 по 17:59, «Вечер» - с 18:00 по 23:59, «Ночь» - с 00:00 по 05:59.
Доля зрителей отдельного фильма рассчитывается как соотношение количества проданных билетов на сеансы фильма в указанный период к количеству проданных билетов на все сеансы фильмов, демонстрируемых в аналогичный временной промежуток.
Доля сеансов отдельного релиза рассчитывается как соотношение количества состоявшихся сеансов фильма в указанный период к количеству состоявшихся сеансов всех фильмов, демонстрируемых в аналогичный временной промежуток.

Основные показатели кинопроката

№	Название фильма	№ ПУ	Дата релиза	Неделя проката	Возрастное ограничение	Прокатчик	За период с 12.10 по 18.10.2023						Всего			
							Наработка на сеанс по зрителям	Зрители	Изменение, %	Сборы, руб.	Изменение, %	Сеансы	Средняя цена билета	Зрители	Сборы, руб.	Сеансы
1	Повелитель ветра	111028823	05.10.2023	2	12+	CP	12	409 756	-16,2%	125 150 628	-21,0%	33 391	305,4	899 806	284 040 395	78 668
2	Смешарики снимают кино	114003723	12.10.2023	1	6+	NMG	11	234 112	-	59 267 417	-	21 509	253,2	235 008	59 561 077	21 541
3	Вася не в себе	111025123	12.10.2023	1	16+	AK	9	181 759	-	59 212 153	-	20 480	325,8	182 248	59 390 373	20 510
4	Баба Яга. Спасает мир	111018323	03.08.2023	11	6+	NKI	20	67 236	+0,2%	18 630 580	+4,0%	3 385	277,1	2 154 894	550 984 822	150 543
5	Выжившая	121036223	12.10.2023	1	18+	CRP	9	57 631	-	19 785 627	-	6 315	343,3	57 631	19 785 627	6 315
6	Школа магических зверей. Тайна подземелья	121034323	05.10.2023	2	6+	NKI	13	56 045	-25,8%	14 580 204	-25,8%	4 180	260,2	132 182	34 468 354	10 256
7	Иван Семенов: Большой поход	111021123	28.09.2023	3	6+	CRP	11	48 114	-43,6%	10 281 478	-49,1%	4 345	213,7	256 519	62 908 001	28 062
8	Неудержимые 4	121033323	21.09.2023	4	18+	GF	9	37 361	-55,3%	14 017 462	-54,2%	4 332	375,2	526 367	189 680 572	63 460
9	Леди Баг и Супер-Кот: Пробуждение силы	124002923	17.08.2023 (превью с 10.08.2023)	9	6+	EXP	13	29 178	-32,1%	7 751 618	-32,0%	2 264	265,7	3 144 283	819 106 310	197 780
10	Дурные деньги	121036523	05.10.2023	2	18+	GF	8	26 506	-55,0%	10 976 504	-53,0%	3 266	414,1	85 464	34 362 355	9 467
11	ВЕЛИКАЯ ИРОНИЯ	121033623	28.09.2023	3	18+	VLG	12	19 831	-51,5%	10 675 114	-47,3%	1 599	538,3	124 020	61 199 009	11 699
12	КАПКАН: СУДНАЯ НОЧЬ	121027023	05.10.2023	2	16+	NKI	8	19 008	-52,2%	5 483 817	-56,8%	2 312	288,5	58 755	18 167 966	6 363
ИТОГО ТОП-12:							1 186 537	+7,9%	355 812 603	+1,7%	107 378					
Доля ТОП-12 в совокупных показателях периода:							67,0%		64,9%		69,7%					

Совокупные сборы за неделю составили 548,2 млн рублей. Рейтинг крупнейших фильмов недели возглавляет биографическо-приключенческая драма «Повелитель ветра», за вторую неделю проката кассовые сборы составили 125,2 млн рублей, количество проданных билетов составило 409,8 тыс. Со второй строчки рейтинга стартовал в прокате анимационный фильм «Смешарики снимают кино», за первую неделю проката мультфильм посетили 234,1 тыс. зрителей, сборы составили 59,3 млн рублей. С третьей строчки рейтинга стартовала в прокате комедия «Вася не в себе», за первую неделю проката фильм собрал 59,2 млн рублей, количество зрителей составило 181,8 тыс. Четвертую строчку рейтинга занимает семейное приключенческое фэнтези «Баба Яга. Спасает мир», за одиннадцатую неделю проката на фильм было продано 67,2 тыс. билетов, фильм собрал 18,6 млн рублей. С пятой строчки рейтинга крупнейших фильмов недели стартовал в прокате триллер «Выжившая», за первую неделю проката сборы составили 19,8 млн рублей, количество проданных билетов составило 57,6 тыс. Семейную приключенческую комедию «Школа магических зверей. Тайна подземелья» за вторую неделю проката посмотрели 56,0 тыс. зрителей, сборы составили 14,6 млн рублей. Приключенческая комедия «Иван Семенов: Большой поход» за третью неделю проката собрала 10,3 млн рублей, количество зрителей составило 48,1 тыс.

ТОП-12 фильмов по наработке на сеанс

№	Название фильма	Количество сеансов	Наработка, зрителей	В % от средней наработки на сеанс
1	Испытание аулом	154	33	284,2%
2	Лоокуут уонна Ньургунун (Лоокуут и Ньургусун)	186	32	275,3%
3	ЭТ	347	23	199,4%
4	Баба Яга. Спасает мир	3 385	20	172,7%
5	Северные амурь	159	19	167,5%
6	Два, три, демон, приди!	333	16	139,8%
7	Бери да помни	311	16	138,3%
8	Алексей Балабанов. Послесловие	146	15	129,9%
9	Руслан и Людмила. Больше, чем сказка	169	14	120,6%
10	Астрал. 13-й этаж	634	14	120,0%
11	Жанна Дюбарри	330	14	119,6%
12	ДОЗОР ДЖУНГЛЕЙ: КРУГОСВЕТКА	153	14	118,6%

11 - средняя наработка на сеанс (зрителей на сеанс) в отчетном периоде.

Наработка на сеанс (зрителей на сеанс) представляет собой показатель среднего количества зрителей, присутствовавших на одном сеансе фильма, и рассчитывается как отношение количества проданных билетов к количеству состоявшихся сеансов за период.

Среди картин широкого проката лучшую наработку на сеанс продемонстрировало семейное приключенческое фэнтези «Баба Яга. Спасает мир» (в среднем 20 зрителей на сеанс).

Средняя наработка релизов ТОП-12 в зрителях на сеанс в зависимости от количества залов

Название фильма	1	2	3	4	5	6	7	8	9-11	12-24
Повелитель ветра	10	12	11	12	12	13	14	15	12	11
Смешарики снимают кино	9	10	10	11	12	11	12	13	12	13
Вася не в себе	6	7	8	9	9	9	10	12	11	9
Баба Яга. Спасает мир	18	20	13	19	22	20	19	23	19	16
Выжившая	5	7	6	9	9	8	10	11	11	10
Школа магических зверей. Тайна подземелья	8	11	11	13	15	13	14	18	17	15
Иван Семенов: Большой поход	11	11	11	9	12	9	11	15	12	9
Неудержимые 4	4	6	5	7	8	8	9	10	9	9
Леди Баг и Супер-Кот: Пробуждение силы	11	18	9	11	13	11	12	15	14	13
Дурные деньги	6	5	4	6	7	7	8	9	10	10
ВЕЛИКАЯ ИРОНИЯ	21	17	13	26	12	13	8	11	9	10
КАПКАН: СУДНАЯ НОЧЬ	7	7	6	7	8	7	10	10	10	10

Число залов	Средняя цена билета, руб.	Отличие от предыдущей недели
1	197,0	-2,8%
2	245,8	-6,0%
3-4	320,5	-4,0%
5-6	316,5	-1,8%
7-8	321,9	-1,7%
9-11	331,2	-2,0%
12-24	460,2	-3,2%
Среднее за период	309,4	-3,7%

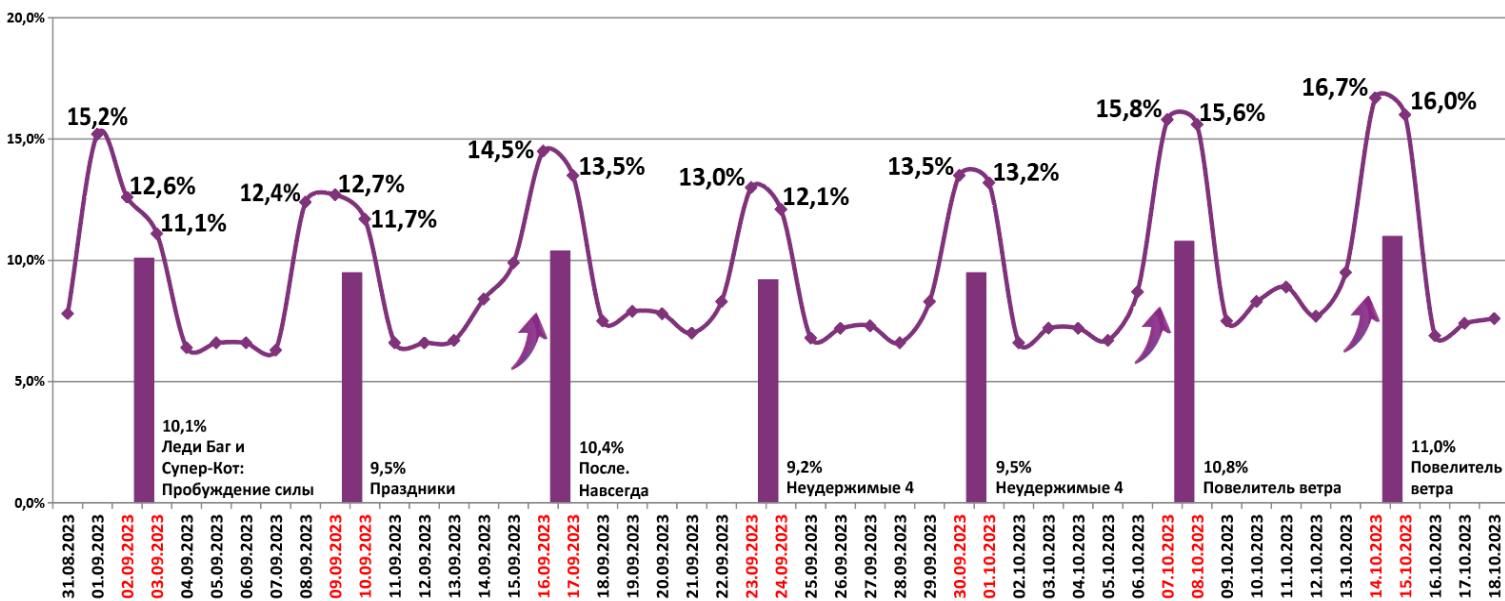
Число залов	Сеансов за период	% от итога	Отличие от предыдущей недели
1	18 171	12%	+20,3%
2	13 115	9%	+8,6%
3-4	26 186	17%	+2,0%
5-6	32 981	21%	+1,1%
7-8	33 853	22%	+1,1%
9-11	23 781	15%	+3,3%
12-24	6 023	4%	+2,1%
Общий итог	154 110	100%	+4,2%

Средняя цена билета группы кинотеатров представляет собой отношение валового сбора, полученного группой кинотеатров, к количеству проданных билетов указанными кинотеатрами.

Число залов	Средняя наработка (зрителей на сеанс)	Отличие от предыдущей недели
1	9	+14,2%
2	10	+11,4%
3-4	11	+3,7%
5-6	12	+0,6%
7-8	13	+1,4%
9-11	12	+1,0%
12-24	11	-2,3%
Среднее за период	11	+2,5%

Число залов	Средняя заполняемость зала, %	Отличие от предыдущей недели
1	6,3%	+11,8%
2	10,3%	+12,0%
3-4	12,3%	+4,1%
5-6	12,4%	+0,4%
7-8	12,1%	+2,4%
9-11	10,8%	+1,7%
12-24	7,9%	-5,9%
Среднее за период	11,0%	+2,1%

Заполняемость залов в период с 31.08.2023 по 18.10.2023



Вертикальные столбцы отражают среднюю заполненность залов за неделю. Данный показатель отличается от среднего значения, поскольку число зрителей разное.



Показатели работы кинотеатров в зависимости от количества залов по фильмам ТОП-12

ТОП-12 фильмов по зрителям	Категория: 1 зал							
	всего к/т в категории	всего залов в категории	Зрителей	сеансов	Зрителей на к/т	зрителей на кинозал	Сеансов на к/т	сеансов на кинозал
Повелитель ветра	955	955	54 467	5 303	57	57	6	6
Смешарики снимают кино	961	961	37 648	4 204	39	39	4	4
Вася не в себе	810	810	17 028	3 072	21	21	4	4
Баба Яга. Спасает мир	27	27	841	47	31	31	2	2
Выжившая	129	129	1 708	376	13	13	3	3
Школа магических зверей. Тайна подземелья	176	176	3 516	427	20	20	2	2
Иван Семенов: Большой поход	388	388	9 950	911	26	26	2	2
Неудержимые 4	38	38	273	61	7	7	2	2
Леди Баг и Супер-Кот: Пробуждение силы	7	7	282	26	40	40	4	4
Дурные деньги	17	17	271	46	16	16	3	3
ВЕЛИКАЯ ИРОНИЯ	8	8	1 048	49	131	131	6	6
КАПКАН: СУДНАЯ НОЧЬ	20	20	372	56	19	19	3	3

Категория: 2 зала							
всего к/т в категории	всего залов в категории	зрителей	сеансов	Зрителей на к/т	зрителей на кинозал	Сеансов на к/т	сеансов на кинозал
252	386	39 775	3 389	158	103	13	9
258	394	26 665	2 655	103	68	10	7
218	322	14 964	2 154	69	46	10	7
11	11	1 106	54	101	101	5	5
63	81	2 678	394	43	33	6	5
134	155	5 375	488	40	35	4	3
173	198	5 760	531	33	29	3	3
9	10	234	38	26	23	4	4
15	17	827	46	55	49	3	3
51	53	772	171	15	15	3	3
11	15	1 799	105	164	120	10	7
76	87	2 216	313	29	25	4	4

ТОП-12 фильмов по зрителям	Категория: 3-4 зала							
	всего к/т в категории	всего залов в категории	зрителей	сеансов	Зрителей на к/т	зрителей на кинозал	Сеансов на к/т	сеансов на кинозал
Повелитель ветра	255	542	67 142	5 705	263	124	22	11
Смешарики снимают кино	253	481	38 830	3 721	153	81	15	8
Вася не в себе	231	446	29 747	3 614	129	67	16	8
Баба Яга. Спасает мир	62	90	7 032	407	113	78	7	5
Выжившая	119	180	8 009	1 000	67	44	8	6
Школа магических зверей. Тайна подземелья	159	217	10 094	848	63	47	5	4
Иван Семенов: Большой поход	189	244	8 072	815	43	33	4	3
Неудержимые 4	93	120	2 879	468	31	24	5	4
Леди Баг и Супер-Кот: Пробуждение силы	60	77	3 049	285	51	40	5	4
Дурные деньги	101	125	2 268	429	22	18	4	3
ВЕЛИКАЯ ИРОНИЯ	23	36	4 748	223	206	132	10	6
КАПКАН: СУДНАЯ НОЧЬ	75	92	2 420	384	32	26	5	4

Категория: 5-6 залов							
всего к/т в категории	всего залов в категории	зрителей	сеансов	Зрителей на к/т	зрителей на кинозал	Сеансов на к/т	сеансов на кинозал
186	511	85 245	6 659	458	167	36	13
187	419	43 163	3 755	231	103	20	9
183	434	36 594	4 006	200	84	22	9
80	124	14 656	700	183	118	9	6
157	262	13 623	1 586	87	52	10	6
141	208	12 849	917	91	62	7	4
152	223	8 773	828	58	39	5	4
132	188	7 120	913	54	38	7	5
93	145	6 485	545	70	45	6	4
109	155	4 457	633	41	29	6	4
28	40	3 171	252	113	79	9	6
95	118	4 189	562	44	36	6	5

ТОП-12 фильмов по зрителям	Категория: 7-8 залов							
	всего к/т в категории	всего залов в категории	зрителей	сеансов	Зрителей на к/т	зрителей на кинозал	Сеансов на к/т	сеансов на кинозал
Повелитель ветра	145	416	93 973	6 585	648	226	45	16
Смешарики снимают кино	146	370	48 329	3 965	331	131	27	11
Вася не в себе	145	409	46 218	4 130	319	113	28	10
Баба Яга. Спасает мир	93	202	25 741	1 205	277	127	13	6
Выжившая	134	287	17 178	1 624	128	60	12	6
Школа магических зверей. Тайна подземелья	113	182	12 290	769	109	68	7	4
Иван Семенов: Большой поход	118	186	9 418	709	80	51	6	4
Неудержимые 4	121	234	11 749	1 246	97	50	10	5
Леди Баг и Супер-Кот: Пробуждение силы	101	149	8 994	670	89	60	7	4
Дурные деньги	114	187	7 083	822	62	38	7	4
ВЕЛИКАЯ ИРОНИЯ	34	56	3 051	314	90	54	9	6
КАПКАН: СУДНАЯ НОЧЬ	79	131	4 878	505	62	37	6	4

Категория: 9-11 залов							
всего к/т в категории	всего залов в категории	зрителей	сеансов	Зрителей на к/т	зрителей на кинозал	Сеансов на к/т	сеансов на кинозал
76	210	58 048	4 732	764	276	62	23
75	191	32 074	2 629	428	168	35	14
75	217	30 416	2 755	406	140	37	13
63	132	15 613	834	248	118	13	6
71	167	11 487	1 048	162	69	15	6
66	107	9 360	557	142	87	8	5
64	109	5 274	456	82	48	7	4
72	150	11 485	1 214	160	77	17	8
66	115	7 719	550	117	67	8	5
67	137	8 149	802	122	59	12	6
43	75	3 672	415	85	49	10	6
54	79	3 789	374	70	48	7	5

Заполняемость кинозалов крупнейших киносетей на сеансах фильма-лидера недели

Фильм-лидер недели на вечерних сеансах: приключенческая драма «Повелитель ветра».

Максимальную заполняемость залов фильма-лидера на вечерних сеансах продемонстрировала сеть «Киномакс» (18,6%).

Киносеть	12.10.2023	13.10.2023	14.10.2023	15.10.2023	16.10.2023	17.10.2023	18.10.2023	Итого за период
	ЧТ	ПТ	СБ	ВС	ПН	ВТ	СР	
Киномакс	14,1%	19,1%	38,3%	22,2%	11,6%	11,2%	12,6%	18,6%
Империя грез	8,3%	22,2%	28,0%	20,6%	8,4%	6,9%	16,8%	16,7%
КАРО ФИЛЬМ	9,7%	16,6%	30,8%	19,5%	7,5%	7,9%	8,4%	14,6%
Мираж Синема	7,4%	15,3%	24,8%	15,1%	13,2%	6,4%	7,5%	13,1%
Пять звезд	9,8%	15,2%	23,2%	19,8%	4,6%	5,2%	10,8%	12,8%
Монитор	9,5%	13,5%	20,5%	14,8%	6,9%	9,4%	11,7%	12,5%
КиноFormat	9,4%	15,2%	23,0%	13,5%	10,8%	8,0%	5,6%	12,3%
Mori Cinema	6,8%	13,3%	29,7%	15,8%	5,3%	9,2%	5,9%	12,1%
Алмаз Синема	5,9%	11,5%	17,9%	12,4%	5,9%	6,6%	8,8%	10,1%
КИНОМАКС-СТАР	6,7%	8,2%	13,1%	11,0%	4,0%	16,1%	5,6%	9,7%
Премьер-Зал	6,2%	9,7%	14,1%	10,3%	7,3%	7,3%	7,4%	9,4%
Объединенная сеть кинотеатров КИНОМАКС ПАРК и ФОРМУЛА КИНО	5,9%	8,4%	14,5%	10,1%	5,7%	7,4%	6,0%	8,5%

Репертуарное планирование кинотеатров с наибольшей выручкой за период

В кинотеатрах с наибольшей выручкой за неделю доля кассовых сборов фильма-лидера недели «Повелитель ветра» варьировалась от 18,6% до 60,4% в зависимости от категории количества залов.

Категория: 12-24 зала	Кол-во сеансов	Доля сеансов	Доля кассовых сборов
Повелитель ветра	100	16,0%	18,6%
Дурные деньги	42	6,7%	11,3%
Вася не в себе	52	8,3%	10,3%
Смешарики снимают кино	46	7,4%	7,9%
Выжившая	32	5,1%	7,5%
Неудержимые 4	36	5,8%	7,4%
ВЕЛИКАЯ ИРОНИЯ	25	4,0%	4,2%
Школа магических зверей. Тайна подземелья	16	2,6%	3,6%
Иди ко мне, детка	12	1,9%	3,2%
ПОСЛЕ. НАВСЕГДА	16	2,6%	2,9%
Заклятие. Зло внутри	12	1,9%	2,7%
КАПКАН: СУДНАЯ НОЧЬ	13	2,1%	2,1%
Исчезнувшая в звездах	18	2,9%	2,1%
Леди Баг и Супер-Кот: Пробуждение силы	11	1,8%	2,0%
Два, три, демон, приходи!	7	1,1%	1,4%
Жанна Дюбарри	7	1,1%	1,2%
Звонок	7	1,1%	1,2%
Уличные танцы. Мировой уровень	10	1,6%	1,1%
Призрачный дом	7	1,1%	1,1%
ПАПА, НЕ ЗВЕЗДИ!	14	2,2%	0,9%
Паранормальное. Страна призраков	13	2,1%	0,8%
Я БОГИНЯ	8	1,3%	0,7%
Звук свободы	7	1,1%	0,7%
Слежка	7	1,1%	0,7%
Вызов	7	1,1%	0,6%
Алексей Балабанов. Послесловие	6	1,0%	0,5%
Иван Семенов: Большой поход	8	1,3%	0,4%
Первый день моей жизни	7	1,1%	0,4%
ДОЗОР ДЖУНГЛЕЙ: КРУГОСВЕТКА	2	0,3%	0,3%
Искусство по понятиям	7	1,1%	0,3%
Повезло с братом!	14	2,2%	0,3%
Кошмары лунного сада	5	0,8%	0,2%
1993	6	1,0%	0,2%
Гардемарины 1787. Мир	6	1,0%	0,2%
Фантом	5	0,8%	0,2%
Дом удовольствий	5	0,8%	0,2%
Вкус жизни	2	0,3%	0,1%
Призрачная станция	6	1,0%	0,1%
Salvador Dali: In Search of Immortality / Сальвадор Дали: В поисках бессмертия	1	0,2%	0,1%



В ожидании Дали	1	0,2%	0,1%
Как украсть реку	6	1,0%	0,1%
МУЛЬТ в кино. Выпуск №161	5	0,8%	0,0%
Пернатый патруль	1	0,2%	0,0%
Первая любовь	4	0,6%	0,0%
ТОЧКА КИПЕНИЯ	1	0,2%	0,0%
СВЯТОЙ АРХИПЕЛАГ	1	0,2%	0,0%
Итого	624	100,0%	100,0%
Категория: 9-11 залов	Кол-во сеансов	Доля сеансов	Доля кассовых сборов
Повелитель ветра	79	20,5%	27,1%
Вася не в себе	40	10,4%	15,9%
Смешарики снимают кино	38	9,8%	8,2%
Дурные деньги	21	5,4%	6,2%
Выжившая	17	4,4%	5,6%
Школа магических зверей. Тайна подземелья	20	5,2%	5,1%
ПОСЛЕ. НАВСЕГДА	21	5,4%	4,4%
Неудержимые 4	7	1,8%	3,5%
Заклятие. Зло внутри	6	1,6%	3,2%
КАПКАН: СУДНАЯ НОЧЬ	7	1,8%	3,1%
Исчезнувшая в звездах	13	3,4%	2,2%
Уличные танцы. Мировой уровень	11	2,8%	2,0%
Паранормальное. Страна призраков	14	3,6%	1,9%
Леди Баг и Супер-Кот: Пробуждение силы	8	2,1%	1,8%
Иван Семенов: Большой поход	11	2,8%	1,6%
ПАПА, НЕ ЗВЕЗДИ!	11	2,8%	1,4%
Иди ко мне, детка	7	1,8%	1,3%
Я БОГИНЯ	7	1,8%	1,2%
ВЕЛИКАЯ ИРОНИЯ	7	1,8%	1,2%
Повезло с братом!	13	3,4%	0,9%
Фантом	7	1,8%	0,9%
Планета Максимум	1	0,3%	0,3%
МУЛЬТ в кино. Выпуск №161	6	1,6%	0,3%
Жанна Дюбарри	3	0,8%	0,2%
Битва шефов	1	0,3%	0,2%
Еще по одной	1	0,3%	0,1%
Гардемарины 1787. Мир	5	1,3%	0,1%
В ожидании Дали	1	0,3%	0,1%
Вкус жизни	1	0,3%	0,1%
Призрачная станция	1	0,3%	0,0%
Пернатый патруль	1	0,3%	0,0%
Итого	386	100,0%	100,0%
Категория: 7-8 залов	Кол-во сеансов	Доля сеансов	Доля кассовых сборов
Повелитель ветра	69	20,0%	24,8%
Смешарики снимают кино	25	7,2%	11,7%
Вася не в себе	33	9,6%	11,6%
Школа магических зверей. Тайна подземелья	11	3,2%	6,7%
Неудержимые 4	24	7,0%	6,7%
Леди Баг и Супер-Кот: Пробуждение силы	10	2,9%	5,7%
Выжившая	19	5,5%	5,0%
Баба Яга. Спасает мир	7	2,0%	4,0%
Дурные деньги	13	3,8%	3,9%
ПОСЛЕ. НАВСЕГДА	12	3,5%	2,8%
Уличные танцы. Мировой уровень	11	3,2%	1,9%
Исчезнувшая в звездах	7	2,0%	1,8%
Иди ко мне, детка	7	2,0%	1,5%
КАПКАН: СУДНАЯ НОЧЬ	7	2,0%	1,4%
Чижик-Пыжик возвращается	4	1,2%	1,3%
Заклятие. Зло внутри	6	1,7%	1,2%
ПАПА, НЕ ЗВЕЗДИ!	8	2,3%	1,2%
Паранормальное. Страна призраков	7	2,0%	1,0%
ВЕЛИКАЯ ИРОНИЯ	10	2,9%	1,0%
Жанна Дюбарри	7	2,0%	0,9%
ДОЗОР ДЖУНГЛЕЙ: КРУГОСВЕТКА	5	1,4%	0,6%
1993	7	2,0%	0,6%
Фантом	7	2,0%	0,6%
Иван Семенов: Большой поход	4	1,2%	0,5%



Я БОГИНЯ	5	1,4%	0,4%
Повезло с братом!	4	1,2%	0,4%
Гардемарины 1787. Мир	6	1,7%	0,3%
Звук свободы	6	1,7%	0,3%
МУЛЬТ в кино. Выпуск №161	2	0,6%	0,1%
Пернатый патруль	1	0,3%	0,1%
Призрачная станция	1	0,3%	0,1%
Итого	345	100,0%	100,0%
Категория: 5-6 залов	Кол-во сеансов	Доля сеансов	Доля кассовых сборов
Повелитель ветра	37	16,9%	30,0%
Вася не в себе	14	6,4%	10,6%
Смешарики снимают кино	18	8,2%	10,3%
Выжившая	14	6,4%	7,3%
Два, три, демон, приди!	7	3,2%	5,4%
Дурные деньги	14	6,4%	5,0%
КАПКАН: СУДНАЯ НОЧЬ	7	3,2%	3,7%
Леди Баг и Супер-Кот: Пробуждение силы	7	3,2%	3,2%
Неудержимые 4	12	5,5%	3,2%
Гардемарины 1787. Мир	7	3,2%	2,8%
Иди ко мне, детка	14	6,4%	2,6%
Школа магических зверей. Тайна подземелья	7	3,2%	2,4%
ПОСЛЕ. НАВСЕГДА	7	3,2%	2,1%
Вызов	7	3,2%	1,8%
Кошмары лунного сада	5	2,3%	1,6%
Паранормальное. Страна призраков	7	3,2%	1,4%
Баба Яга. Спасает мир	6	2,7%	1,3%
Тут все свои	5	2,3%	1,3%
Руслан и Людмила. Больше, чем сказка	5	2,3%	1,3%
Уличные танцы. Мировой уровень	5	2,3%	1,0%
ПРАЗДНИКИ	6	2,7%	1,0%
Иван Семенов: Большой поход	5	2,3%	0,5%
МУЛЬТ в кино. Выпуск №161	3	1,4%	0,1%
Итого	219	100,0%	100,0%
Категория: 3-4 зала	Кол-во сеансов	Доля сеансов	Доля кассовых сборов
Повелитель ветра	41	23,3%	23,7%
Вася не в себе	30	17,0%	18,1%
Смешарики снимают кино	23	13,1%	11,7%
Выжившая	11	6,3%	9,9%
Неудержимые 4	13	7,4%	8,7%
Дурные деньги	9	5,1%	6,2%
Школа магических зверей. Тайна подземелья	9	5,1%	6,1%
Леди Баг и Супер-Кот: Пробуждение силы	6	3,4%	3,4%
Баба Яга. Спасает мир	3	1,7%	3,2%
Иван Семенов: Большой поход	5	2,8%	3,1%
ПОСЛЕ. НАВСЕГДА	7	4,0%	2,8%
Повезло с братом!	6	3,4%	1,5%
Фантом	3	1,7%	0,8%
МУЛЬТ в кино. Выпуск №161	7	4,0%	0,4%
Чижик-Пыжик возвращается	1	0,6%	0,3%
Призрачная станция	1	0,6%	0,1%
Пернатый патруль	1	0,6%	0,0%
Итого	176	100,0%	100,0%
Категория: 2 зала	Кол-во сеансов	Доля сеансов	Доля кассовых сборов
Повелитель ветра	23	33,3%	44,1%
Вася не в себе	19	27,5%	23,1%
Баба Яга. Спасает мир	9	13,0%	17,8%
Смешарики снимают кино	12	17,4%	12,4%
Иван Семенов: Большой поход	6	8,7%	2,5%
Итого	69	100,0%	100,0%
Категория: 1 зал	Кол-во сеансов	Доля сеансов	Доля кассовых сборов
Повелитель ветра	14	46,7%	60,4%
Вася не в себе	7	23,3%	26,0%
Смешарики снимают кино	7	23,3%	11,3%
Иван Семенов: Большой поход	2	6,7%	2,3%
Итого	30	100,0%	100,0%

Основные показатели кинопроката в регионах Российской Федерации

Регион	Наработка на сеанс по зрителям	Средняя заполняемость залов	Средняя цена билета
Адыгея Респ.	10	6,1%	237,5
Алтай Респ.	9	5,3%	178,2
Алтайский край	12	10,3%	272,5
Амурская обл.	8	11,5%	310,1
Архангельская обл.	11	11,5%	272,1
Астраханская обл.	12	9,0%	274,4
Башкортостан Респ.	11	11,1%	271,6
Белгородская обл.	8	6,2%	260,7
Брянская обл.	9	7,5%	334,6
Бурятия Респ.	9	9,4%	241,9
Владимирская обл.	15	13,2%	303,1
Волгоградская обл.	12	8,2%	250,7
Вологодская обл.	13	12,5%	275,3
Воронежская обл.	11	8,9%	264,5
Дагестан Респ.	17	21,5%	315,2
Донецкая Народная Респ.	14	9,3%	332,6
Еврейская Аobl.	6	6,0%	275,1
Забайкальский край	11	7,5%	289,8
Запорожская обл.	7	7,0%	170,6
Ивановская обл.	11	11,9%	308,4
Ингушетия Респ.	4	2,0%	278,3
Иркутская обл.	10	8,8%	290,8
Кабардино-Балкарская Респ.	8	6,0%	216,3
Калининградская обл.	10	11,9%	317,7
Калмыкия Респ.	8	7,5%	283,8
Калужская обл.	9	7,5%	296,7
Камчатский край	9	9,1%	387,6
Карачаево-Черкесская Респ.	19	21,5%	289,8
Карелия Респ.	11	10,9%	238,7
Кемеровская обл.	10	9,0%	270,2
Кировская обл.	10	11,7%	275,3
Коми Респ.	8	6,7%	294,1
Костромская обл.	15	9,9%	210,9
Краснодарский край	11	8,5%	346,3
Красноярский край	18	11,9%	229,1
Крым Респ.	8	10,6%	335,6
Курганская обл.	8	9,0%	219,5
Курская обл.	11	10,2%	163,6
Ленинградская обл.	10	9,4%	283,3
Липецкая обл.	11	9,1%	264,8
Луганская Народная Респ.	14	7,1%	320,8
Магаданская обл.	7	8,9%	298,0
Марий Эл Респ.	11	11,0%	219,4
Мордовия Респ.	10	9,0%	270,3
Москва г.	12	12,0%	432,1
Московская обл.	12	11,2%	345,4
Мурманская обл.	9	9,8%	302,6
Ненецкий АО	11	36,6%	251,4
Нижегородская обл.	15	12,2%	279,1
Новгородская обл.	8	6,4%	203,2
Новосибирская обл.	13	11,5%	309,5
Омская обл.	12	13,2%	207,1
Оренбургская обл.	10	8,6%	226,0
Орловская обл.	8	6,1%	273,0
Пензенская обл.	9	13,8%	294,3



Регион	Наработка на сеанс по зрителям	Средняя заполняемость залов	Средняя цена билета
Пермский край	17	15,9%	276,4
Приморский край	12	11,6%	360,3
Псковская обл.	9	7,6%	283,8
Ростовская обл.	9	10,3%	331,8
Рязанская обл.	11	7,2%	249,9
Самарская обл.	11	11,8%	274,6
Санкт-Петербург г.	11	10,3%	311,8
Саратовская обл.	9	8,9%	270,3
Саха (Якутия) Респ.	21	20,9%	325,7
Сахалинская обл.	10	8,7%	310,9
Свердловская обл.	12	12,0%	257,1
Севастополь г.	7	9,2%	281,4
Северная Осетия - Алания Респ.	9	10,9%	303,2
Смоленская обл.	12	7,9%	241,1
Ставропольский край	12	12,3%	290,3
Тамбовская обл.	9	9,3%	256,2
Татарстан Респ.	13	13,9%	301,7
Тверская обл.	9	10,6%	300,8
Томская обл.	14	11,2%	319,2
Тульская обл.	13	12,1%	274,8
Тыва Респ.	3	1,4%	216,3
Тюменская обл.	9	9,7%	280,6
Удмуртская Респ.	11	11,2%	236,2
Ульяновская обл.	12	10,4%	262,2
Хабаровский край	11	11,1%	323,8
Хакасия Респ.	10	7,6%	228,2
Ханты-Мансийский АО - Югра	10	10,6%	276,6
Херсонская обл.	5	0,9%	148,5
Челябинская обл.	15	14,3%	244,3
Чеченская Респ.	12	13,6%	345,0
Чувашская Респ.	12	13,3%	265,2
Чукотский АО	13	5,4%	288,6
Ямало-Ненецкий АО	6	9,6%	370,9
Ярославская обл.	14	10,6%	281,8
Средний показатель по Российской Федерации	11	11,0%	309,4