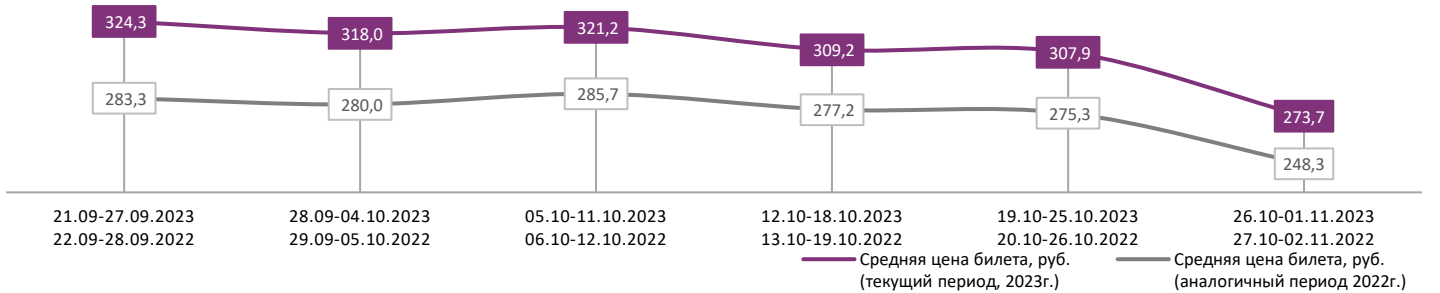


**ДИНАМИКА КОЛИЧЕСТВА ЗРИТЕЛЕЙ ПО НЕДЕЛЯМ**

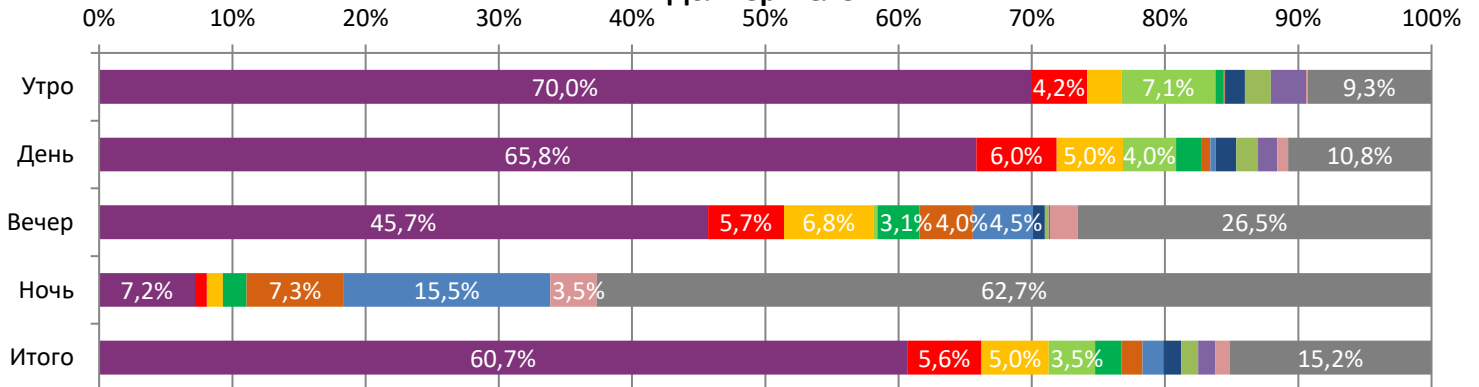


**ДИНАМИКА СРЕДНЕЙ ЦЕНЫ БИЛЕТА ПО НЕДЕЛЯМ**

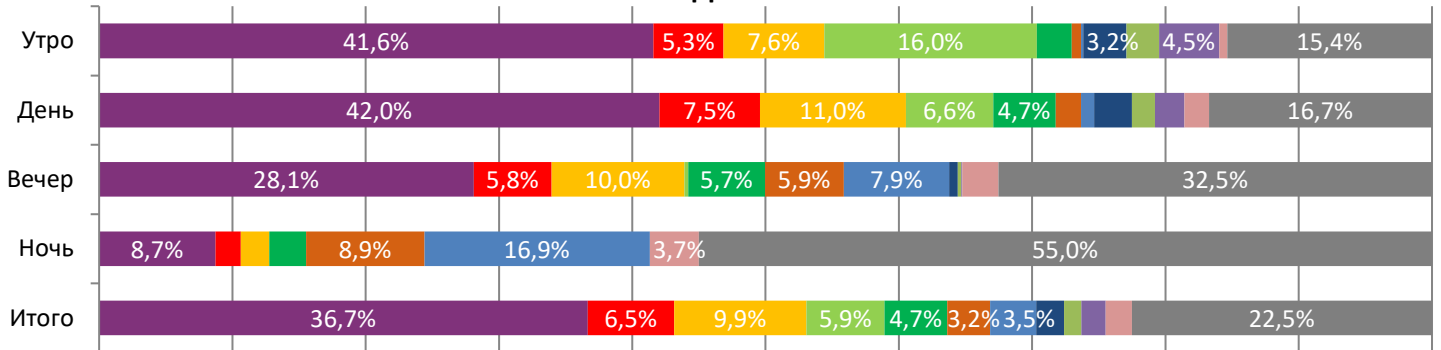


В период с 26 октября по 1 ноября 2023 года посещаемость российских кинотеатров возросла с 1,6 млн до 4,0 млн зрителей, средняя цена билета сократилась до 273,7 рубля. Рейтинг фильмов возглавляет фильм-сказка «По щучьему велению», за первую неделю проката при доле сеансов в 36,7% фильм привлек 60,7% зрителей. На ночных сеансах лидировал фильм ужасов «Лукавый», доля зрителей которого составила 15,5%.

**Доля зрителей**



**Доля сеансов**



- По щучьему велению
- Повелитель ветра
- Императрицы
- Смешарики снимают кино
- Страсти по Матвею
- ТЕЛОХРАНИТЕЛЬ НА ФРИЛАНСЕ
- Лукавый
- Дух Байкала
- Баба Яга. Спасает мир
- Лесси - лохматый детектив
- Вася не в себе
- Другие фильмы

Временные интервалы по времени начала сеанса считаются следующим образом: «Утро» - с 06:00 до 11:59, «День» - с 12:00 по 17:59, «Вечер» - с 18:00 по 23:59, «Ночь» - с 00:00 по 05:59.

Доля зрителей отдельного фильма рассчитывается как соотношение количества проданных билетов на сеансы фильма в указанный период к количеству проданных билетов на все сеансы фильмов, демонстрируемых в аналогичный временной промежуток.

Доля сеансов отдельного релиза рассчитывается как соотношение количества состоявшихся сеансов фильма в указанный период к количеству состоявшихся сеансов всех фильмов, демонстрируемых в аналогичный временной промежуток.

**Основные показатели кинопроката**

№	Название фильма	№ ПУ	Дата релиза	Неделя проката	Возрастное ограничение	Прокатчик	За период с 26.10 по 01.11.2023						Всего				
							Наработка на сеанс по зрителям	Зрители	Изменение, %	Сборы, руб.	Изменение, %	Сеансы	Средняя цена билета	Зрители	Сборы, руб.	Сеансы	
1	По щучьему велению	111030623	26.10.2023	1	6+	NMG	38	2 426 383	-	645 653 048	-	64 600	266,1	2 431 745	647 666 178	64 633	
2	Повелитель ветра	111028823	05.10.2023	4	12+	CP	20	223 247	-20,8%	61 172 039	-27,5%	11 418	274,0	1 404 937	429 580 161	112 276	
3	Императрицы	111030923	26.10.2023	1	12+	CP	12	201 578	-	60 284 738	-	17 513	299,1	201 578	60 284 738	17 513	
4	Смешарики снимают кино	114003723	12.10.2023	3	6+	NMG	13	138 822	-8,7%	30 893 846	-20,0%	10 332	222,5	525 897	129 104 382	46 012	
5	Страсти по Матвею	111030223	19.10.2023	2	16+	NMG	10	79 907	-33,7%	23 375 105	-37,7%	8 279	292,5	200 892	61 078 939	25 593	
6	ТЕЛОХРАНИТЕЛЬ НА ФРИЛАНСЕ	121037723	19.10.2023	2	18+	VLG	11	62 736	-45,7%	23 068 924	-45,1%	5 652	367,7	178 753	65 232 998	17 840	
7	Лукавый	121038023	26.10.2023	1	18+	AK	10	62 182	-	20 317 089	-	6 122	326,7	62 182	20 317 089	6 122	
8	Дух Байкала	111030023	19.10.2023	2	12+	RWV	15	53 619	-4,9%	12 266 869	-18,4%	3 666	228,8	110 352	27 420 292	9 009	
9	Баба Яга. Спасает мир	111018323	03.08.2023	13	6+	NKI	22	51 671	-17,9%	11 336 211	-32,5%	2 307	219,4	2 269 578	579 122 178	156 115	
10	Лесси - лохматый детектив	121036723	19.10.2023	2	6+	AK	16	51 235	-9,8%	11 293 375	-30,3%	3 214	220,4	108 048	27 504 956	8 000	
11	Вася не в себе	111025123	12.10.2023	3	16+	AK	12	42 411	-58,4%	12 668 668	-60,6%	3 449	298,7	326 507	104 209 153	35 230	
12	SuperКопы: миссия "Бабушка"	121038823	26.10.2023	1	18+	GF	9	23 043	-	7 797 507	-	2 596	338,4	23 043	7 797 507	2 596	
<b>ИТОГО ТОП-12:</b>							<b>3 416 834</b>	<b>+227,7%</b>	<b>920 127 421</b>	<b>+195,0%</b>	<b>139 148</b>						
Доля ТОП-12 в совокупных показателях периода:							<b>85,4%</b>		<b>84,0%</b>		<b>79,0%</b>						

Совокупные сборы за неделю составили 1 095,0 млн рублей. Рейтинг крупнейших фильмов недели возглавляет фильм-сказка «По щучьему велению», за первую неделю проката картина собрала 645,7 млн рублей, количество зрителей составило 2,4 млн. Вторую строчку рейтинга занимает биографическо-приключенческая драма «Повелитель ветра», за четвертую неделю проката кассовые сборы составили 61,2 млн рублей, количество проданных билетов составило 223,2 тыс. С третьей строчки рейтинга стартовала в прокате историческая драма «Императрицы», за первую неделю проката сборы составили 60,3 млн рублей, количество зрителей составило 201,6 тыс. Четвертую строчку рейтинга занимает анимационный фильм «Смешарики снимают кино», за третью неделю проката мультфильм посетили 138,8 тыс. зрителей, сборы составили 30,9 млн рублей. Замыкает пятерку крупнейших фильмов недели романтическая комедия «Страсти по Матвею», за вторую неделю проката картину посмотрели 79,9 тыс. зрителей, сборы составили 23,4 млн рублей. Шестую строчку рейтинга занимает комедийный боевик «Телохранитель на фрилансе», за вторую неделю проката количество проданных билетов составило 62,7 тыс., сборы составили 23,1 млн рублей. Фильм ужасов «Лукавый» и комедия «SuperКопы: миссия "Бабушка"» стартовали в прокате с седьмой и двенадцатой строчек рейтинга, кассовые сборы фильмов составили 20,3 млн и 7,8 млн рублей соответственно.

**ТОП-12 фильмов по наработке на сеанс**

№	Название фильма	Количество сеансов	Наработка, зрителей	В % от средней наработки на сеанс
1	По щучьему велению	64 600	38	165,5%
2	Испытание аулом	519	34	148,1%
3	Жанна Дюбарри	130	24	106,8%
4	Иван Семенов: Большой поход	487	24	105,2%
5	Баба Яга. Спасает мир	2 307	22	98,7%
6	Иди ко мне, детка	140	22	96,5%
7	ВЕЛИКАЯ ИРОНИЯ	384	21	90,8%
8	Повелитель ветра	11 418	20	86,1%
9	Два, три, демон, приходи!	160	18	78,8%
10	Астрал. 13-й этаж	207	18	77,7%
11	Лесси - лохматый детектив	3 214	16	70,2%
12	Школа магических зверей. Тайна подземелья	819	15	66,4%

**23 - средняя наработка на сеанс (зрителей на сеанс) в отчетном периоде.**

Наработка на сеанс (зрителей на сеанс) представляет собой показатель среднего количества зрителей, присутствовавших на одном сеансе фильма, и рассчитывается как отношение количества проданных билетов к количеству состоявшихся сеансов за период.

Лучшую наработку на сеанс продемонстрировал фильм-сказка «По щучьему велению» (в среднем 38 зрителей на сеанс).

**Средняя наработка релизов ТОП-12 в зрителях на сеанс в зависимости от количества залов**

Название фильма	1	2	3	4	5	6	7	8	9-11	12-24
По щучьему велению	34	42	36	40	41	43	43	41	31	21
Повелитель ветра	15	17	16	19	20	21	22	23	21	15
Императрицы	9	10	11	11	11	12	13	14	14	11
Смешарики снимают кино	9	13	12	14	13	15	16	18	16	12
Страсти по Матвею	7	8	8	10	11	11	12	15	13	11
ТЕЛОХРАНИТЕЛЬ НА ФРИЛАНСЕ	17	8	8	9	9	10	12	14	15	13
Лукавый	6	8	8	8	9	10	11	13	14	13
Дух Байкала	10	13	11	13	21	17	25	16	15	24
Баба Яга. Спасает мир	31	47	13	18	25	23	23	27	19	15
Лесси - лохматый детектив	13	16	14	15	17	17	18	17	15	11
Вася не в себе	6	9	8	11	11	12	12	17	16	12
SuperКопы: миссия "Бабушка"	4	4	5	6	7	8	10	11	11	12

Число залов	Средняя цена билета, руб.	Отличие от предыдущей недели
1	193,2	+5,1%
2	230,5	-5,7%
3-4	276,9	-13,8%
5-6	279,4	-11,0%
7-8	291,9	-9,1%
9-11	310,4	-7,6%
12-24	429,2	-7,8%
<b>Среднее за период</b>	<b>273,7</b>	<b>-11,1%</b>

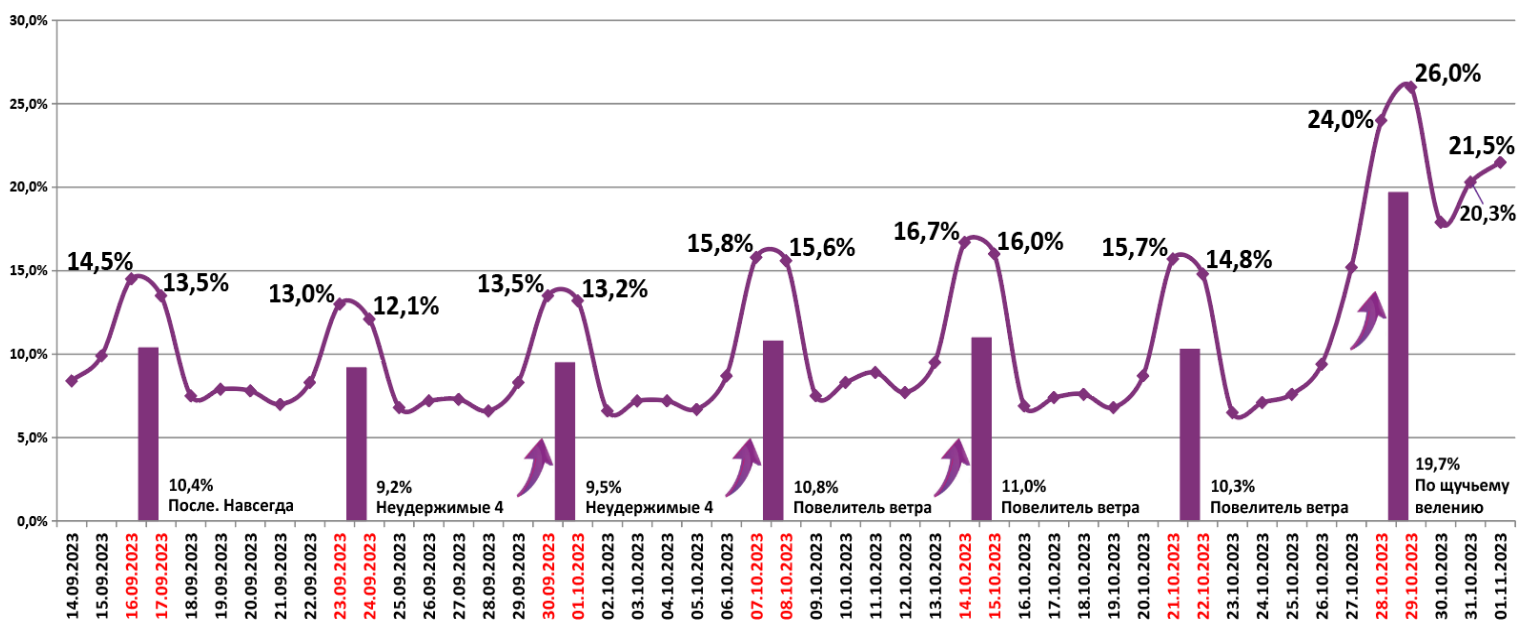
Число залов	Сеансов за период	% от итога	Отличие от предыдущей недели
1	24 509	14%	+42,3%
2	16 387	9%	+33,8%
3-4	30 087	17%	+22,1%
5-6	36 472	21%	+16,2%
7-8	37 160	21%	+12,2%
9-11	25 066	14%	+11,1%
12-24	6 554	4%	+15,4%
<b>Общий итог</b>	<b>176 235</b>	<b>100%</b>	<b>+20,0%</b>

Средняя цена билета группы кинотеатров представляет собой отношение валового сбора, полученного группой кинотеатров, к количеству проданных билетов указанными кинотеатрами.

Число залов	Средняя наработка (зрителей на сеанс)	Отличие от предыдущей недели
1	21	+133,0%
2	25	+164,8%
3-4	22	+119,9%
5-6	23	+110,9%
7-8	25	+101,8%
9-11	21	+91,2%
12-24	16	+58,1%
<b>Среднее за период</b>	<b>23</b>	<b>+110,8%</b>

Число залов	Средняя заполняемость зала, %	Отличие от предыдущей недели
1	13,8%	+132,0%
2	21,4%	+115,9%
3-4	22,1%	+97,9%
5-6	22,2%	+90,2%
7-8	20,9%	+82,1%
9-11	18,3%	+79,4%
12-24	11,4%	+49,5%
<b>Среднее за период</b>	<b>19,7%</b>	<b>+90,6%</b>

**Заполняемость залов в период с 14.09.2023 по 01.11.2023**



Вертикальные столбцы отражают среднюю заполненность залов за неделю. Данный показатель отличается от среднего значения, поскольку число зрителей разное.

**Показатели работы кинотеатров в зависимости от количества залов по фильмам ТОП-12**

ТОП-12 фильмов по зрителям	Категория: 1 зал							
	всего к/т в категории	всего залов в категории	зрителей	сеансов	Зрителей на к/т	зрителей на кинозал	Сеансов на к/т	сеансов на кинозал
По щучьему велению	1 106	1 106	370 278	11 032	335	335	10	10
Повелитель ветра	345	345	18 373	1 186	53	53	3	3
Императрицы	802	802	26 127	2 951	33	33	4	4
Смешарики снимают кино	789	789	21 889	2 388	28	28	3	3
Страсти по Матвею	681	681	13 036	1 997	19	19	3	3
ТЕЛОХРАНИТЕЛЬ НА ФРИЛАНСЕ	32	32	1 826	108	57	57	3	3
Лукавый	210	210	3 034	545	14	14	3	3
Дух Байкала	428	428	12 848	1 237	30	30	3	3
Баба Яга. Спасает мир	37	37	2 875	93	78	78	3	3
Лесси - лохматый детектив	47	47	1 971	147	42	42	3	3
Вася не в себе	43	43	617	108	14	14	3	3
SuperКопы: миссия "Бабушка"	26	26	220	57	8	8	2	2

Категория: 2 зала								
всего к/т в категории	всего залов в категории	зрителей	сеансов	Зрителей на к/т	зрителей на кинозал	Сеансов на к/т	сеансов на кинозал	
271	436	286 203	6 813	1 056	656	25	16	
166	198	15 711	947	95	79	6	5	
227	293	19 139	1 880	84	65	8	6	
229	274	17 598	1 314	77	64	6	5	
211	252	9 256	1 130	44	37	5	4	
91	98	3 679	442	40	38	5	5	
88	103	3 611	474	41	35	5	5	
105	121	6 581	508	62	54	5	4	
9	10	2 289	49	254	229	5	5	
40	50	3 225	202	81	65	5	4	
58	69	2 193	253	38	32	4	4	
52	62	911	213	18	15	4	3	

ТОП-12 фильмов по зрителям	Категория: 3-4 зала							
	всего к/т в категории	всего залов в категории	зрителей	сеансов	Зрителей на к/т	зрителей на кинозал	Сеансов на к/т	сеансов на кинозал
По щучьему велению	266	689	408 197	10 652	1 535	592	40	15
Повелитель ветра	206	314	32 292	1 773	157	103	9	6
Императрицы	244	418	32 843	3 075	135	79	13	7
Смешарики снимают кино	220	329	20 370	1 589	93	62	7	5
Страсти по Матвею	224	289	13 057	1 492	58	45	7	5
ТЕЛОХРАНИТЕЛЬ НА ФРИЛАНСЕ	167	227	9 943	1 168	60	44	7	5
Лукавый	133	202	7 910	1 003	59	39	8	5
Дух Байкала	75	87	4 414	360	59	51	5	4
Баба Яга. Спасает мир	46	61	5 570	330	121	91	7	5
Лесси - лохматый детектив	113	148	9 118	632	81	62	6	4
Вася не в себе	132	171	7 134	727	54	42	6	4
SuperКопы: миссия "Бабушка"	70	86	2 214	381	32	26	5	4

Категория: 5-6 залов								
всего к/т в категории	всего залов в категории	зрителей	сеансов	Зрителей на к/т	зрителей на кинозал	Сеансов на к/т	сеансов на кинозал	
191	703	493 525	11 753	2 584	702	62	17	
185	368	49 386	2 432	267	134	13	7	
186	380	38 342	3 415	206	101	18	9	
177	330	23 276	1 648	132	71	9	5	
173	244	14 677	1 360	85	60	8	6	
174	274	13 324	1 429	77	49	8	5	
148	247	13 213	1 410	89	53	10	6	
79	112	10 621	558	134	95	7	5	
62	98	11 739	495	189	120	8	5	
136	210	14 637	870	108	70	6	4	
133	188	10 571	890	79	56	7	5	
77	104	4 371	555	57	42	7	5	

ТОП-12 фильмов по зрителям	Категория: 7-8 залов							
	всего к/т в категории	всего залов в категории	зрителей	сеансов	Зрителей на к/т	зрителей на кинозал	Сеансов на к/т	сеансов на кинозал
По щучьему велению	147	656	525 590	12 665	3 575	801	86	19
Повелитель ветра	144	358	62 637	2 777	435	175	19	8
Императрицы	143	347	46 395	3 389	324	134	24	10
Смешарики снимают кино	141	308	32 127	1 870	228	104	13	6
Страсти по Матвею	140	228	17 138	1 281	122	75	9	6
ТЕЛОХРАНИТЕЛЬ НА ФРИЛАНСЕ	139	251	16 787	1 297	121	67	9	5
Лукавый	127	279	16 712	1 406	132	60	11	5
Дух Байкала	79	121	12 677	608	160	105	8	5
Баба Яга. Спасает мир	68	126	17 996	722	265	143	11	6
Лесси - лохматый детектив	120	172	13 425	755	112	78	6	4
Вася не в себе	104	164	11 444	772	110	70	7	5
SuperКопы: миссия "Бабушка"	98	171	7 759	728	79	45	7	4

Категория: 9-11 залов								
всего к/т в категории	всего залов в категории	зрителей	сеансов	Зрителей на к/т	зрителей на кинозал	Сеансов на к/т	сеансов на кинозал	
75	434	293 310	9 383	3 911	676	125	22	
75	211	37 534	1 816	500	178	24	9	
75	199	32 754	2 262	437	165	30	11	
75	181	19 438	1 183	259	107	16	7	
74	136	10 063	773	136	74	10	6	
72	145	12 644	865	176	87	12	6	
68	172	14 436	1 037	212	84	15	6	
49	70	4 666	319	95	67	7	5	
53	88	9 725	522	183	111	10	6	
67	113	7 531	492	112	67	7	4	
65	113	7 999	502	123	71	8	4	
64	119	5 926	521	93	50	8	4	

**Заполняемость кинозалов крупнейших киносетей на сеансах фильма-лидера недели**

Фильм-лидер недели на вечерних сеансах: фильм-сказка «По щучьему велению».

Максимальную заполняемость залов фильма-лидера на вечерних сеансах продемонстрировала сеть «Империя грез» (48,8%).

Киносеть	26.10.2023 ЧТ	27.10.2023 ПТ	28.10.2023 СБ	29.10.2023 ВС	30.10.2023 ПН	31.10.2023 ВТ	01.11.2023 СР	Итого за период
Империя грез	27,0%	45,8%	55,1%	41,7%	40,2%	37,1%	71,0%	48,8%
Киномакс	12,6%	27,0%	49,7%	37,5%	25,1%	28,4%	29,7%	30,0%
Премьер-Зал	13,5%	22,4%	36,0%	35,8%	26,3%	34,9%	34,0%	28,9%
Мираж Синема	13,0%	20,6%	42,4%	34,7%	21,6%	26,2%	27,5%	26,5%
КАРО ФИЛЬМ	11,2%	21,2%	39,1%	32,9%	21,6%	25,1%	30,0%	26,0%
Алмаз Синема	9,8%	20,3%	39,0%	30,1%	20,0%	24,8%	26,2%	24,7%
Монитор	14,0%	21,2%	32,4%	28,0%	18,0%	23,8%	23,8%	23,1%
Пять звезд	10,8%	18,4%	37,3%	27,8%	16,8%	17,5%	25,9%	22,2%
КиноFormat	11,5%	22,3%	35,3%	27,9%	21,3%	13,5%	12,7%	21,1%
КИНОМАКС-СТАР	10,7%	16,2%	34,3%	28,1%	15,5%	18,4%	21,4%	20,8%
Mori Cinema	7,9%	15,6%	36,4%	30,4%	14,6%	15,6%	19,6%	20,0%
Объединенная сеть кинотеатров КИНОМА ПАРК и ФОРМУЛА КИНО	6,5%	9,8%	17,8%	14,6%	9,6%	10,7%	11,1%	11,6%

**Репертуарное планирование кинотеатров с наибольшей выручкой за период**

В кинотеатрах с наибольшей выручкой за неделю доля кассовых сборов фильма-лидера недели «По щучьему велению» варьировалась от 39,2% до 82,9% в зависимости от категории количества залов.

Категория: 12-24 зала	Кол-во сеансов	Доля сеансов	Доля кассовых сборов
По щучьему велению	185	29,2%	39,2%
ТЕЛОХРАНИТЕЛЬ НА ФИЛАНСЕ	28	4,4%	8,5%
Императрицы	39	6,2%	6,6%
Повелитель ветра	40	6,3%	6,0%
Лукавый	19	3,0%	3,6%
Анатомия падения	17	2,7%	3,5%
Вася не в себе	19	3,0%	2,6%
Искушение	22	3,5%	2,6%
Страсти по Матвею	14	2,2%	2,2%
Смешарики снимают кино	19	3,0%	2,2%
SuperКопы: миссия "Бабушка"	13	2,1%	2,0%
КОШКИ-МЫШКИ	20	3,2%	1,9%
Дурные деньги	8	1,3%	1,9%
Жанна Дюбарри	7	1,1%	1,5%
Призрачный дом	7	1,1%	1,5%
Неудержимые 4	7	1,1%	1,5%
Звонок	7	1,1%	1,3%
Заклятие. Зло внутри	7	1,1%	1,2%
Испытание аулом	5	0,8%	0,9%
ПОСЛЕ. НАВСЕГДА	7	1,1%	0,9%
Лесси - лохматый детектив	13	2,1%	0,9%
Два, три, демон, приди!	7	1,1%	0,9%
Дух Байкала	7	1,1%	0,9%
Дом-ловушка	12	1,9%	0,7%
Семь психопатов	5	0,8%	0,7%
Выжившая	7	1,1%	0,7%
Вызов	4	0,6%	0,6%
Леди Баг и Супер-Кот: Пробуждение силы	7	1,1%	0,4%
Мегазавр	7	1,1%	0,4%
Школа магических зверей. Тайна подземелья	7	1,1%	0,4%
Отпуск в октябре	12	1,9%	0,3%
КАПКАН: СУДНАЯ НОЧЬ	6	0,9%	0,2%
Дом удовольствий	7	1,1%	0,2%
Очень плохая девчонка	8	1,3%	0,2%
Игра ведьм	7	1,1%	0,2%
ВЕЛИКАЯ ИРОНИЯ	3	0,5%	0,2%
Иди ко мне, детка	2	0,3%	0,1%
Котики	4	0,6%	0,1%
Повезло с братом!	3	0,5%	0,1%



Призрачная станция	3	0,5%	0,1%
Алексей Балабанов. Послесловие	5	0,8%	0,1%
Планета Максимум	3	0,5%	0,0%
Фантом	3	0,5%	0,0%
ЗВЕРОГОНЩИКИ	1	0,2%	0,0%
Игра в переговоры	1	0,2%	0,0%
<b>Итого</b>	<b>634</b>	<b>100,0%</b>	<b>100,0%</b>
<b>Категория: 9-11 залов</b>	<b>Кол-во сеансов</b>	<b>Доля сеансов</b>	<b>Доля кассовых сборов</b>
По щучьему велению	159	43,6%	60,1%
Императрицы	25	6,8%	6,2%
Повелитель ветра	28	7,7%	6,0%
Лукавый	14	3,8%	3,4%
Смешарики снимают кино	14	3,8%	2,7%
ТЕЛОХРАНИТЕЛЬ НА ФРИЛАНСЕ	10	2,7%	2,7%
Вася не в себе	7	1,9%	2,6%
SuperКопы: миссия "Бабушка"	8	2,2%	2,0%
Дух Байкала	11	3,0%	1,8%
Дом-ловушка	8	2,2%	1,8%
Страсти по Матвею	7	1,9%	1,5%
КОШКИ-МЫШКИ	11	3,0%	1,5%
Искушение	7	1,9%	1,4%
Анатомия падения	7	1,9%	1,2%
Призрачный дом	6	1,6%	1,0%
Лесси - лохматый детектив	5	1,4%	1,0%
Выжившая	7	1,9%	0,6%
Школа магических зверей. Тайна подземелья	5	1,4%	0,6%
Неудержимые 4	6	1,6%	0,5%
Призрачная станция	2	0,5%	0,5%
Мегазавр	5	1,4%	0,4%
Отпуск в октябре	5	1,4%	0,2%
Дурные деньги	4	1,1%	0,2%
Планета Максимум	2	0,5%	0,0%
Игра в переговоры	1	0,3%	0,0%
ЗВЕРОГОНЩИКИ	1	0,3%	0,0%
<b>Итого</b>	<b>365</b>	<b>100,0%</b>	<b>100,0%</b>
<b>Категория: 7-8 залов</b>	<b>Кол-во сеансов</b>	<b>Доля сеансов</b>	<b>Доля кассовых сборов</b>
По щучьему велению	133	42,6%	53,7%
Императрицы	26	8,3%	8,0%
Повелитель ветра	31	9,9%	7,7%
ТЕЛОХРАНИТЕЛЬ НА ФРИЛАНСЕ	16	5,1%	7,1%
Вася не в себе	9	2,9%	3,9%
Лукавый	11	3,5%	3,7%
Смешарики снимают кино	14	4,5%	2,9%
КОШКИ-МЫШКИ	13	4,2%	2,6%
Искушение	13	4,2%	2,5%
Анатомия падения	9	2,9%	2,3%
Страсти по Матвею	7	2,2%	1,6%
Призрачный дом	7	2,2%	1,3%
Лесси - лохматый детектив	8	2,6%	1,0%
Выжившая	5	1,6%	0,9%
Фантом	4	1,3%	0,3%
Отпуск в октябре	4	1,3%	0,2%
Школа магических зверей. Тайна подземелья	2	0,6%	0,2%
<b>Итого</b>	<b>312</b>	<b>100,0%</b>	<b>100,0%</b>
<b>Категория: 5-6 залов</b>	<b>Кол-во сеансов</b>	<b>Доля сеансов</b>	<b>Доля кассовых сборов</b>
По щучьему велению	85	34,6%	65,3%
Повелитель ветра	14	5,7%	5,5%
Императрицы	17	6,9%	4,0%
ТЕЛОХРАНИТЕЛЬ НА ФРИЛАНСЕ	14	5,7%	3,5%
Лукавый	7	2,8%	3,0%
Смешарики снимают кино	14	5,7%	2,8%
Вася не в себе	7	2,8%	2,4%
Страсти по Матвею	14	5,7%	2,4%
Лесси - лохматый детектив	14	5,7%	2,3%
Выжившая	7	2,8%	1,6%
Дух Байкала	6	2,4%	1,4%



Два, три, демон, приходи!	7	2,8%	1,4%
Уличные танцы. Мировой уровень	6	2,4%	1,1%
Леди Баг и Супер-Кот: Пробуждение силы	6	2,4%	0,9%
Школа магических зверей. Тайна подземелья	5	2,0%	0,8%
Испытание аулом	4	1,6%	0,8%
Планета Максимум	7	2,8%	0,3%
Паранормальное. Страна призраков	7	2,8%	0,3%
Вызов	1	0,4%	0,1%
МУЛЬТ в кино. Выпуск №161	3	1,2%	0,0%
Неудержимые 4	1	0,4%	0,0%
<b>Итого</b>	<b>246</b>	<b>100,0%</b>	<b>100,0%</b>
<b>Категория: 3-4 зала</b>	<b>Кол-во сеансов</b>	<b>Доля сеансов</b>	<b>Доля кассовых сборов</b>
По щучьему велению	63	46,7%	77,9%
Императрицы	20	14,8%	7,1%
Повелитель ветра	16	11,9%	6,8%
Страсти по Матвею	7	5,2%	2,4%
Лукавый	7	5,2%	2,2%
Смешарики снимают кино	7	5,2%	1,7%
КОШКИ-МЫШКИ	7	5,2%	1,2%
ТЕЛОХРАНИТЕЛЬ НА ФРИЛАНСЕ	7	5,2%	0,7%
Ботеро	1	0,7%	0,0%
<b>Итого</b>	<b>135</b>	<b>100,0%</b>	<b>100,0%</b>
<b>Категория: 2 зала</b>	<b>Кол-во сеансов</b>	<b>Доля сеансов</b>	<b>Доля кассовых сборов</b>
По щучьему велению	33	51,6%	82,9%
Баба Яга. Спасает мир	9	14,1%	8,3%
Страсти по Матвею	10	15,6%	4,1%
Смешарики снимают кино	7	10,9%	2,9%
Повелитель ветра	5	7,8%	1,8%
<b>Итого</b>	<b>64</b>	<b>100,0%</b>	<b>100,0%</b>
<b>Категория: 1 зал</b>	<b>Кол-во сеансов</b>	<b>Доля сеансов</b>	<b>Доля кассовых сборов</b>
По щучьему велению	14	35,0%	78,1%
Повелитель ветра	7	17,5%	9,9%
Императрицы	7	17,5%	6,0%
Страсти по Матвею	7	17,5%	4,8%
Смешарики снимают кино	5	12,5%	1,1%
<b>Итого</b>	<b>40</b>	<b>100,0%</b>	<b>100,0%</b>

**Основные показатели кинопроката в регионах Российской Федерации**

Регион	Наработка на сеанс по зрителям	Средняя заполняемость залов	Средняя цена билета
Адыгея Респ.	20	12,7%	223,1
Алтай Респ.	32	19,1%	157,3
Алтайский край	29	20,7%	257,4
Амурская обл.	14	16,5%	303,8
Архангельская обл.	26	22,7%	247,0
Астраханская обл.	23	17,1%	237,2
Башкортостан Респ.	22	20,4%	247,8
Белгородская обл.	21	15,5%	237,5
Брянская обл.	22	18,8%	308,6
Бурятия Респ.	24	21,7%	261,6
Владимирская обл.	36	26,5%	261,3
Волгоградская обл.	24	16,5%	242,2
Вологодская обл.	20	17,3%	277,1
Воронежская обл.	27	20,6%	242,7
Дагестан Респ.	27	26,6%	284,1
Донецкая Народная Респ.	33	23,7%	313,9
Еврейская Аobl.	19	20,9%	253,9
Забайкальский край	28	15,5%	294,1
Запорожская обл.	18	17,5%	215,0
Ивановская обл.	23	23,4%	270,3
Ингушетия Респ.	4	2,2%	277,4
Иркутская обл.	26	19,6%	276,1
Кабардино-Балкарская Респ.	12	10,7%	210,7
Калининградская обл.	22	22,2%	263,0
Калмыкия Респ.	20	14,8%	293,5
Калужская обл.	21	16,4%	272,5
Камчатский край	22	16,8%	390,5
Карачаево-Черкесская Респ.	21	22,9%	266,4
Карелия Респ.	23	23,0%	242,1
Кемеровская обл.	23	18,4%	256,8
Кировская обл.	22	23,7%	236,6
Коми Респ.	15	12,4%	283,3
Костромская обл.	36	21,1%	192,6
Краснодарский край	24	17,5%	300,5
Красноярский край	37	22,3%	224,3
Крым Респ.	18	21,1%	299,5
Курганская обл.	18	20,8%	203,0
Курская обл.	21	15,7%	167,5
Ленинградская обл.	22	18,4%	265,8
Липецкая обл.	28	18,8%	264,8
Луганская Народная Респ.	27	14,0%	318,6
Магаданская обл.	14	15,3%	276,4
Марий Эл Респ.	22	20,6%	262,3
Мордовия Респ.	21	19,5%	248,7
Москва г.	19	17,9%	382,0
Московская обл.	16	14,1%	348,3
Мурманская обл.	20	16,0%	293,6
Ненецкий АО	18	59,3%	269,1
Нижегородская обл.	32	24,3%	245,6
Новгородская обл.	20	12,7%	195,9
Новосибирская обл.	29	23,2%	280,9
Омская обл.	24	21,1%	194,7
Оренбургская обл.	26	20,7%	216,7
Орловская обл.	22	14,6%	253,4
Пензенская обл.	22	27,9%	260,3





Регион	Наработка на сеанс по зрителям	Средняя заполняемость залов	Средняя цена билета
Пермский край	34	27,9%	253,9
Приморский край	24	18,7%	318,5
Псковская обл.	25	19,6%	274,1
Ростовская обл.	20	19,9%	280,6
Рязанская обл.	20	13,6%	238,4
Самарская обл.	22	21,7%	247,3
Санкт-Петербург г.	21	18,4%	284,6
Саратовская обл.	24	21,1%	245,3
Саха (Якутия) Респ.	20	23,0%	313,4
Сахалинская обл.	21	19,1%	319,9
Свердловская обл.	25	22,9%	240,3
Севастополь г.	13	16,4%	266,3
Северная Осетия - Алания Респ.	15	16,9%	274,9
Смоленская обл.	28	18,8%	228,2
Ставропольский край	25	20,9%	257,8
Тамбовская обл.	17	16,4%	244,0
Татарстан Респ.	28	26,4%	256,5
Тверская обл.	25	21,3%	267,9
Томская обл.	25	16,6%	279,1
Тульская обл.	29	23,3%	240,7
Тыва Респ.	7	3,1%	163,6
Тюменская обл.	26	23,4%	247,7
Удмуртская Респ.	26	23,2%	204,1
Ульяновская обл.	17	13,6%	281,8
Хабаровский край	23	20,3%	279,8
Хакасия Респ.	16	10,2%	192,9
Ханты-Мансийский АО - Югра	21	22,2%	257,0
Херсонская обл.	8	1,6%	148,6
Челябинская обл.	27	24,2%	217,2
Чеченская Респ.	12	13,1%	343,2
Чувашская Респ.	24	22,6%	237,4
Чукотский АО	33	12,5%	312,2
Ямало-Ненецкий АО	15	18,4%	321,1
Ярославская обл.	26	20,4%	245,3
<b>Средний показатель по Российской Федерации</b>	<b>23</b>	<b>19,7%</b>	<b>273,7</b>