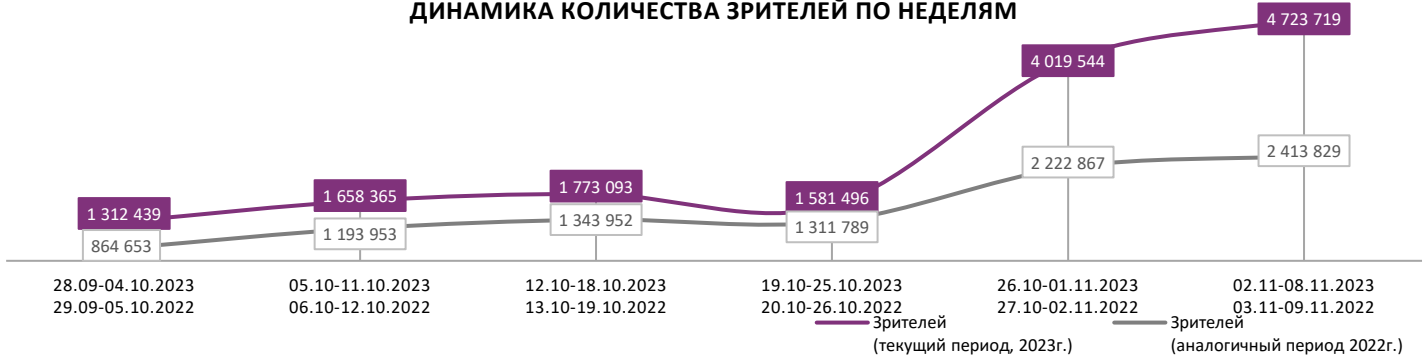
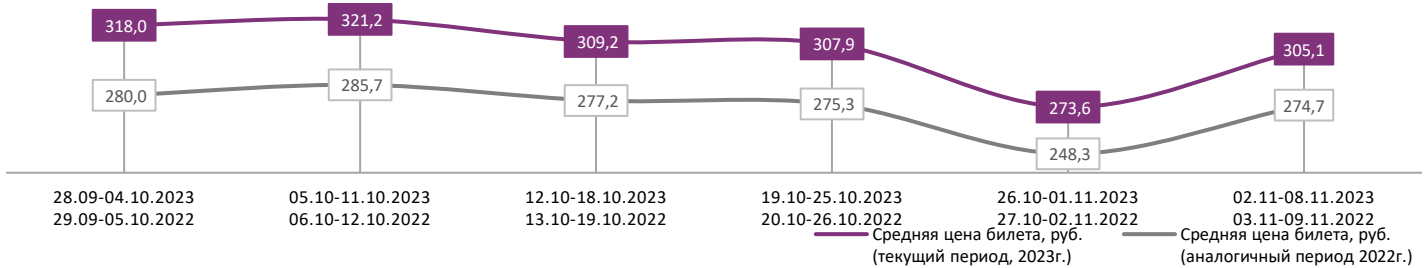


ДИНАМИКА КОЛИЧЕСТВА ЗРИТЕЛЕЙ ПО НЕДЕЛЯМ

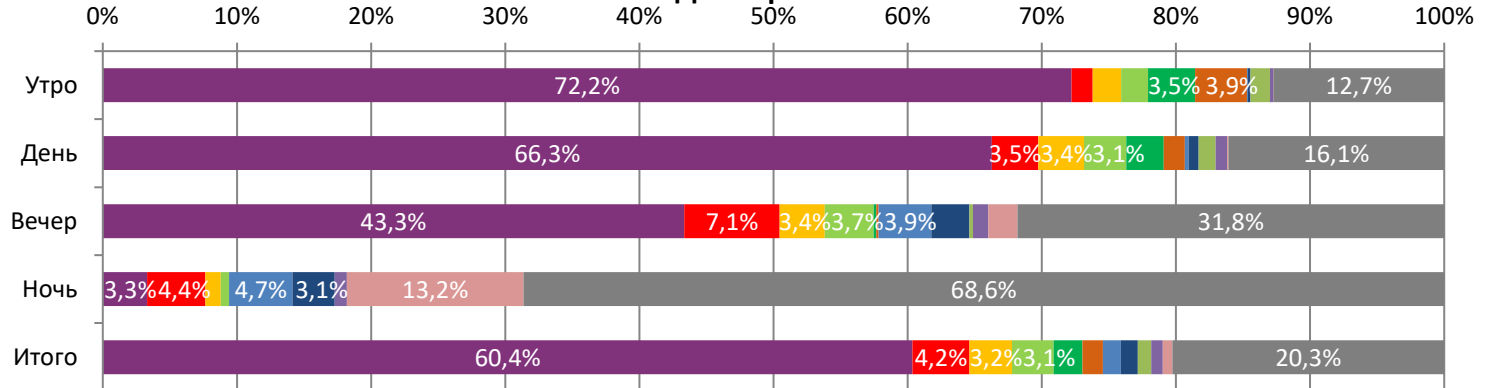


ДИНАМИКА СРЕДНЕЙ ЦЕНЫ БИЛЕТА ПО НЕДЕЛЯМ

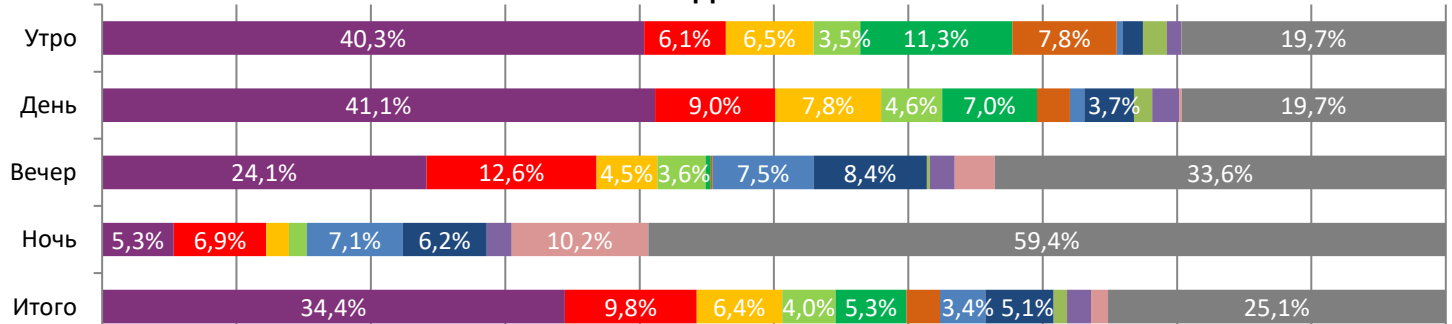


В период с 2 по 8 ноября 2023 года посещаемость российских кинотеатров возросла с 4,0 млн до 4,7 млн зрителей, средняя цена билета возросла до 305,1 рубля. Рейтинг фильмов вторую неделю подряд возглавляет фильм-сказка «По щучьему велению», за вторую неделю проката при доле сеансов в 34,4% фильм привлек 60,4% зрителей. На ночных сеансах лидировал фильм ужасов «Полтергейст», доля зрителей которого составила 13,2%.

Доля зрителей



Доля сеансов



- По щучьему велению
- Человек ниоткуда
- Императрицы
- Повелитель ветра
- СТРАШИЛКА И ТАЙНА ГОРОДА СВЕТА
- Смешарики снимают кино
- Дочь болотного царя
- Добро пожаловать в семью. Повар из Неаполя
- Баба Яга. Спасает мир
- Страсти по Матвею
- Полтергейст
- Другие фильмы

Временные интервалы по времени начала сеанса считаются следующим образом: «Утро» - с 06:00 до 11:59, «День» - с 12:00 по 17:59, «Вечер» - с 18:00 по 23:59, «Ночь» - с 00:00 по 05:59.

Доля зрителей отдельного фильма рассчитывается как соотношение количества проданных билетов на сеансы фильма в указанный период к количеству проданных билетов на все сеансы фильмов, демонстрируемых в аналогичный временной промежуток.

Доля сеансов отдельного релиза рассчитывается как соотношение количества состоявшихся сеансов фильма в указанный период к количеству состоявшихся сеансов всех фильмов, демонстрируемых в аналогичный временной промежуток.

Основные показатели кинопроката

№	Название фильма	№ ПУ	Дата релиза	Неделя проката	Возрастное ограничение	Прокатчик	За период с 02.11 по 08.11.2023						Всего				
							Наработка на сеанс по зрителям	Зрители	Изменение, %	Сборы, руб.	Изменение, %	Сеансы	Средняя цена билета	Зрители	Сборы, руб.	Сеансы	
1	По щучьему велению	111030623	26.10.2023	2	6+	NMG	47	2 851 421	+16,9%	834 676 513	+28,6%	60 914	292,7	5 294 978	1 485 543 843	125 621	
2	Человек ниоткуда	111030823	02.11.2023	1	12+	NKI	12	200 000	-	63 365 669	-	17 343	316,8	200 012	63 372 869	17 344	
3	Императрицы	111030923	26.10.2023	2	12+	CP	13	150 257	-25,7%	47 055 732	-22,3%	11 235	313,2	352 608	107 604 896	28 766	
4	Повелитель ветра	111028823	05.10.2023	5	12+	CP	21	146 757	-34,6%	47 120 875	-23,4%	7 060	321,1	1 552 942	477 066 959	119 370	
5	СТРАШИЛКА И ТАЙНА ГОРОДА СВЕТА	124004323	02.11.2023	1	6+	VLG	11	101 189	-	25 096 635	-	9 316	248,0	101 402	25 157 821	9 328	
6	Смешарики снимают кино	114003723	12.10.2023	4	6+	NMG	16	71 992	-48,3%	18 032 775	-41,7%	4 426	250,5	598 305	147 223 048	50 474	
7	Дочь болотного царя	121038923	02.11.2023	1	18+	GF	11	63 149	-	22 768 225	-	5 964	360,5	63 149	22 768 225	5 964	
8	Добро пожаловать в семью. Повар из Неаполя	111030723	02.11.2023	1	16+	AK	7	59 853	-	19 695 177	-	8 983	329,1	59 966	19 735 387	9 001	
9	Баба Яга. Спасает мир	111018323	03.08.2023	14	6+	NKI	27	47 324	-8,7%	11 462 468	+1,1%	1 778	242,2	2 317 352	590 624 203	157 921	
10	Страсти по Матвею	111030223	19.10.2023	3	16+	NMG	13	40 142	-49,9%	12 556 776	-46,5%	3 164	312,8	241 400	73 764 035	28 782	
11	Полтергейст	121039023	02.11.2023	1	18+	WP	15	34 107	-	11 501 685	-	2 229	337,2	34 107	11 501 685	2 229	
12	ТЕЛОХРАНИТЕЛЬ НА ФРИЛАНСЕ	121037723	19.10.2023	3	18+	VLG	14	27 474	-56,4%	10 974 873	-52,7%	1 919	399,5	206 657	76 349 733	19 790	
ИТОГО ТОП-12:							3 793 665	+10,5%	1 124 307 404	+21,6%	134 331						
Доля ТОП-12 в совокупных показателях периода:							80,3%		78,0%		76,0%						

Совокупные сборы за неделю составили 1 441,0 млн рублей. Рейтинг крупнейших фильмов недели возглавляет фильм-сказка «По щучьему велению», за вторую неделю проката картина собрала 834,7 млн рублей, количество зрителей составило 2,9 млн. Со второй строчки рейтинга стартовал в прокате фантастический триллер «Человек ниоткуда», за первую неделю проката фильм посмотрели 200,0 тыс. зрителей, кассовые сборы составили 63,4 млн рублей. Тройку крупнейших фильмов недели замыкает историческая драма «Императрицы», за вторую неделю проката сборы составили 47,1 млн рублей, количество зрителей составило 150,3 тыс. Четвертую строчку рейтинга занимает биографическо-приключенческая драма «Повелитель ветра», за пятую неделю проката сборы составили 47,1 млн рублей, количество проданных билетов составило 146,8 тыс. С пятой строчки рейтинга стартовал в прокате анимационный фильм «Страшилка и тайна города света», за первую неделю проката на мультфильм было продано 101,2 тыс. билетов, сборы составили 25,1 млн рублей. Анимационный фильм «Смешарики снимают кино» за четвертую неделю проката посетили 72,0 тыс. зрителей, сборы составили 18,0 млн рублей. Криминальный триллер «Дочь болотного царя», криминальная комедия «Добро пожаловать в семью. Повар из Неаполя» и фильм ужасов «Полтергейст» стартовали в прокате с седьмой, восьмой и одиннадцатой строчек рейтинга, кассовые сборы фильмов составили 22,8 млн, 19,7 млн и 11,5 млн рублей соответственно.

ТОП-12 фильмов по наработке на сеанс

№	Название фильма	Количество сеансов	Наработка, зрителей	В % от средней наработки на сеанс
1	По щучьему велению	60 914	47	175,3%
2	Иди ко мне, детка	140	28	104,7%
3	Хапхаан (Капкан)	197	27	101,4%
4	Баба Яга. Спасает мир	1 778	27	99,7%
5	Испытание аулом	754	25	93,1%
6	ВЕЛИКАЯ ИРОНИЯ	330	25	92,1%
7	Дух Байкала	937	23	87,4%
8	Жанна Дюбарри	139	23	85,9%
9	Иван Семенов: Большой поход	190	22	83,7%
10	Повелитель ветра	7 060	21	77,8%
11	Школа магических зверей. Тайна подземелья	214	21	77,5%
12	Астрал. 13-й этаж	153	21	77,4%

27 - средняя наработка на сеанс (зрителей на сеанс) в отчетном периоде.

Наработка на сеанс (зрителей на сеанс) представляет собой показатель среднего количества зрителей, присутствовавших на одном сеансе фильма, и рассчитывается как отношение количества проданных билетов к количеству состоявшихся сеансов за период.

Лучшую наработку на сеанс продемонстрировал фильм-сказка «По щучьему велению» (в среднем 47 зрителей на сеанс).

Средняя наработка релизов ТОП-12 в зрителях на сеанс в зависимости от количества залов

Название фильма	1	2	3	4	5	6	7	8	9-11	12-24
По щучьему велению	43	54	49	51	53	53	51	49	37	27
Человек ниоткуда	8	10	10	11	12	13	15	17	15	12
Императрицы	9	14	12	12	13	14	17	18	17	13
Повелитель ветра	18	13	17	18	20	20	23	25	22	17
СТРАШИЛКА И ТАЙНА ГОРОДА СВЕТА	9	10	11	10	11	11	13	13	13	11
Смешарики снимают кино	10	12	11	13	15	17	19	19	20	15
Дочь болотного царя	7	9	6	10	9	11	12	13	14	14
Добро пожаловать в семью. Повар из Неаполя	5	5	7	6	7	7	8	8	8	7
Баба Яга. Спасает мир	28	35	21	22	31	24	28	31	25	19
Страсти по Матвею	7	8	11	10	12	17	14	16	18	15
Полтергейст	11	11	12	12	13	13	15	20	18	21
ТЕЛОХРАНИТЕЛЬ НА ФРИЛАНСЕ	70	6	6	10	11	11	15	16	16	17

Число залов	Средняя цена билета, руб.	Отличие от предыдущей недели
1	204,6	+6,2%
2	252,8	+10,1%
3-4	306,2	+10,5%
5-6	316,0	+13,1%
7-8	327,2	+12,1%
9-11	342,9	+10,5%
12-24	461,4	+7,8%
Среднее за период	305,1	+11,5%

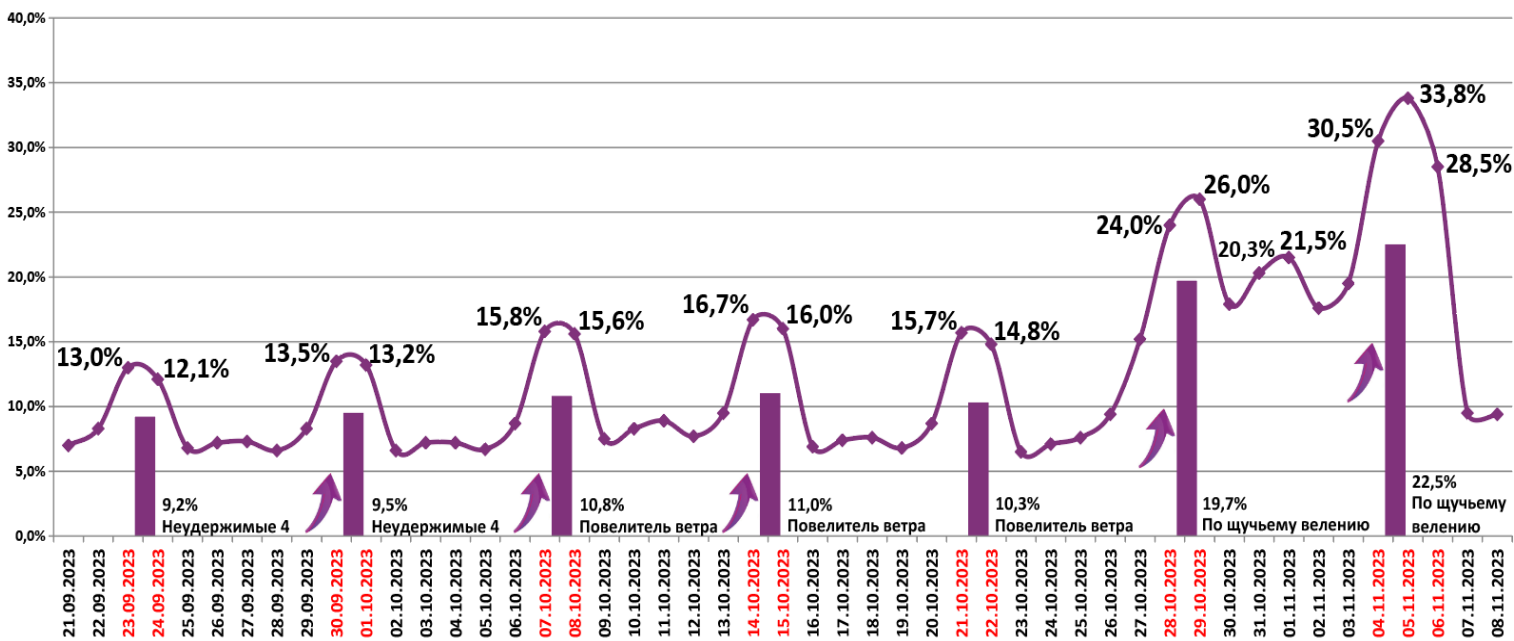
Число залов	Сеансов за период	% от итога	Отличие от предыдущей недели
1	24 574	14%	-0,2%
2	15 651	9%	-4,5%
3-4	30 227	17%	+0,1%
5-6	37 204	21%	+1,8%
7-8	37 476	21%	+0,3%
9-11	25 125	14%	+0,2%
12-24	6 598	4%	+0,2%
Общий итог	176 855	100%	+0,1%

Средняя цена билета группы кинотеатров представляет собой отношение валового сбора, полученного группой кинотеатров, к количеству проданных билетов указанными кинотеатрами.

Число залов	Средняя наработка (зрителей на сеанс)	Отличие от предыдущей недели
1	23	+8,8%
2	28	+12,1%
3-4	27	+21,8%
5-6	28	+20,7%
7-8	30	+18,6%
9-11	25	+17,6%
12-24	18	+14,4%
Среднее за период	27	+17,4%

Число залов	Средняя заполняемость зала, %	Отличие от предыдущей недели
1	14,9%	+8,3%
2	23,4%	+9,7%
3-4	25,6%	+15,9%
5-6	25,4%	+14,2%
7-8	24,2%	+15,5%
9-11	21,0%	+15,2%
12-24	12,6%	+10,7%
Среднее за период	22,5%	+13,9%

Заполняемость залов в период с 21.09.2023 по 08.11.2023



Вертикальные столбцы отражают среднюю заполненность залов за неделю. Данный показатель отличается от среднего значения, поскольку число зрителей разное.

Показатели работы кинотеатров в зависимости от количества залов по фильмам ТОП-12

ТОП-12 фильмов по зрителям	Категория: 1 зал							
	всего к/т в категории	всего залов в категории	зрителей	сеансов	Зрителей на к/т	зрителей на кинозал	Сеансов на к/т	сеансов на кинозал
По щучьему велению	1 114	1 114	420 139	9 780	377	377	9	9
Человек ниоткуда	892	892	28 866	3 741	32	32	4	4
Императрицы	761	761	20 904	2 429	27	27	3	3
Повелитель ветра	42	42	2 397	133	57	57	3	3
СТРАШИЛКА И ТАЙНА ГОРОДА СВЕТА	556	556	15 502	1 783	28	28	3	3
Смешарики снимают кино	73	73	2 428	247	33	33	3	3
Дочь болотного царя	236	236	4 226	624	18	18	3	3
Добро пожаловать в семью. Повар из Неаполя	538	538	7 666	1 520	14	14	3	3
Баба Яга. Спасает мир	46	46	3 119	112	68	68	2	2
Страсти по Матвею	187	187	4 040	550	22	22	3	3
Полтергейст	42	42	1 676	146	40	40	3	3
ТЕЛОХРАНИТЕЛЬ НА ФРИЛАНСЕ	4	4	1 338	19	335	335	5	5

ТОП-12 фильмов по зрителям	Категория: 2 зала							
	всего к/т в категории	всего залов в категории	зрителей	сеансов	Зрителей на к/т	зрителей на кинозал	Сеансов на к/т	сеансов на кинозал
По щучьему велению	269	418	311 940	5 729	1 160	746	21	14
Человек ниоткуда	219	321	20 520	2 139	94	64	10	7
Императрицы	212	252	15 403	1 140	73	61	5	5
Повелитель ветра	72	84	4 860	368	68	58	5	4
СТРАШИЛКА И ТАЙНА ГОРОДА СВЕТА	168	226	12 324	1 195	73	55	7	5
Смешарики снимают кино	73	91	4 190	347	57	46	5	4
Дочь болотного царя	109	129	5 424	590	50	42	5	5
Добро пожаловать в семью. Повар из Неаполя	155	207	5 285	971	34	26	6	5
Баба Яга. Спасает мир	9	10	1 340	38	149	134	4	4
Страсти по Матвею	76	95	2 740	328	36	29	4	3
Полтергейст	63	74	3 680	333	58	50	5	5
ТЕЛОХРАНИТЕЛЬ НА ФРИЛАНСЕ	6	6	127	20	21	21	3	3

ТОП-12 фильмов по зрителям	Категория: 3-4 зала							
	всего к/т в категории	всего залов в категории	зрителей	сеансов	Зрителей на к/т	зрителей на кинозал	Сеансов на к/т	сеансов на кинозал
По щучьему велению	267	636	480 372	9 567	1 799	755	36	15
Человек ниоткуда	226	438	33 181	3 207	147	76	14	7
Императрицы	238	367	24 301	1 990	102	66	8	5
Повелитель ветра	152	212	19 807	1 109	130	93	7	5
СТРАШИЛКА И ТАЙНА ГОРОДА СВЕТА	178	299	18 275	1 749	103	61	10	6
Смешарики снимают кино	116	169	8 665	713	75	51	6	4
Дочь болотного царя	131	209	8 406	998	64	40	8	5
Добро пожаловать в семью. Повар из Неаполя	169	286	10 269	1 589	61	36	9	6
Баба Яга. Спасает мир	41	55	5 402	250	132	98	6	5
Страсти по Матвею	86	111	5 113	492	59	46	6	4
Полтергейст	45	51	3 194	272	71	63	6	5
ТЕЛОХРАНИТЕЛЬ НА ФРИЛАНСЕ	51	65	2 213	246	43	34	5	4

ТОП-12 фильмов по зрителям	Категория: 5-6 залов							
	всего к/т в категории	всего залов в категории	зрителей	сеансов	Зрителей на к/т	зрителей на кинозал	Сеансов на к/т	сеансов на кинозал
По щучьему велению	191	663	577 328	10 949	3 023	871	57	17
Человек ниоткуда	180	420	41 340	3 306	230	98	18	8
Императрицы	184	326	27 120	2 004	147	83	11	6
Повелитель ветра	162	283	33 520	1 662	207	118	10	6
СТРАШИЛКА И ТАЙНА ГОРОДА СВЕТА	168	298	21 688	1 915	129	73	11	6
Смешарики снимают кино	111	188	14 018	871	126	75	8	5
Дочь болотного царя	146	242	13 651	1 378	94	56	9	6
Добро пожаловать в семью. Повар из Неаполя	168	362	13 881	2 089	83	38	12	6
Баба Яга. Спасает мир	48	82	10 143	379	211	124	8	5
Страсти по Матвею	91	124	7 982	548	88	64	6	4
Полтергейст	47	65	4 085	317	87	63	7	5
ТЕЛОХРАНИТЕЛЬ НА ФРИЛАНСЕ	76	110	5 157	483	68	47	6	4

ТОП-12 фильмов по зрителям	Категория: 7-8 залов							
	всего к/т в категории	всего залов в категории	зрителей	сеансов	Зрителей на к/т	зрителей на кинозал	Сеансов на к/т	сеансов на кинозал
По щучьему велению	147	672	639 032	12 809	4 347	951	87	19
Человек ниоткуда	134	358	43 293	2 714	323	121	20	8
Императрицы	143	295	33 987	1 932	238	115	14	7
Повелитель ветра	136	321	48 616	2 018	357	151	15	6
СТРАШИЛКА И ТАЙНА ГОРОДА СВЕТА	136	276	20 525	1 628	151	74	12	6
Смешарики снимают кино	121	246	23 459	1 213	194	95	10	5
Дочь болотного царя	134	260	16 658	1 330	124	64	10	5
Добро пожаловать в семью. Повар из Неаполя	134	306	13 792	1 721	103	45	13	6
Баба Яга. Спасает мир	57	103	17 569	600	308	171	11	6
Страсти по Матвею	96	140	10 363	683	108	74	7	5
Полтергейст	80	145	11 066	611	138	76	8	4
ТЕЛОХРАНИТЕЛЬ НА ФРИЛАНСЕ	79	121	8 086	517	102	67	7	4

ТОП-12 фильмов по зрителям	Категория: 9-11 залов							
	всего к/т в категории	всего залов в категории	зрителей	сеансов	Зрителей на к/т	зрителей на кинозал	Сеансов на к/т	сеансов на кинозал
По щучьему велению	75	441	359 273	9 704	4 790	815	129	22
Человек ниоткуда	74	212	26 371	1 709	356	124	23	8
Императрицы	75	182	23 772	1 375	317	131	18	8
Повелитель ветра	75	190	31 894	1 428	425	168	19	8
СТРАШИЛКА И ТАЙНА ГОРОДА СВЕТА	73	150	10 954	869	150	73	12	6
Смешарики снимают кино	70	145	14 881	740	213	103	11	5
Дочь болотного царя	73	180	11 410	798	156	63	11	4
Добро пожаловать в семью. Повар из Неаполя	68	170	7 050	832	104	41	12	5
Баба Яга. Спасает мир	34	64	8 990	359	264	140	11	6
Страсти по Матвею	54	93	8 107	440	150	87	8	5
Полтергейст	59	117	8 142	442	138	70	7	4
ТЕЛОХРАНИТЕЛЬ НА ФРИЛАНСЕ	55	112	7 255	441	132	65	8	4

Заполняемость кинозалов крупнейших киносетей на сеансах фильма-лидера недели

Фильм-лидер недели на вечерних сеансах: фильм-сказка «По щучьему велению».

Максимальную заполняемость залов фильма-лидера на вечерних сеансах продемонстрировала сеть «Империя грез» (45,1%).

Киносеть	02.11.2023 ЧТ	03.11.2023 ПТ	04.11.2023 СБ	05.11.2023 ВС	06.11.2023 ПН	07.11.2023 ВТ	08.11.2023 СР	Итого за период
Империя грез	25,1%	33,2%	64,2%	70,3%	46,4%	31,5%	51,0%	45,1%
Киномакс	28,3%	35,3%	59,0%	66,8%	42,0%	16,1%	17,0%	38,2%
Премьер-Зал	27,7%	32,0%	46,9%	55,8%	39,6%	18,1%	19,0%	35,0%
КАРО ФИЛЬМ	26,3%	34,2%	49,1%	54,9%	33,7%	14,4%	16,6%	34,2%
Алмаз Синема	23,6%	34,5%	52,7%	61,8%	34,0%	12,1%	12,9%	34,0%
КиноFormat	12,7%	31,9%	51,0%	70,1%	33,9%	13,5%	9,1%	32,6%
Мираж Синема	20,7%	31,9%	51,9%	59,6%	33,1%	8,5%	9,4%	31,2%
Пять звезд	19,7%	29,3%	47,3%	61,7%	29,4%	14,3%	15,1%	31,1%
КИНЕМА-СТАР	17,2%	23,0%	35,6%	42,1%	27,4%	33,8%	8,6%	28,3%
Монитор	25,5%	32,6%	36,1%	38,2%	32,8%	15,8%	14,0%	27,9%
Mogі Cinema	12,6%	18,9%	41,4%	51,4%	23,0%	10,6%	12,8%	24,4%
Объединенная сеть кинотеатров КИНЕМА ПАРК и ФОРМУЛА КИНО	9,9%	14,0%	19,6%	22,3%	12,9%	5,3%	5,6%	13,6%

Репертуарное планирование кинотеатров с наибольшей выручкой за период

В кинотеатрах с наибольшей выручкой за неделю доля кассовых сборов фильма-лидера недели «По щучьему велению» варьировалась от 39,1% до 98,6% в зависимости от категории количества залов.

Категория: 12-24 зала	Кол-во сеансов	Доля сеансов	Доля кассовых сборов
По щучьему велению	151	24,0%	39,1%
ТЕЛОХРАНИТЕЛЬ НА ФРИЛАНСЕ	28	4,5%	6,5%
Императрицы	33	5,2%	5,5%
Полтергейст	20	3,2%	5,1%
Человек ниоткуда	34	5,4%	4,6%
Анатомия падения	19	3,0%	4,1%
Повелитель ветра	28	4,5%	3,8%
Дочь болотного царя	20	3,2%	3,2%
Добро пожаловать в семью. Повар из Неаполя	34	5,4%	2,9%
Искушение	23	3,7%	2,4%
Смешарики снимают кино	19	3,0%	2,2%
Вася не в себе	14	2,2%	2,0%
Страсти по Матвею	7	1,1%	1,7%
Лукавый	14	2,2%	1,4%
Призрачный дом	7	1,1%	1,4%
SuperКопы: миссия "Бабушка"	8	1,3%	1,2%
Звонок	7	1,1%	1,2%
Неудержимые 4	8	1,3%	1,2%
СТРАШИЛКА И ТАЙНА ГОРОДА СВЕТА	16	2,5%	1,1%
Жанна Дюбарри	7	1,1%	1,0%
Дух Байкала	7	1,1%	1,0%
Испытание аулом	7	1,1%	1,0%
Вызов	7	1,1%	0,9%
Дурные деньги	7	1,1%	0,8%
Заклятие. Зло внутри	7	1,1%	0,8%
ПЯТЬ ПРОЦЕНТОВ	13	2,1%	0,6%
Семь психопатов	7	1,1%	0,6%
Будика - королева воинов	11	1,7%	0,4%
КОШКИ-МЫШКИ	8	1,3%	0,4%
Лесси - лохматый детектив	7	1,1%	0,4%
Мой ленивец-убийца	7	1,1%	0,3%
Дом удовольствий	7	1,1%	0,3%
Отпуск в октябре	6	1,0%	0,2%
Дом-ловушка	4	0,6%	0,1%
Мастер Кид	5	0,8%	0,1%
Катя-Катя	6	1,0%	0,1%
Повезло с братом!	6	1,0%	0,1%
МУЛЬТ в кино. Выпуск №162	6	1,0%	0,1%
СВЯТОЙ АРХИПЕЛАГ	4	0,6%	0,0%
Итого	629	100,0%	100,0%



Категория: 9-11 залов	Кол-во сеансов	Доля сеансов	Доля кассовых сборов
По щучьему велению	139	28,9%	55,7%
Повелитель ветра	34	7,1%	6,5%
Императрицы	28	5,8%	4,7%
Дочь болотного царя	21	4,4%	3,3%
Баба Яга. Спасает мир	13	2,7%	2,9%
Человек ниоткуда	20	4,2%	2,7%
Полтергейст	12	2,5%	2,7%
Неудержимые 4	10	2,1%	2,0%
Руслан и Людмила. Больше, чем сказка	14	2,9%	1,6%
Дурные деньги	7	1,5%	1,6%
Два, три, демон, приди!	7	1,5%	1,6%
ТЕЛОХРАНИТЕЛЬ НА ФРИЛАНСЕ	7	1,5%	1,4%
Жанна Дюбарри	7	1,5%	1,3%
СТРАШИЛКА И ТАЙНА ГОРОДА СВЕТА	20	4,2%	1,1%
Школа магических зверей. Тайна подземелья	7	1,5%	1,1%
Смешарики снимают кино	7	1,5%	1,0%
Дитя погоды	1	0,2%	0,8%
Выжившая	7	1,5%	0,8%
Добро пожаловать в семью. Повар из Неаполя	10	2,1%	0,8%
Вызов	7	1,5%	0,7%
SuperКопы: миссия "Бабушка"	6	1,2%	0,7%
Будика - королева воинов	4	0,8%	0,5%
Испытание аулом	6	1,2%	0,4%
Леди Баг и Супер-Кот: Пробуждение силы	6	1,2%	0,4%
КОШКИ-МЫШКИ	7	1,5%	0,4%
Подвал господина Гринберга	6	1,2%	0,3%
Вайолет Эвергарден. Фильм	1	0,2%	0,3%
Мой ленивец-убийца	7	1,5%	0,3%
Игра ведьм	6	1,2%	0,3%
Дореми: В поисках волшебства	1	0,2%	0,2%
Следующая жертва	6	1,2%	0,2%
Лесси - лохматый детектив	4	0,8%	0,2%
ПЯТЬ ПРОЦЕНТОВ	6	1,2%	0,2%
Доктор Джекилл	4	0,8%	0,2%
Влюбленные в небо	1	0,2%	0,2%
МУЛЬТ в кино. Выпуск №162	3	0,6%	0,2%
Дом-ловушка	5	1,0%	0,1%
Лукавый	5	1,0%	0,1%
Край надломленной луны	4	0,8%	0,1%
Пусть всё горит	4	0,8%	0,1%
Тюрьма живых мертвецов	1	0,2%	0,1%
Мегазавр	1	0,2%	0,1%
Ледяной дракон или Легенда о синих цветах	4	0,8%	0,0%
Искушение	1	0,2%	0,0%
Отпуск в октябре	2	0,4%	0,0%
МУЛЬТ в кино. Выпуск №161	2	0,4%	0,0%
Итого	481	100,0%	100,0%
Категория: 7-8 залов	Кол-во сеансов	Доля сеансов	Доля кассовых сборов
По щучьему велению	111	33,1%	54,9%
Человек ниоткуда	27	8,1%	6,4%
Повелитель ветра	21	6,3%	5,3%
Полтергейст	14	4,2%	4,7%
Императрицы	14	4,2%	4,5%
ТЕЛОХРАНИТЕЛЬ НА ФРИЛАНСЕ	12	3,6%	3,6%
Добро пожаловать в семью. Повар из Неаполя	19	5,7%	3,2%
Вася не в себе	7	2,1%	2,6%
Дочь болотного царя	7	2,1%	2,6%
Искушение	12	3,6%	1,9%
СТРАШИЛКА И ТАЙНА ГОРОДА СВЕТА	12	3,6%	1,7%
Смешарики снимают кино	13	3,9%	1,6%
Анатомия падения	7	2,1%	1,5%
Лукавый	7	2,1%	1,2%
КОШКИ-МЫШКИ	7	2,1%	0,9%
Лесси - лохматый детектив	6	1,8%	0,8%
ПЯТЬ ПРОЦЕНТОВ	7	2,1%	0,7%



Призрачный дом	7	2,1%	0,6%
Страсти по Матвею	5	1,5%	0,4%
Будика - королева воинов	6	1,8%	0,4%
Отпуск в октябре	6	1,8%	0,2%
Мастер Кид	5	1,5%	0,2%
МУЛЬТ в кино. Выпуск №162	3	0,9%	0,1%
Итого	335	100,0%	100,0%
Категория: 5-6 залов	Кол-во сеансов	Доля сеансов	Доля кассовых сборов
По щучьему велению	79	32,8%	64,4%
Повелитель ветра	13	5,4%	4,6%
Дочь болотного царя	14	5,8%	3,6%
Человек ниоткуда	14	5,8%	3,4%
Императрицы	8	3,3%	3,0%
Вася не в себе	6	2,5%	2,5%
СТРАШИЛКА И ТАЙНА ГОРОДА СВЕТА	20	8,3%	2,3%
Смешарики снимают кино	10	4,1%	2,0%
Лесси - лохматый детектив	6	2,5%	2,0%
Лукавый	7	2,9%	1,9%
Добро пожаловать в семью. Повар из Неаполя	13	5,4%	1,8%
Испытание аулом	7	2,9%	1,7%
Руслан и Людмила. Больше, чем сказка	7	2,9%	1,6%
Леди Баг и Супер-Кот: Пробуждение силы	5	2,1%	1,4%
Два, три, демон, приди!	7	2,9%	1,2%
Школа магических зверей. Тайна подземелья	6	2,5%	0,9%
ТЕЛОХРАНИТЕЛЬ НА ФРИЛАНСЕ	3	1,2%	0,8%
Будика - королева воинов	7	2,9%	0,5%
Ледяной дракон или Легенда о синих цветах	6	2,5%	0,2%
МУЛЬТ в кино. Выпуск №162	2	0,8%	0,1%
МУЛЬТ в кино. Выпуск №161	1	0,4%	0,0%
Итого	241	100,0%	100,0%
Категория: 3-4 зала	Кол-во сеансов	Доля сеансов	Доля кассовых сборов
По щучьему велению	69	51,1%	83,7%
Повелитель ветра	13	9,6%	4,8%
Императрицы	7	5,2%	3,0%
Человек ниоткуда	7	5,2%	2,9%
Дочь болотного царя	7	5,2%	1,5%
Пусть всё горит	7	5,2%	1,2%
Добро пожаловать в семью. Повар из Неаполя	6	4,4%	1,0%
Лукавый	7	5,2%	0,9%
Смешарики снимают кино	4	3,0%	0,4%
СТРАШИЛКА И ТАЙНА ГОРОДА СВЕТА	5	3,7%	0,4%
МУЛЬТ в кино. Выпуск №162	3	2,2%	0,3%
Итого	135	100,0%	100,0%
Категория: 2 зала	Кол-во сеансов	Доля сеансов	Доля кассовых сборов
По щучьему велению	46	86,8%	98,6%
Человек ниоткуда	5	9,4%	1,2%
Добро пожаловать в семью. Повар из Неаполя	2	3,8%	0,2%
Итого	53	100,0%	100,0%
Категория: 1 зал	Кол-во сеансов	Доля сеансов	Доля кассовых сборов
По щучьему велению	14	46,7%	86,2%
Человек ниоткуда	7	23,3%	7,2%
Императрицы	7	23,3%	6,2%
СТРАШИЛКА И ТАЙНА ГОРОДА СВЕТА	2	6,7%	0,3%
Итого	30	100,0%	100,0%

Основные показатели кинопроката в регионах Российской Федерации

Регион	Наработка на сеанс по зрителям	Средняя заполняемость залов	Средняя цена билета
Адыгея Респ.	23	14,5%	236,9
Алтай Респ.	28	16,0%	172,5
Алтайский край	34	23,7%	263,0
Амурская обл.	18	20,0%	324,2
Архангельская обл.	29	24,9%	276,0
Астраханская обл.	32	22,0%	269,7
Башкортостан Респ.	25	22,5%	276,1
Белгородская обл.	24	17,5%	262,0
Брянская обл.	26	21,3%	328,1
Бурятия Респ.	25	23,7%	262,4
Владимирская обл.	41	30,3%	290,5
Волгоградская обл.	32	20,2%	268,9
Вологодская обл.	35	29,5%	283,2
Воронежская обл.	32	23,7%	266,7
Дагестан Респ.	32	31,6%	287,3
Донецкая Народная Респ.	38	20,6%	266,3
Еврейская Аobl.	21	24,9%	279,5
Забайкальский край	35	17,2%	295,8
Запорожская обл.	16	15,2%	247,9
Ивановская обл.	30	27,3%	307,9
Ингушетия Респ.	5	2,9%	260,2
Иркутская обл.	27	19,4%	295,7
Кабардино-Балкарская Респ.	14	12,6%	220,2
Калининградская обл.	25	25,9%	307,5
Калмыкия Респ.	23	16,2%	304,8
Калужская обл.	24	19,5%	304,3
Камчатский край	26	19,3%	395,8
Карачаево-Черкесская Респ.	25	29,9%	315,8
Карелия Респ.	29	25,5%	267,7
Кемеровская обл.	24	19,0%	285,9
Кировская обл.	27	28,0%	258,2
Коми Респ.	20	15,9%	302,3
Костромская обл.	41	25,5%	233,6
Краснодарский край	26	18,4%	338,9
Красноярский край	39	22,9%	279,4
Крым Респ.	21	23,7%	325,5
Курганская обл.	22	24,8%	227,6
Курская обл.	23	17,1%	203,1
Ленинградская обл.	27	21,9%	289,3
Липецкая обл.	30	20,3%	283,9
Луганская Народная Респ.	36	19,4%	318,2
Магаданская обл.	18	20,4%	261,3
Марий Эл Респ.	26	22,5%	285,5
Мордовия Респ.	25	21,2%	271,1
Москва г.	22	20,1%	422,8
Московская обл.	25	20,7%	374,1
Мурманская обл.	25	21,1%	318,0
Ненецкий АО	15	47,9%	295,5
Нижегородская обл.	38	28,5%	281,2
Новгородская обл.	21	13,7%	230,6
Новосибирская обл.	31	25,1%	317,9
Омская обл.	30	26,4%	206,9
Оренбургская обл.	28	21,8%	225,0
Орловская обл.	27	17,3%	256,9
Пензенская обл.	24	29,3%	291,3



Регион	Наработка на сеанс по зрителям	Средняя заполняемость залов	Средняя цена билета
Пермский край	40	31,4%	295,8
Приморский край	31	24,1%	340,0
Псковская обл.	30	24,5%	297,7
Ростовская обл.	24	22,4%	307,0
Рязанская обл.	25	16,1%	253,3
Самарская обл.	25	24,4%	280,1
Санкт-Петербург г.	24	20,6%	318,7
Саратовская обл.	23	20,0%	281,5
Саха (Якутия) Респ.	21	22,8%	321,5
Сахалинская обл.	26	20,8%	329,9
Свердловская обл.	29	25,4%	266,1
Севастополь г.	16	19,0%	276,5
Северная Осетия - Алания Респ.	22	22,6%	279,5
Смоленская обл.	36	23,2%	246,2
Ставропольский край	28	23,0%	279,8
Тамбовская обл.	23	21,4%	266,2
Татарстан Респ.	30	27,4%	292,7
Тверская обл.	30	25,2%	303,1
Томская обл.	39	23,1%	316,8
Тульская обл.	33	27,4%	274,5
Тыва Респ.	5	3,2%	188,6
Тюменская обл.	27	23,9%	289,8
Удмуртская Респ.	31	26,4%	231,5
Ульяновская обл.	26	19,8%	290,8
Хабаровский край	26	21,9%	303,2
Хакасия Респ.	18	11,0%	213,9
Ханты-Мансийский АО - Югра	22	22,4%	273,7
Херсонская обл.	8	1,6%	148,5
Челябинская обл.	31	27,2%	253,2
Чеченская Респ.	13	14,7%	350,2
Чувашская Респ.	28	26,0%	258,9
Чукотский АО	29	9,2%	304,7
Ямало-Ненецкий АО	18	20,0%	343,0
Ярославская обл.	33	24,8%	279,1
Средний показатель по Российской Федерации	27	22,5%	305,1