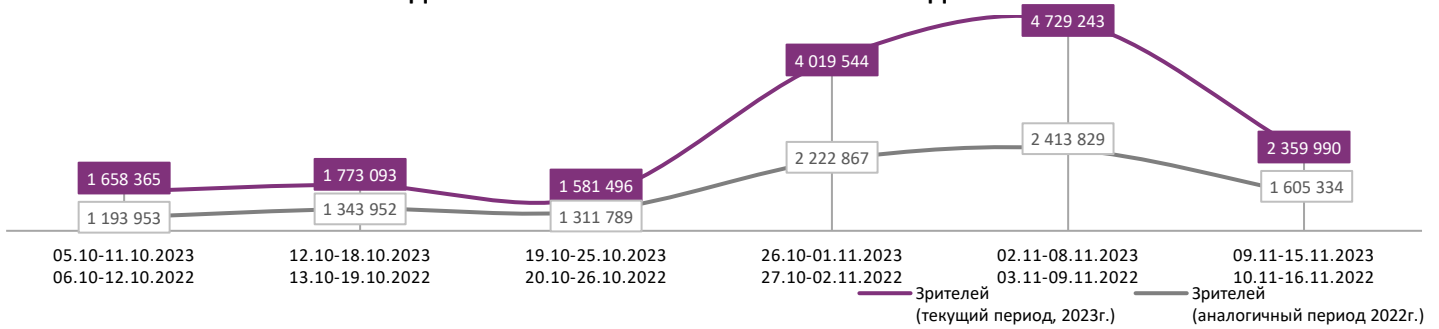
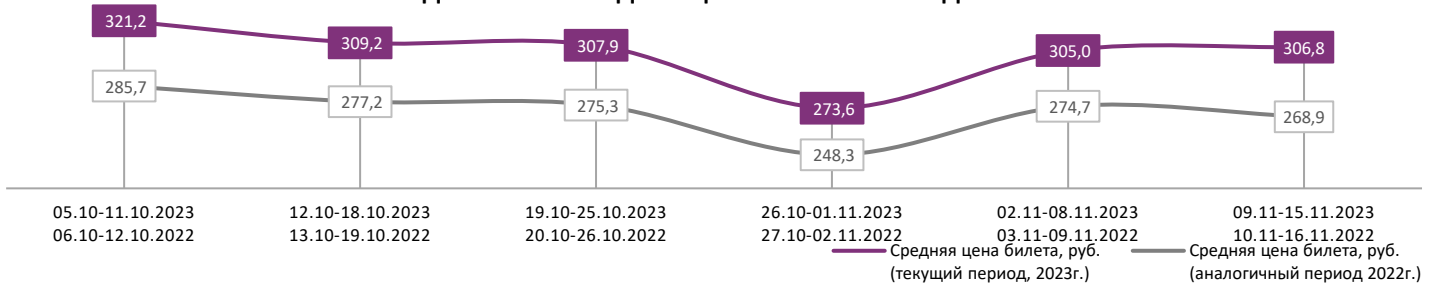


ДИНАМИКА КОЛИЧЕСТВА ЗРИТЕЛЕЙ ПО НЕДЕЛЯМ

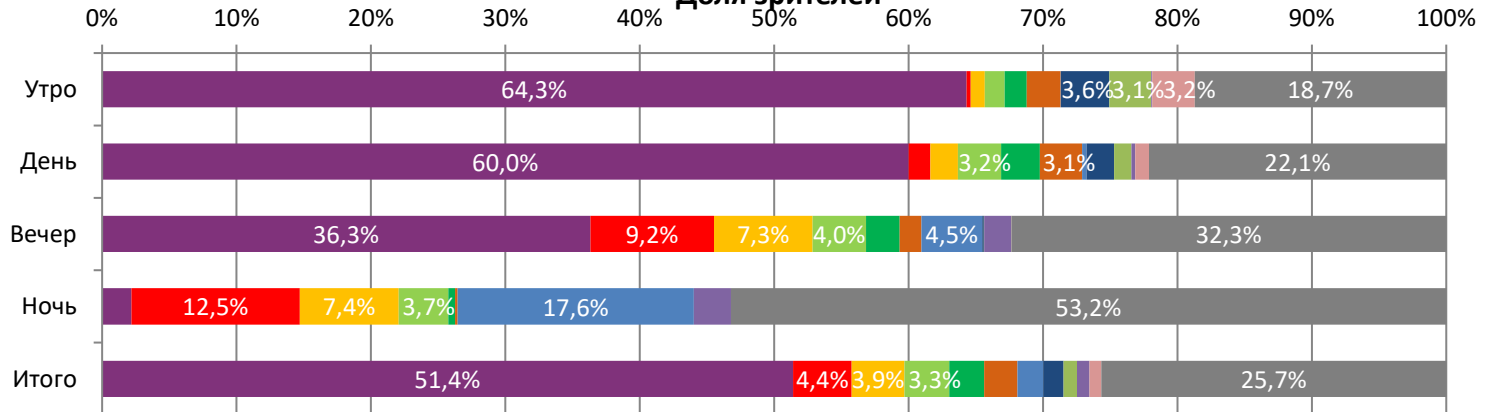


ДИНАМИКА СРЕДНЕЙ ЦЕНЫ БИЛЕТА ПО НЕДЕЛЯМ

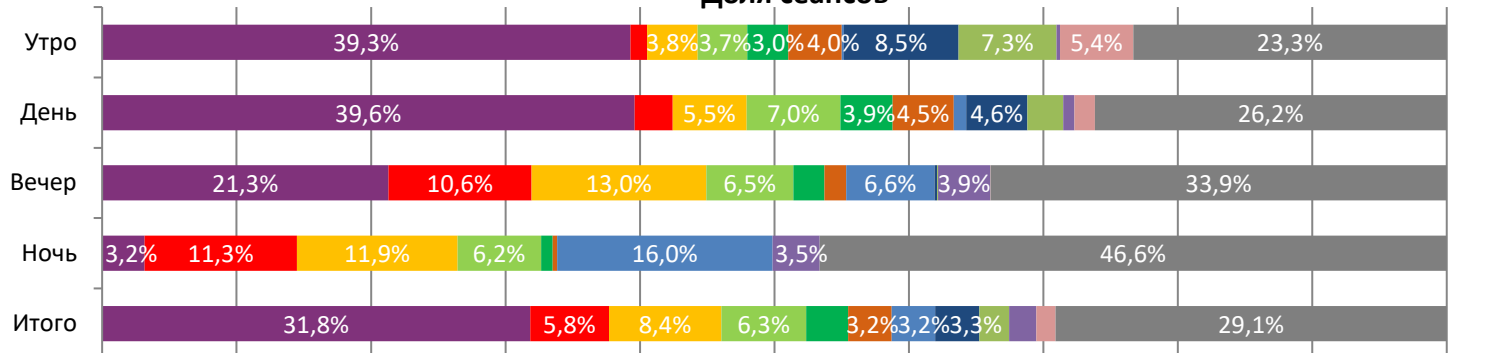


В период с 9 по 15 ноября 2023 года посещаемость российских кинотеатров сократилась с 4,7 млн до 2,4 млн зрителей, средняя цена билета возросла до 306,8 рубля. Рейтинг фильмов третью неделю подряд возглавляет фильм-сказка «По щучьему велению», за третью неделю проката при доле сеансов в 31,8% фильм привлек 51,4% зрителей. На ночных сеансах лидировал фильм ужасов «Одержимые злом», доля зрителей которого составила 17,6%.

Доля зрителей



Доля сеансов



- По щучьему велению
- КАТАСТРОФА
- Синдром
- Человек ниоткуда
- Повелитель ветра
- Императрицы
- Одержимые злом
- Крылатая история
- СТРАШИЛКА И ТАЙНА ГОРОДА СВЕТА
- Дочь болотного царя
- Смешарики снимают кино
- Другие фильмы

Временные интервалы по времени начала сеанса считаются следующим образом: «Утро» - с 06:00 до 11:59, «День» - с 12:00 по 17:59, «Вечер» - с 18:00 по 23:59, «Ночь» - с 00:00 по 05:59. Доля зрителей отдельного фильма рассчитывается как соотношение количества проданных билетов на сеансы фильма в указанный период к количеству проданных билетов на все сеансы фильмов, демонстрируемых в аналогичный временной промежуток. Доля сеансов отдельного релиза рассчитывается как соотношение количества состоявшихся сеансов фильма в указанный период к количеству состоявшихся сеансов всех фильмов, демонстрируемых в аналогичный временной промежуток.

Основные показатели кинопроката

№	Название фильма	№ ПУ	Дата релиза	Неделя проката	Возрастное ограничение	Прокатчик	За период с 09.11 по 15.11.2023						Всего			
							Наработка на сеанс по зрителям	Зрители	Изменение, %	Сборы, руб.	Изменение, %	Сеансы	Средняя цена билета	Зрители	Сборы, руб.	Сеансы
1	По щучьему велению	111030623	26.10.2023	3	6+	NMG	25	1 213 345	-57,5%	357 157 386	-57,2%	48 821	294,4	6 509 917	1 843 132 942	174 504
2	КАТАСТРОФА	121035023	09.11.2023	1	18+	CPF	11	102 881	-	35 142 251	-	8 955	341,6	102 915	35 159 251	8 956
3	Синдром	111031623	09.11.2023	1	16+	CP	7	92 701	-	31 678 981	-	12 812	341,7	92 701	31 678 981	12 812
4	Человек ниоткуда	111030823	02.11.2023	2	12+	NKI	8	78 255	-60,9%	23 321 652	-63,2%	9 690	298,0	278 477	86 752 583	27 053
5	Повелитель ветра	111028823	05.10.2023	6	12+	CP	13	61 306	-58,3%	19 863 250	-57,9%	4 757	324,0	1 614 407	496 974 057	124 140
6	Императрицы	111030923	26.10.2023	3	12+	CP	12	58 790	-60,9%	18 104 794	-61,5%	4 971	308,0	411 554	125 742 826	33 761
7	Одержимые злом	121040723	09.11.2023	1	18+	AK	9	45 256	-	14 692 567	-	4 957	324,7	45 256	14 692 567	4 957
8	Крылатая история	124004623	09.11.2023	1	6+	GF	7	35 297	-	8 871 516	-	5 047	251,3	35 297	8 871 516	5 047
9	СТРАШИЛКА И ТАЙНА ГОРОДА СВЕТА	124004323	02.11.2023	2	6+	VLG	7	23 922	-76,4%	5 723 748	-77,2%	3 397	239,3	125 430	30 901 770	12 735
10	Дочь болотного царя	121038923	02.11.2023	2	18+	GF	7	21 546	-65,9%	7 048 674	-69,1%	3 093	327,1	84 750	29 833 609	9 067
11	Смешарики снимают кино	114003723	12.10.2023	5	6+	NMG	10	20 943	-70,9%	5 373 771	-70,2%	2 199	256,6	619 336	152 615 115	52 691
12	Баба Яга. Спасает мир	111018323	03.08.2023	15	6+	NKI	16	19 444	-59,0%	4 802 957	-58,1%	1 248	247,0	2 337 133	595 433 621	159 177
ИТОГО ТОП-12:							1 773 686	-53,3%	531 781 547	-52,7%	109 947					
Доля ТОП-12 в совокупных показателях периода:							75,2%		73,4%		71,7%					

Совокупные сборы за неделю составили 724,2 млн рублей. Рейтинг крупнейших фильмов недели возглавляет фильм-сказка «По щучьему велению», за третью неделю проката картина собрала 357,2 млн рублей, количество зрителей составило 1,2 млн. Со второй строчки рейтинга стартовал в прокате фильм-катастрофа «Катастрофа», за первую неделю проката на фильм было продано 102,9 тыс. билетов, кассовые сборы составили 35,1 млн рублей. С третьей строчки рейтинга стартовал в прокате триллер «Синдром», за первую неделю проката сборы составили 31,7 млн рублей, количество зрителей составило 92,7 тыс. Четвертую строчку рейтинга занимает фантастический триллер «Человек ниоткуда», за вторую неделю проката фильм посмотрели 78,3 тыс. зрителей, сборы составили 23,3 млн рублей. Пятерку крупнейших фильмов недели замыкает биографическо-приключенческая драма «Повелитель ветра», за шестую неделю проката сборы составили 19,9 млн рублей, количество проданных билетов составило 61,3 тыс. Историческую драму «Императрицы» за третью неделю проката посетили 58,8 тыс. зрителей, фильм собрал 18,1 млн рублей. Фильм ужасов «Одержимые злом» и анимационный фильм «Крылатая история» стартовали в прокате с седьмой и восьмой строчек рейтинга, кассовые сборы фильмов составили 14,7 млн и 8,9 млн рублей соответственно.

ТОП-12 фильмов по наработке на сеанс

№	Название фильма	Количество сеансов	Наработка, зрителей	В % от средней наработки на сеанс
1	По щучьему велению	48 821	25	161,4%
2	Леди Баг и Супер-Кот: Пробуждение силы	147	22	140,0%
3	Испытание аулом	512	20	131,6%
4	ВЕЛИКАЯ ИРОНИЯ	254	18	118,3%
5	Иди ко мне, детка	128	18	118,0%
6	Жанна Дюбарри	109	17	112,9%
7	Дух Байкала	517	16	106,9%
8	Баба Яга. Спасает мир	1 248	16	101,2%
9	Анатомия падения	284	15	97,2%
10	Астрал. 13-й этаж	132	13	86,5%
11	Вся не в себе	583	13	85,9%
12	ТЕЛОХРАНИТЕЛЬ НА ФРИЛАНСЕ	723	13	84,3%

15 - средняя наработка на сеанс (зрителей на сеанс) в отчетном периоде.

Наработка на сеанс (зрителей на сеанс) представляет собой показатель среднего количества зрителей, присутствовавших на одном сеансе фильма, и рассчитывается как отношение количества проданных билетов к количеству состоявшихся сеансов за период.

Лучшую наработку на сеанс продемонстрировал фильм-сказка «По щучьему велению» (в среднем 25 зрителей на сеанс).

Средняя наработка релизов ТОП-12 в зрителях на сеанс в зависимости от количества залов

Название фильма	1	2	3	4	5	6	7	8	9-11	12-24
По щучьему велению	24	28	25	27	27	27	27	26	20	17
КАТАСТРОФА	7	8	10	12	11	11	14	15	14	13
Синдром	5	6	6	6	7	8	8	9	9	8
Человек ниоткуда	6	7	7	8	9	9	11	11	10	8
Повелитель ветра	12	14	9	13	12	12	14	15	13	12
Императрицы	17	11	12	10	10	12	13	12	12	10
Одержимые злом	7	7	7	8	9	10	10	11	10	10
Крылатая история	6	6	7	7	7	7	8	8	9	9
СТРАШИЛКА И ТАЙНА ГОРОДА СВЕТА	5	6	7	7	7	8	7	9	9	9
Дочь болотного царя	6	7	5	7	7	7	7	7	8	8
Смешарики снимают кино	7	6	7	10	8	9	10	10	11	10
Баба Яга. Спасает мир	28	31	9	12	16	13	15	18	15	11

Число залов	Средняя цена билета, руб.	Отличие от предыдущей недели
1	206,3	+0,8%
2	254,2	+0,6%
3-4	313,6	+2,4%
5-6	314,6	-0,5%
7-8	320,2	-2,1%
9-11	337,1	-1,7%
12-24	467,2	+1,3%
Среднее за период	306,8	+0,6%

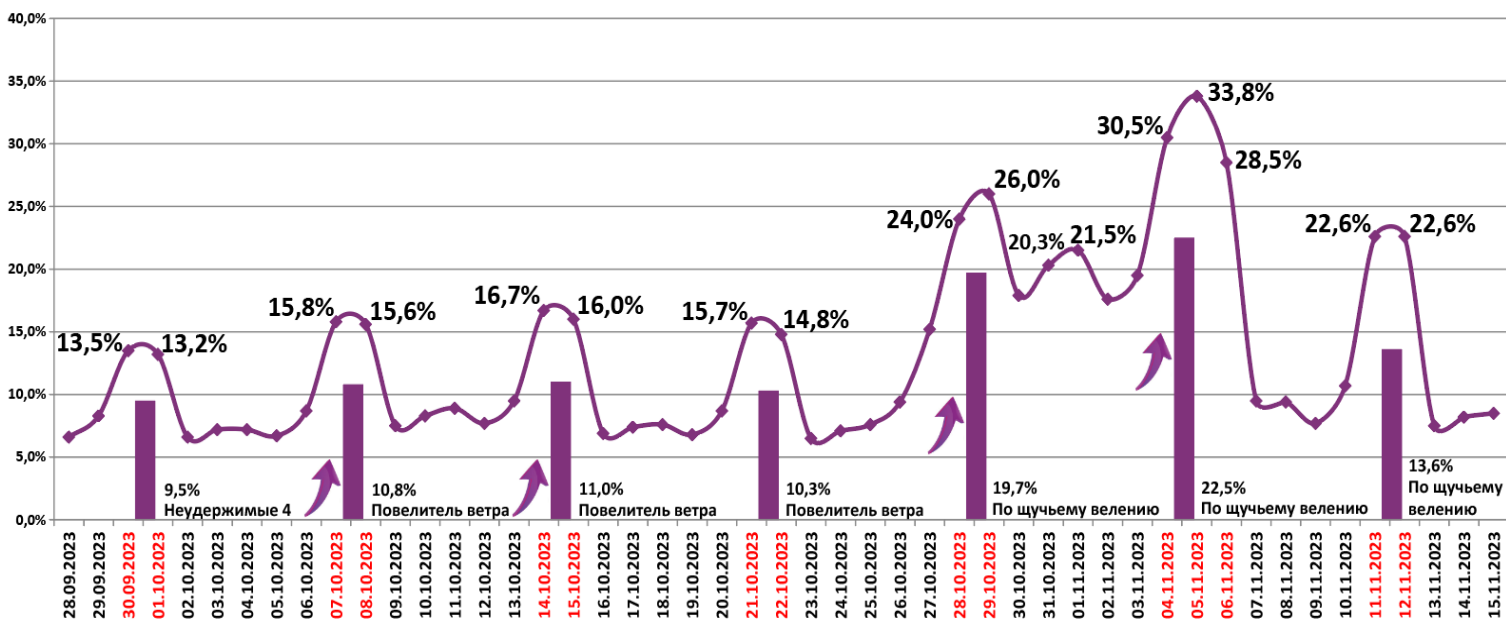
Число залов	Сеансов за период	% от итога	Отличие от предыдущей недели
1	18 161	12%	-26,4%
2	12 515	8%	-20,4%
3-4	26 085	17%	-13,9%
5-6	33 080	22%	-11,2%
7-8	34 345	22%	-8,4%
9-11	23 080	15%	-8,1%
12-24	6 020	4%	-8,8%
Общий итог	153 286	100%	-13,5%

Средняя цена билета группы кинотеатров представляет собой отношение валового сбора, полученного группой кинотеатров, к количеству проданных билетов указанными кинотеатрами.

Число залов	Средняя наработка (зрителей на сеанс)	Отличие от предыдущей недели
1	14	-38,6%
2	16	-43,1%
3-4	15	-43,5%
5-6	16	-43,9%
7-8	17	-43,2%
9-11	14	-42,1%
12-24	12	-33,2%
Среднее за период	15	-42,3%

Число залов	Средняя заполняемость зала, %	Отличие от предыдущей недели
1	9,2%	-38,7%
2	14,5%	-37,8%
3-4	15,3%	-40,2%
5-6	15,2%	-40,1%
7-8	14,5%	-40,3%
9-11	12,6%	-39,9%
12-24	8,9%	-29,5%
Среднее за период	13,6%	-39,2%

Заполняемость залов в период с 28.09.2023 по 15.11.2023



Вертикальные столбцы отражают среднюю заполненность залов за неделю. Данный показатель отличается от среднего значения, поскольку число зрителей разное.

Показатели работы кинотеатров в зависимости от количества залов по фильмам ТОП-12

ТОП-12 фильмов по зрителям	Категория: 1 зал							
	всего к/т в категории	всего залов в категории	Зрителей	сеансов	Зрителей на к/т	зрителей на кинозал	Сеансов на к/т	сеансов на кинозал
По щучьему велению	1 104	1 104	163 222	6 815	148	148	6	6
КАТАСТРОФА	434	434	9 292	1 363	21	21	3	3
Синдром	455	455	7 417	1 424	16	16	3	3
Человек ниоткуда	799	799	14 475	2 392	18	18	3	3
Повелитель ветра	13	13	420	36	32	32	3	3
Императрицы	110	110	4 889	288	44	44	3	3
Одержимые злом	33	33	871	124	26	26	4	4
Крылатая история	572	572	7 037	1 255	12	12	2	2
СТРАШИЛКА И ТАЙНА ГОРОДА СВЕТА	354	354	3 508	645	10	10	2	2
Дочь болотного царя	168	168	2 287	378	14	14	2	2
Смешарики снимают кино	16	16	240	33	15	15	2	2
Баба Яга. Спасает мир	31	31	1 872	68	60	60	2	2

Категория: 2 зала							
всего к/т в категории	всего залов в категории	зрителей	сеансов	Зрителей на к/т	зрителей на кинозал	Сеансов на к/т	сеансов на кинозал
271	405	120 477	4 334	445	297	16	11
148	190	7 498	893	51	39	6	5
195	228	5 738	981	29	25	5	4
207	258	8 711	1 268	42	34	6	5
43	47	1 970	142	46	42	3	3
78	93	3 800	333	49	41	4	4
81	97	3 367	465	42	35	6	5
156	192	3 527	546	23	18	4	3
145	165	2 690	451	19	16	3	3
78	88	2 071	297	27	24	4	3
41	45	561	100	14	12	2	2
8	8	656	21	82	82	3	3

ТОП-12 фильмов по зрителям	Категория: 3-4 зала							
	всего к/т в категории	всего залов в категории	зрителей	сеансов	Зрителей на к/т	зрителей на кинозал	Сеансов на к/т	сеансов на кинозал
По щучьему велению	266	572	200 067	7 666	752	350	29	13
КАТАСТРОФА	183	277	17 356	1 548	95	63	8	6
Синдром	240	415	15 344	2 476	64	37	10	6
Человек ниоткуда	226	320	13 286	1 750	59	42	8	5
Повелитель ветра	103	133	7 231	628	70	54	6	5
Императрицы	164	199	9 565	877	58	48	5	4
Одержимые злом	119	174	7 251	948	61	42	8	5
Крылатая история	163	227	5 516	804	34	24	5	4
СТРАШИЛКА И ТАЙНА ГОРОДА СВЕТА	172	208	4 177	631	24	20	4	3
Дочь болотного царя	93	111	2 950	479	32	27	5	4
Смешарики снимают кино	72	99	2 847	322	40	29	4	3
Баба Яга. Спасает мир	32	36	2 005	177	63	56	6	5

Категория: 5-6 залов							
всего к/т в категории	всего залов в категории	зрителей	сеансов	Зрителей на к/т	зрителей на кинозал	Сеансов на к/т	сеансов на кинозал
191	563	252 295	9 372	1 321	448	49	17
139	239	16 411	1 494	118	69	11	6
189	411	22 099	3 080	117	54	16	7
179	312	15 729	1 769	88	50	10	6
139	201	13 008	1 073	94	65	8	5
158	210	11 634	1 038	74	55	7	5
132	211	11 487	1 247	87	54	9	6
163	245	6 598	915	40	27	6	4
152	207	5 098	699	34	25	5	3
111	140	4 727	675	43	34	6	5
88	138	4 193	478	48	30	5	3
39	55	3 804	265	98	69	7	5

ТОП-12 фильмов по зрителям	Категория: 7-8 залов							
	всего к/т в категории	всего залов в категории	зрителей	сеансов	Зрителей на к/т	зрителей на кинозал	Сеансов на к/т	сеансов на кинозал
По щучьему велению	146	582	289 138	10 965	1 980	497	75	19
КАТАСТРОФА	114	292	25 993	1 793	228	89	16	6
Синдром	139	370	23 497	2 726	169	64	20	7
Человек ниоткуда	131	251	15 618	1 437	119	62	11	6
Повелитель ветра	132	264	22 411	1 587	170	85	12	6
Императрицы	125	215	14 953	1 191	120	70	10	6
Одержимые злом	115	238	13 045	1 222	113	55	11	5
Крылатая история	136	209	7 208	908	53	34	7	4
СТРАШИЛКА И ТАЙНА ГОРОДА СВЕТА	126	162	4 798	580	38	30	5	4
Дочь болотного царя	108	155	4 847	682	45	31	6	4
Смешарики снимают кино	106	191	6 934	683	65	36	6	4
Баба Яга. Спасает мир	50	83	6 983	430	140	84	9	5

Категория: 9-11 залов							
всего к/т в категории	всего залов в категории	зрителей	сеансов	Зрителей на к/т	зрителей на кинозал	Сеансов на к/т	сеансов на кинозал
75	386	157 653	7 852	2 102	408	105	20
72	235	20 973	1 455	291	89	20	6
75	234	14 959	1 658	199	64	22	7
74	161	8 416	817	114	52	11	5
74	160	13 405	1 049	181	84	14	7
70	147	11 520	997	165	78	14	7
69	152	7 145	738	104	47	11	5
67	111	4 149	472	62	37	7	4
69	95	2 942	313	43	31	5	3
70	107	3 558	451	51	33	6	4
58	116	4 624	421	80	40	7	4
33	53	3 732	252	113	70	8	5

Заполняемость кинозалов крупнейших киносетей на сеансах фильма-лидера недели

Фильм-лидер недели на вечерних сеансах: фильм-сказка «По щучьему велению».

Максимальную заполняемость залов фильма-лидера на вечерних сеансах продемонстрировала сеть «Империя грез» (28,4%).

Киносеть	09.11.2023 ЧТ	10.11.2023 ПТ	11.11.2023 СБ	12.11.2023 ВС	13.11.2023 ПН	14.11.2023 ВТ	15.11.2023 СР	Итого за период
Империя грез	16,6%	31,5%	46,3%	31,2%	14,6%	15,2%	33,2%	28,4%
Премьер-Зал	14,7%	23,8%	43,3%	35,0%	16,6%	16,2%	15,6%	24,7%
Киномакс	14,0%	26,3%	55,4%	33,6%	13,6%	14,7%	13,1%	24,6%
Монитор	15,7%	24,5%	43,0%	39,1%	12,8%	16,2%	20,3%	24,6%
Алмаз Синема	21,3%	19,8%	51,0%	32,9%	9,7%	15,8%	14,8%	24,2%
КАРО ФИЛЬМ	11,9%	26,6%	47,1%	32,7%	11,0%	12,0%	14,6%	23,3%
СИНЕМА-СТАР	11,3%	16,7%	35,6%	25,8%	8,0%	32,7%	10,4%	20,6%
КиноFormat	9,0%	28,1%	45,8%	25,8%	8,9%	12,6%	5,7%	19,8%
Mori Cinema	9,5%	17,6%	35,5%	21,8%	7,5%	15,9%	9,1%	17,0%
Мираж Синема	7,3%	16,0%	35,0%	21,6%	9,5%	7,4%	7,3%	15,0%
Пять звезд	7,3%	17,6%	30,6%	19,5%	7,5%	5,6%	9,5%	14,3%
Объединенная сеть кинотеатров СИНЕМА ПАРК и ФОРМУЛА КИНО	5,7%	10,3%	19,7%	13,1%	5,8%	8,6%	6,0%	10,3%

Репертуарное планирование кинотеатров с наибольшей выручкой за период

В кинотеатрах с наибольшей выручкой за неделю доля кассовых сборов фильма-лидера недели «По щучьему велению» варьировалась от 29,2% до 94,7% в зависимости от категории количества залов.

Категория: 12-24 зала	Кол-во сеансов	Доля сеансов	Доля кассовых сборов
По щучьему велению	121	20,5%	29,2%
Синдром	76	12,9%	12,4%
КАТАСТРОФА	35	5,9%	8,7%
Полтергейст	19	3,2%	5,8%
Наследник	30	5,1%	4,8%
Императрицы	24	4,1%	3,7%
Анатомия падения	13	2,2%	3,0%
Повелитель ветра	19	3,2%	3,0%
Человек ниоткуда	18	3,1%	2,5%
Смешарики снимают кино	15	2,5%	2,5%
Одержимые злом	12	2,0%	2,5%
ТЕЛОХРАНИТЕЛЬ НА ФРИЛАНСЕ	7	1,2%	2,1%
Вася не в себе	7	1,2%	1,4%
Искушение	12	2,0%	1,3%
СТРАШИЛКА И ТАЙНА ГОРОДА СВЕТА	9	1,5%	1,3%
Призрачный дом	7	1,2%	1,2%
Неудержимые 4	7	1,2%	1,2%
SuperКопы: миссия "Бабушка"	6	1,0%	1,1%
Звонок	7	1,2%	1,0%
Испытание аулом	7	1,2%	1,0%
Крылатая история	15	2,5%	1,0%
Как заниматься сексом	7	1,2%	1,0%
Страсти по Матвею	7	1,2%	1,0%
Чувства Анны	12	2,0%	0,8%
Лукавый	7	1,2%	0,8%
Жанна Дюбарри	6	1,0%	0,8%
Дочь болотного царя	7	1,2%	0,7%
В паутине	9	1,5%	0,7%
Вызов	6	1,0%	0,5%
Год рождения	7	1,2%	0,5%
Дурные деньги	3	0,5%	0,4%
Мастер Кид	4	0,7%	0,3%
Добро пожаловать в семью. Повар из Неаполя	7	1,2%	0,3%
Дух Байкала	6	1,0%	0,3%
Заклятие. Зло внутри	4	0,7%	0,3%
Семь психопатов	5	0,8%	0,3%
КОШКИ-МЫШКИ	3	0,5%	0,2%
Дом удовольствий	5	0,8%	0,2%
МУЛЬТ в кино. Выпуск №162	5	0,8%	0,1%



Будика - королева воинов	4	0,7%	0,1%
Отпуск в октябре	4	0,7%	0,1%
СВЯТОЙ АРХИПЕЛАГ	1	0,2%	0,1%
Фантом	1	0,2%	0,0%
ПЯТЬ ПРОЦЕНТОВ	2	0,3%	0,0%
Леди Баг и Супер-Кот: Пробуждение силы	1	0,2%	0,0%
Итого	589	100,0%	100,0%
Категория: 9-11 залов	Кол-во сеансов	Доля сеансов	Доля кассовых сборов
По щучьему велению	110	29,5%	45,2%
КАТАСТРОФА	24	6,4%	8,2%
Синдром	28	7,5%	7,6%
Императрицы	14	3,8%	4,1%
Полтергейст	7	1,9%	4,0%
Наследник	16	4,3%	3,2%
Повелитель ветра	14	3,8%	3,0%
Человек ниоткуда	11	2,9%	2,8%
Одержимые злом	10	2,7%	2,7%
Вася не в себе	7	1,9%	2,5%
ТЕЛОХРАНИТЕЛЬ НА ФРИЛАНСЕ	7	1,9%	2,2%
Дочь болотного царя	7	1,9%	2,0%
Искушение	7	1,9%	1,4%
Как заниматься сексом	7	1,9%	1,4%
Лукавый	7	1,9%	1,1%
Смешарики снимают кино	12	3,2%	1,1%
СТРАШИЛКА И ТАЙНА ГОРОДА СВЕТА	11	2,9%	1,1%
Крылатая история	7	1,9%	1,1%
SuperКопы: миссия "Бабушка"	6	1,6%	0,9%
Страсти по Матвею	5	1,3%	0,7%
В паутине	6	1,6%	0,7%
Чувства Анны	6	1,6%	0,6%
Дух Байкала	7	1,9%	0,5%
Призрачный дом	5	1,3%	0,5%
Год рождения	7	1,9%	0,5%
Добро пожаловать в семью. Повар из Неаполя	7	1,9%	0,4%
ПЯТЬ ПРОЦЕНТОВ	5	1,3%	0,2%
МУЛЬТ в кино. Выпуск №162	6	1,6%	0,1%
Будика - королева воинов	3	0,8%	0,1%
Мастер Кид	2	0,5%	0,0%
Леди Баг и Супер-Кот: Пробуждение силы	1	0,3%	0,0%
Фантом	1	0,3%	0,0%
Итого	373	100,0%	100,0%
Категория: 7-8 залов	Кол-во сеансов	Доля сеансов	Доля кассовых сборов
По щучьему велению	87	26,7%	43,5%
КАТАСТРОФА	21	6,4%	9,6%
Синдром	33	10,1%	9,4%
Императрицы	13	4,0%	4,0%
Одержимые злом	11	3,4%	3,4%
Полтергейст	9	2,8%	3,2%
ТЕЛОХРАНИТЕЛЬ НА ФРИЛАНСЕ	7	2,1%	3,2%
Повелитель ветра	7	2,1%	3,0%
Человек ниоткуда	15	4,6%	2,7%
Наследник	15	4,6%	2,7%
Вася не в себе	7	2,1%	2,0%
Дочь болотного царя	7	2,1%	1,8%
Искушение	7	2,1%	1,6%
Крылатая история	9	2,8%	1,6%
Лукавый	7	2,1%	1,5%
Призрачный дом	6	1,8%	1,1%
СТРАШИЛКА И ТАЙНА ГОРОДА СВЕТА	8	2,5%	1,1%
Смешарики снимают кино	4	1,2%	0,9%
Добро пожаловать в семью. Повар из Неаполя	7	2,1%	0,9%
В паутине	6	1,8%	0,8%
Чувства Анны	7	2,1%	0,5%
Как заниматься сексом	7	2,1%	0,5%
Год рождения	8	2,5%	0,5%
Мастер Кид	3	0,9%	0,2%



Анатомия падения	5	1,5%	0,2%
Пиковая дама	1	0,3%	0,1%
МУЛЬТ в кино. Выпуск №162	5	1,5%	0,1%
Будика - королева воинов	2	0,6%	0,1%
Отпуск в октябре	2	0,6%	0,0%
Итого	326	100,0%	100,0%
Категория: 5-6 залов	Кол-во сеансов	Доля сеансов	Доля кассовых сборов
По щучьему велению	53	25,0%	57,9%
Синдром	25	11,8%	6,8%
Повелитель ветра	9	4,2%	4,6%
Одержимые злом	7	3,3%	3,8%
Добро пожаловать в семью. Повар из Неаполя	7	3,3%	2,8%
Императрицы	7	3,3%	2,6%
КАТАСТРОФА	7	3,3%	2,3%
Лукавый	7	3,3%	2,1%
Дочь болотного царя	7	3,3%	2,0%
СТРАШИЛКА И ТАЙНА ГОРОДА СВЕТА	13	6,1%	2,0%
Вызов	7	3,3%	1,9%
Лесси - лохматый детектив	6	2,8%	1,8%
Выжившая	5	2,4%	1,4%
Человек ниоткуда	7	3,3%	1,4%
Два, три, демон, приди!	5	2,4%	1,2%
Неудержимые 4	5	2,4%	1,2%
Крылатая история	9	4,2%	1,0%
Будика - королева воинов	5	2,4%	0,9%
Агент 044: Операция Гарни	5	2,4%	0,7%
Руслан и Людмила. Больше, чем сказка	2	0,9%	0,5%
Мастер Кид	3	1,4%	0,4%
ТЕЛОХРАНИТЕЛЬ НА ФРИЛАНСЕ	2	0,9%	0,3%
Ледяной дракон или Легенда о синих цветах	4	1,9%	0,2%
МУЛЬТ в кино. Выпуск №162	5	2,4%	0,1%
Итого	212	100,0%	100,0%
Категория: 3-4 зала	Кол-во сеансов	Доля сеансов	Доля кассовых сборов
По щучьему велению	66	50,8%	74,9%
КАТАСТРОФА	12	9,2%	6,7%
Повелитель ветра	13	10,0%	5,7%
Синдром	8	6,2%	4,5%
Императрицы	8	6,2%	3,4%
Одержимые злом	7	5,4%	2,1%
Человек ниоткуда	7	5,4%	1,6%
Смешарики снимают кино	5	3,8%	0,9%
Крылатая история	4	3,1%	0,2%
Итого	130	100,0%	100,0%
Категория: 2 зала	Кол-во сеансов	Доля сеансов	Доля кассовых сборов
По щучьему велению	38	82,6%	94,7%
Человек ниоткуда	6	13,0%	4,9%
Добро пожаловать в семью. Повар из Неаполя	2	4,3%	0,4%
Итого	46	100,0%	100,0%
Категория: 1 зал	Кол-во сеансов	Доля сеансов	Доля кассовых сборов
По щучьему велению	14	53,8%	89,7%
Человек ниоткуда	7	26,9%	9,1%
СТРАШИЛКА И ТАЙНА ГОРОДА СВЕТА	5	19,2%	1,2%
Итого	26	100,0%	100,0%

Основные показатели кинопроката в регионах Российской Федерации

Регион	Наработка на сеанс по зрителям	Средняя заполняемость залов	Средняя цена билета
Адыгея Респ.	13	8,5%	242,0
Алтай Респ.	13	7,2%	179,0
Алтайский край	19	14,1%	272,5
Амурская обл.	12	13,8%	331,4
Архангельская обл.	17	15,7%	263,4
Астраханская обл.	18	13,2%	268,9
Башкортостан Респ.	16	14,7%	272,1
Белгородская обл.	14	10,0%	263,7
Брянская обл.	16	12,3%	330,5
Бурятия Респ.	14	13,1%	265,7
Владимирская обл.	23	18,8%	297,7
Волгоградская обл.	18	11,5%	256,0
Вологодская обл.	23	19,9%	273,3
Воронежская обл.	17	13,2%	262,4
Дагестан Респ.	23	21,5%	300,3
Донецкая Народная Респ.	20	13,1%	324,4
Еврейская Аobl.	11	13,1%	288,6
Забайкальский край	20	11,4%	313,6
Запорожская обл.	15	15,4%	243,2
Ивановская обл.	16	15,0%	309,2
Ингушетия Респ.	5	2,7%	279,7
Иркутская обл.	15	11,4%	297,8
Кабардино-Балкарская Респ.	10	9,7%	230,4
Калининградская обл.	12	13,5%	313,0
Калмыкия Респ.	11	10,0%	285,1
Калужская обл.	13	10,6%	293,2
Камчатский край	13	10,5%	402,9
Карачаево-Черкесская Респ.	15	17,9%	318,9
Карелия Респ.	14	13,5%	267,2
Кемеровская обл.	13	11,4%	283,0
Кировская обл.	16	17,9%	260,4
Коми Респ.	11	9,5%	285,7
Костромская обл.	23	14,0%	212,8
Краснодарский край	18	13,0%	358,5
Красноярский край	24	14,3%	244,1
Крым Респ.	14	16,1%	334,2
Курганская обл.	12	13,0%	224,1
Курская обл.	13	10,6%	186,9
Ленинградская обл.	14	11,6%	294,0
Липецкая обл.	17	11,9%	278,2
Луганская Народная Респ.	24	13,3%	323,9
Магаданская обл.	9	12,8%	314,5
Марий Эл Респ.	13	12,1%	313,6
Мордовия Респ.	15	13,5%	270,2
Москва г.	13	12,8%	427,3
Московская обл.	15	12,7%	359,9
Мурманская обл.	15	12,0%	322,1
Ненецкий АО	14	46,2%	321,8
Нижегородская обл.	21	16,5%	279,0
Новгородская обл.	11	7,1%	223,0
Новосибирская обл.	17	14,2%	316,3
Омская обл.	17	16,0%	210,7
Оренбургская обл.	14	11,2%	248,4
Орловская обл.	14	10,6%	263,0
Пензенская обл.	13	17,9%	295,6



Регион	Наработка на сеанс по зрителям	Средняя заполняемость залов	Средняя цена билета
Пермский край	23	19,7%	282,0
Приморский край	18	15,7%	346,4
Псковская обл.	16	13,3%	297,5
Ростовская обл.	14	14,4%	320,6
Рязанская обл.	14	9,4%	249,8
Самарская обл.	15	15,3%	269,0
Санкт-Петербург г.	13	11,7%	312,8
Саратовская обл.	15	13,0%	270,9
Саха (Якутия) Респ.	13	15,1%	339,6
Сахалинская обл.	15	13,0%	350,4
Свердловская обл.	17	15,6%	262,2
Севастополь г.	12	14,2%	286,1
Северная Осетия - Алания Респ.	11	11,5%	300,2
Смоленская обл.	19	13,9%	248,5
Ставропольский край	17	15,6%	291,5
Тамбовская обл.	13	13,2%	251,9
Татарстан Респ.	16	15,4%	302,0
Тверская обл.	17	15,6%	303,8
Томская обл.	22	13,9%	331,6
Тульская обл.	19	16,2%	271,9
Тыва Респ.	3	1,8%	217,8
Тюменская обл.	14	12,4%	274,9
Удмуртская Респ.	17	15,0%	238,3
Ульяновская обл.	17	12,9%	269,2
Хабаровский край	14	12,8%	313,3
Хакасия Респ.	11	7,4%	223,3
Ханты-Мансийский АО - Югра	13	13,9%	266,0
Херсонская обл.	8	1,5%	148,8
Челябинская обл.	18	17,1%	238,6
Чеченская Респ.	12	11,6%	331,1
Чувашская Респ.	16	16,3%	267,2
Чукотский АО	14	6,4%	275,1
Ямало-Ненецкий АО	8	11,4%	358,6
Ярославская обл.	18	13,6%	279,1
Средний показатель по Российской Федерации	15	13,6%	306,8