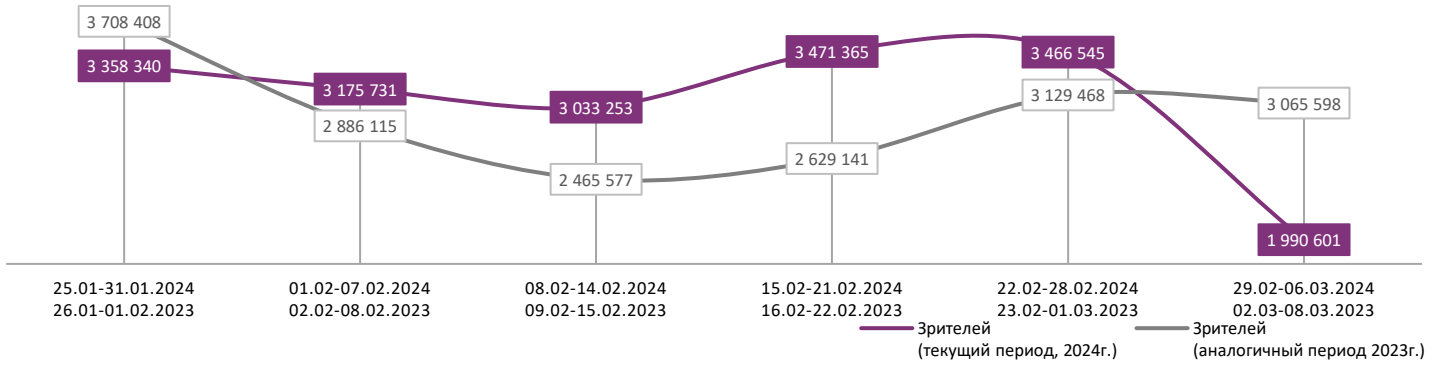
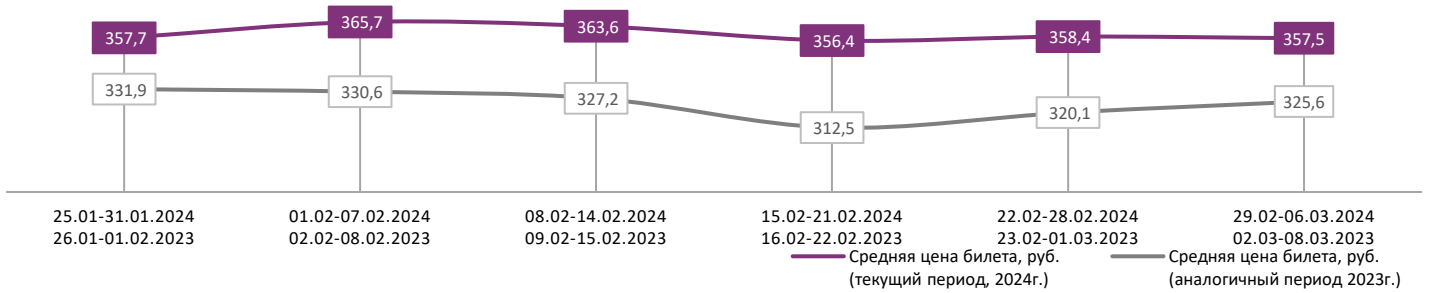


ДИНАМИКА КОЛИЧЕСТВА ЗРИТЕЛЕЙ ПО НЕДЕЛЯМ

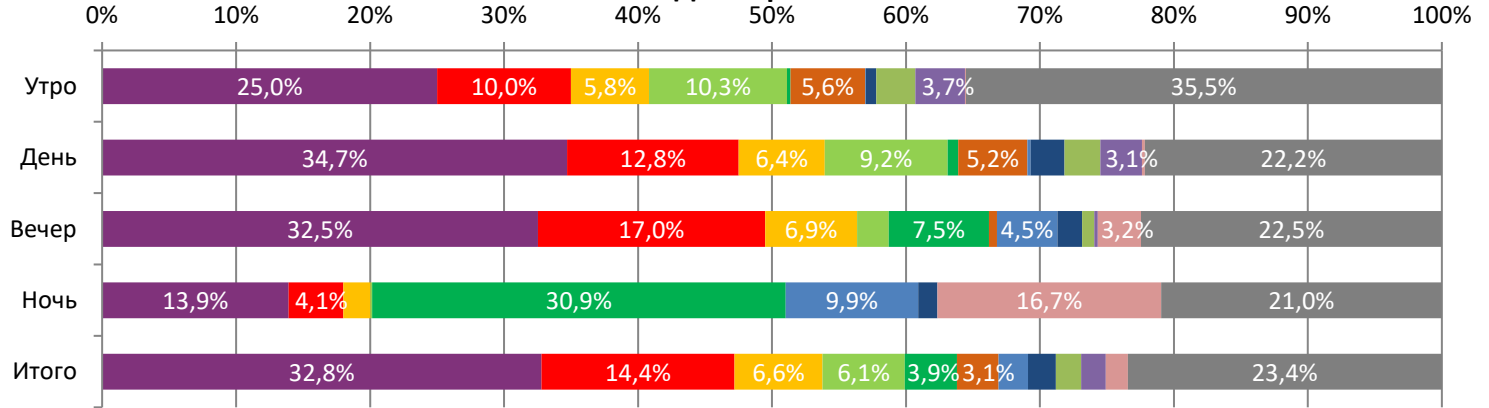


ДИНАМИКА СРЕДНЕЙ ЦЕНЫ БИЛЕТА ПО НЕДЕЛЯМ

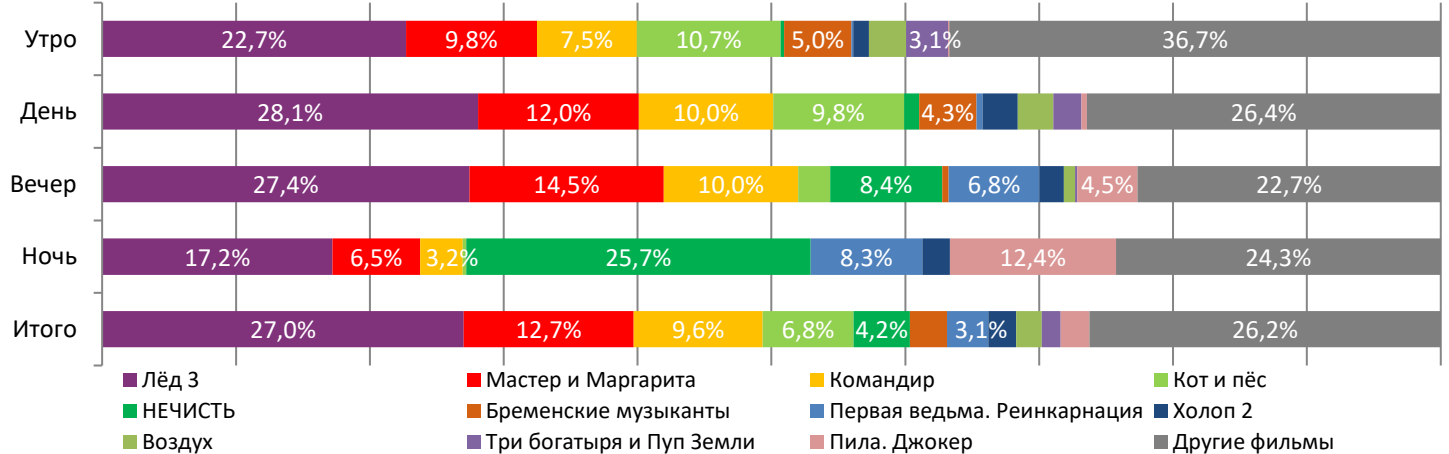


В период с 29 февраля по 6 марта 2024 года посещаемость российских кинотеатров сократилась с 3,5 млн до 2,0 млн зрителей, средняя цена билета сократилась до 357,5 рубля. Рейтинг фильмов возглавляет мелодрама «Лёд 3», за третью неделю проката при доле сеансов в 27,0% фильм привлек 32,8% зрителей. На ночных сеансах лидировал фильм ужасов «Нечисть», доля зрителей которого составила 30,9%.

Доля зрителей



Доля сеансов



Временные интервалы по времени начала сеанса считаются следующим образом: «Утро» - с 06:00 до 11:59, «День» - с 12:00 по 17:59, «Вечер» - с 18:00 по 23:59, «Ночь» - с 00:00 по 05:59.

Доля зрителей отдельного фильма рассчитывается как соотношение количества проданных билетов на сеансы фильма в указанный период к количеству проданных билетов на все сеансы фильмов, демонстрируемых в аналогичный временной промежуток.

Доля сеансов отдельного релиза рассчитывается как соотношение количества состоявшихся сеансов фильма в указанный период к количеству состоявшихся сеансов всех фильмов, демонстрируемых в аналогичный временной промежуток.

**Основные показатели кинопроката**

№	Название фильма	№ ПУ	Дата релиза	Неделя проката	Возрастное ограничение	Прокатчик	За период с 29.02 по 06.03.2024					Всего				
							Наработка на сеанс по зрителям	Зрители	Изменение, %	Сборы, руб.	Изменение, %	Сеансы	Средняя цена билета	Зрители	Сборы, руб.	Сеансы
1	Лёд 3	111002024	14.02.2024	3	6+	NMG	16	652 941	-54,7%	233 136 829	-55,2%	40 590	357,1	4 347 906	1 562 057 196	164 325
2	Мастер и Маргарита	111034423	25.01.2024	6	18+	AK	15	286 863	-44,4%	123 341 813	-44,7%	19 087	430,0	5 032 944	2 087 954 788	198 065
3	Командир	111002124/ 111002224	22.02.2024	2	16+ / 18+	CRP	9	130 579	-58,0%	41 017 928	-62,0%	14 474	314,1	442 054	149 113 933	38 096
4	Кот и пёс	121006324	29.02.2024	1	12+	GF	12	122 194	-	36 288 979	-	10 199	297,0	122 194	36 288 979	10 199
5	НЕЧИСТЬ	121004124	22.02.2024	2	18+	VLG	12	77 608	-50,7%	25 839 678	-52,9%	6 302	333,0	235 251	80 731 313	15 480
6	Бременские музыканты	111037623	01.01.2024	9	6+	CP	15	61 982	-53,7%	19 734 412	-54,7%	4 190	318,4	8 298 895	2 992 905 797	230 407
7	Первая ведьма. Реинкарнация	121005124	29.02.2024	1	18+	EXP	9	43 622	-	14 693 345	-	4 615	336,8	43 622	14 693 345	4 615
8	Холоп 2	111036223	01.01.2024	9	12+	CP	13	41 309	-48,6%	14 625 365	-49,5%	3 148	354,0	9 835 500	3 832 608 094	254 255
9	Воздух	111028523	18.01.2024	7	16+	NMG	13	37 410	-56,1%	12 259 946	-55,8%	2 864	327,7	1 535 855	495 559 255	83 497
10	Три богатыря и Пуп Земли	114006523	28.12.2023	10	6+	VLG	17	36 901	-48,4%	11 156 946	-49,5%	2 135	302,3	3 359 821	1 095 343 303	119 328
11	Пила. Джокер	121007024	29.02.2024	1	18+	WP	10	32 481	-	11 448 176	-	3 229	352,5	32 481	11 448 176	3 229
12	В Арктику	113000524	29.02.2024	1	6+	KAP	11	25 023	-	7 180 152	-	2 287	286,9	27 658	7 968 973	2 323
<b>ИТОГО ТОП-12:</b>							<b>1 548 913</b>	<b>-48,8%</b>	<b>550 723 570</b>	<b>-49,7%</b>	<b>113 120</b>					
<b>Доля ТОП-12 в совокупных показателях периода:</b>							<b>77,8%</b>	<b>77,4%</b>	<b>75,3%</b>							

Совокупные сборы за неделю составили 711,7 млн рублей. Рейтинг крупнейших фильмов недели возглавляет мелодрама «Лёд 3», за третью неделю проката картину посетили 652,9 тыс. зрителей, фильм собрал 233,1 млн рублей. Вторую строчку рейтинга занимает фэнтезийная драма «Мастер и Маргарита», за шестую неделю проката на фильм было продано 286,9 тыс. билетов, кассовые сборы составили 123,3 млн рублей. Тройку крупнейших фильмов недели замыкает драматический боевик «Командир», за вторую неделю проката фильм собрал 41,0 млн рублей, количество проданных билетов составило 130,6 тыс. С четвертой строчки рейтинга стартовала в прокате приключенческая комедия «Кот и пёс», за первую неделю проката фильм собрал 36,3 млн рублей, количество зрителей составило 122,2 тыс. Замыкает пятерку крупнейших фильмов недели фильм ужасов «Нечисть», за вторую неделю проката фильм посмотрели 77,6 тыс. зрителей, сборы составили 25,8 млн рублей. На семейный фильм-сказку «Бременские музыканты» за девятую неделю проката было продано 62,0 тыс. билетов, картина собрала 19,7 млн рублей. Фильмы ужасов «Первая ведьма. Реинкарнация» и «Пила. Джокер», документальный фильм «В Арктику» стартовали в прокате с седьмой, одиннадцатой и двенадцатой строчек рейтинга, сборы фильмов составили 14,7 млн, 11,4 млн и 7,2 млн рублей соответственно.

**ТОП-12 фильмов по наработке на сеанс**

№	Название фильма	Количество сеансов	Наработка, зрителей	В % от средней наработки на сеанс
1	Идеальные дни	141	25	190,9%
2	Халсыһы (Схватка)	249	18	135,2%
3	Три богатыря и Пуп Земли	2 135	17	130,5%
4	Мальчик и птица	403	17	124,8%
5	Рецепт любви	361	16	121,5%
6	Лёд 3	40 590	16	121,4%
7	Мастер и Маргарита	19 087	15	113,4%
8	Бременские музыканты	4 190	15	111,7%
9	Я - медведь	1 659	14	106,7%
10	Выживут только любовники	139	13	100,5%
11	Холоп 2	3 148	13	99,1%
12	Воздух	2 864	13	98,6%

**13 - средняя наработка на сеанс (зрителей на сеанс) в отчетном периоде.**

Наработка на сеанс (зрителей на сеанс) представляет собой показатель среднего количества зрителей, присутствовавших на одном сеансе фильма, и рассчитывается как отношение количества проданных билетов к количеству состоявшихся сеансов за период.

Среди картин широкого проката лучшую наработку на сеанс продемонстрировал анимационный фильм «Три богатыря и Пуп Земли» (в среднем 17 зрителей на сеанс).

**Средняя наработка релизов ТОП-12 в зрителях на сеанс в зависимости от количества залов**

Название фильма	1	2	3	4	5	6	7	8	9-11	12-24
Лёд 3	13	16	15	17	17	17	18	18	15	13
Мастер и Маргарита	12	12	12	16	15	15	16	17	15	14
Командир	6	8	8	8	9	10	12	12	13	10
Кот и пёс	8	11	10	11	13	13	14	16	16	15
НЕЧИСТЬ	9	10	9	10	12	12	15	16	15	17
Бременские музыканты	11	13	9	13	14	15	14	18	17	15
Первая ведьма. Реинкарнация	8	7	8	7	8	10	12	13	11	11
Холоп 2	9	9	10	10	11	11	13	16	16	14
Воздух	18	9	8	10	13	12	15	14	14	14
Три богатыря и Пуп Земли	18	9	10	14	15	17	17	21	19	15
Пила. Джокер	7	9	7	8	8	10	14	12	13	14
В Арктику	7	10	11	15	13	11	12	13	13	11

Число залов	Средняя цена билета, руб.	Отличие от предыдущей недели
1	223,5	-2,5%
2	282,2	-0,8%
3-4	351,9	-0,3%
5-6	365,6	+1,1%
7-8	374,6	-0,8%
9-11	383,6	-3,5%
12-24	527,8	-0,2%
<b>Среднее за период</b>	<b>357,5</b>	<b>-0,2%</b>

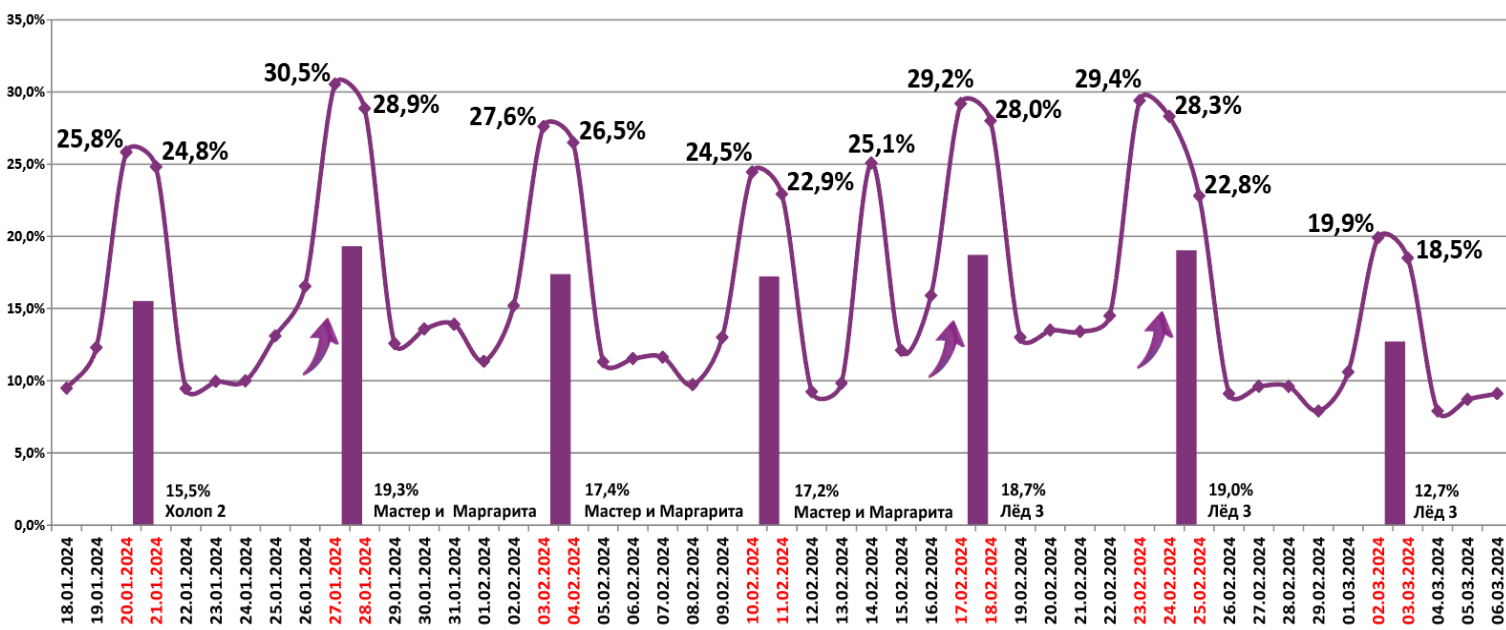
Число залов	Сеансов за период	% от итога	Отличие от предыдущей недели
1	17 618	12%	-20,1%
2	12 406	8%	-15,4%
3-4	25 042	17%	-11,9%
5-6	31 718	21%	-8,8%
7-8	33 825	23%	-6,8%
9-11	23 194	15%	-5,9%
12-24	6 452	4%	-5,0%
<b>Общий итог</b>	<b>150 255</b>	<b>100%</b>	<b>-10,4%</b>

Средняя цена билета группы кинотеатров представляет собой отношение валового сбора, полученного группой кинотеатров, к количеству проданных билетов указанными кинотеатрами.

Число залов	Средняя наработка (зрителей на сеанс)	Отличие от предыдущей недели
1	10	-34,6%
2	12	-40,1%
3-4	12	-37,0%
5-6	14	-34,1%
7-8	16	-35,9%
9-11	14	-37,5%
12-24	13	-40,1%
<b>Среднее за период</b>	<b>13</b>	<b>-35,9%</b>

Число залов	Средняя заполняемость зала, %	Отличие от предыдущей недели
1	6,7%	-33,6%
2	11,8%	-36,2%
3-4	13,4%	-34,0%
5-6	14,7%	-32,2%
7-8	13,9%	-33,6%
9-11	12,9%	-35,2%
12-24	10,3%	-35,9%
<b>Среднее за период</b>	<b>12,7%</b>	<b>-33,3%</b>

**Заполняемость залов в период с 18.01.2024 по 06.03.2024**



Вертикальные столбцы отражают среднюю заполненность залов за неделю. Данный показатель отличается от среднего значения, поскольку число зрителей разное.

**Показатели работы кинотеатров в зависимости от количества залов по фильмам ТОП-12**

ТОП-12 фильмов по зрителям	Категория: 1 зал							
	всего к/т в категории	всего залов в категории	зрителей	сеансов	Зрителей на к/т	зрителей на кинозал	Сеансов на к/т	сеансов на кинозал
Лёд 3	1 200	1 200	74 450	5 723	62	62	5	5
Мастер и Маргарита	76	76	4 081	334	54	54	4	4
Командир	1 049	1 049	23 247	3 577	22	22	3	3
Кот и пёс	729	729	14 920	1 931	20	20	3	3
НЕЧИСТЬ	179	179	4 194	491	23	23	3	3
Бременские музыканты	26	26	600	53	23	23	2	2
Первая ведьма. Реинкарнация	223	223	4 691	623	21	21	3	3
Холоп 2	11	11	228	26	21	21	2	2
Воздух	12	12	429	24	36	36	2	2
Три богатыря и Пуп Земли	1	1	35	2	35	35	2	2
Пила. Джокер	60	60	1 608	227	27	27	4	4
В Арктику	236	236	3 991	540	17	17	2	2

Категория: 2 зала								
всего к/т в категории	всего залов в категории	зрителей	сеансов	Зрителей на к/т	зрителей на кинозал	Сеансов на к/т	сеансов на кинозал	
281	402	55 883	3 538	199	139	13	9	
169	203	13 677	1 095	81	67	6	5	
247	321	13 788	1 703	56	43	7	5	
176	236	11 001	1 024	63	47	6	4	
135	161	6 925	712	51	43	5	4	
31	35	1 499	117	48	43	4	3	
96	113	3 394	458	35	30	5	4	
12	12	407	44	34	34	4	4	
18	22	563	64	31	26	4	3	
4	5	286	33	72	57	8	7	
82	97	3 693	422	45	38	5	4	
30	39	1 294	131	43	33	4	3	

ТОП-12 фильмов по зрителям	Категория: 3-4 зала							
	всего к/т в категории	всего залов в категории	зрителей	сеансов	Зрителей на к/т	зрителей на кинозал	Сеансов на к/т	сеансов на кинозал
Лёд 3	270	571	104 691	6 492	388	183	24	11
Мастер и Маргарита	239	381	41 551	2 869	174	109	12	8
Командир	260	447	22 369	2 771	86	50	11	6
Кот и пёс	213	356	19 157	1 904	90	54	9	5
НЕЧИСТЬ	186	262	12 943	1 306	70	49	7	5
Бременские музыканты	123	162	7 720	682	63	48	6	4
Первая ведьма. Реинкарнация	128	178	6 342	827	50	36	6	5
Холоп 2	72	91	4 409	444	61	48	6	5
Воздух	84	110	4 621	485	55	42	6	4
Три богатыря и Пуп Земли	44	66	3 582	271	81	54	6	4
Пила. Джокер	94	114	4 616	595	49	40	6	5
В Арктику	31	46	2 724	203	88	59	7	4

Категория: 5-6 залов								
всего к/т в категории	всего залов в категории	зрителей	сеансов	Зрителей на к/т	зрителей на кинозал	Сеансов на к/т	сеансов на кинозал	
192	553	136 985	7 977	713	248	42	14	
190	393	63 177	4 191	333	161	22	11	
190	375	25 775	2 664	136	69	14	7	
173	331	25 443	1 970	147	77	11	6	
173	275	17 521	1 453	101	64	8	5	
148	218	15 942	1 128	108	73	8	5	
132	196	9 067	990	69	46	8	5	
118	165	9 433	846	80	57	7	5	
108	138	9 051	733	84	66	7	5	
70	124	8 758	536	125	71	8	4	
100	146	6 596	737	66	45	7	5	
43	64	3 600	315	84	56	7	5	

ТОП-12 фильмов по зрителям	Категория: 7-8 залов							
	всего к/т в категории	всего залов в категории	зрителей	сеансов	Зрителей на к/т	зрителей на кинозал	Сеансов на к/т	сеансов на кинозал
Лёд 3	145	521	161 978	8 974	1 117	311	62	17
Мастер и Маргарита	143	389	84 039	5 140	588	216	36	13
Командир	139	301	26 439	2 236	190	88	16	7
Кот и пёс	135	292	27 365	1 823	203	94	14	6
НЕЧИСТЬ	136	269	20 134	1 311	148	75	10	5
Бременские музыканты	121	231	19 439	1 191	161	84	10	5
Первая ведьма. Реинкарнация	116	205	12 247	987	106	60	9	5
Холоп 2	113	192	14 374	972	127	75	9	5
Воздух	109	170	13 315	904	122	78	8	5
Три богатыря и Пуп Земли	80	151	13 990	737	175	93	9	5
Пила. Джокер	81	136	8 098	647	100	60	8	5
В Арктику	62	109	6 110	497	99	56	8	5

Категория: 9-11 залов								
всего к/т в категории	всего залов в категории	зрителей	сеансов	Зрителей на к/т	зрителей на кинозал	Сеансов на к/т	сеансов на кинозал	
76	325	99 000	6 404	1 303	305	84	20	
76	260	60 945	4 111	802	234	54	16	
76	171	15 654	1 206	206	92	16	7	
73	183	18 779	1 187	257	103	16	6	
75	152	12 037	799	160	79	11	5	
74	148	13 746	821	186	93	11	6	
71	129	6 482	607	91	50	9	5	
70	141	10 172	656	145	72	9	5	
64	104	7 694	534	120	74	8	5	
52	87	8 859	463	170	102	9	5	
60	116	6 032	470	101	52	8	4	
51	83	5 485	437	108	66	9	5	

**Заполняемость кинозалов крупнейших киносетей на сеансах фильма-лидера недели**

Фильм-лидер недели на вечерних сеансах: мелодрама «Лёд 3».

Максимальную заполняемость залов фильма-лидера на вечерних сеансах продемонстрировала сеть «Империя грез» (20,7%).

Киносеть	29.02.2024	01.03.2024	02.03.2024	03.03.2024	04.03.2024	05.03.2024	06.03.2024	Итого за период
	ЧТ	ПТ	СБ	ВС	ПН	ВТ	СР	
Империя грез	10,9%	21,6%	31,5%	23,4%	13,2%	18,2%	23,7%	20,7%
КАРО ФИЛЬМ	15,3%	26,0%	39,0%	27,2%	11,7%	11,3%	12,0%	20,7%
Мираж Синема	12,7%	22,9%	39,3%	24,6%	9,0%	10,2%	9,3%	18,4%
Mogí Cinema	7,8%	14,4%	25,7%	22,7%	10,1%	9,3%	14,4%	14,7%
СИНЕМА-СТАР	8,5%	12,8%	19,0%	17,2%	7,7%	29,2%	6,9%	14,5%
Премьер-Зал	9,9%	14,1%	23,1%	18,8%	10,0%	10,0%	10,1%	14,5%
Киномакс	10,7%	15,0%	26,1%	18,5%	7,9%	8,7%	11,6%	14,2%
КиноFormat	8,1%	18,8%	24,4%	15,7%	11,0%	6,5%	5,8%	13,4%
Алмаз Синема	8,5%	14,0%	25,0%	14,6%	6,8%	8,6%	7,8%	12,3%
Монитор	10,1%	14,1%	18,9%	16,5%	6,8%	8,5%	9,2%	12,2%
Объединенная сеть кинотеатров СИНЕМА ПАРК и ФОРМУЛА КИНО	7,3%	11,6%	20,2%	13,0%	6,6%	8,6%	6,6%	10,6%
Пять звезд	5,5%	8,3%	18,8%	10,5%	5,4%	6,4%	7,7%	9,3%

**Репертуарное планирование кинотеатров с наибольшей выручкой за период**

В кинотеатрах с наибольшей выручкой за неделю доля кассовых сборов фильма-лидера недели «Лёд 3» варьировалась от 25,1% до 56,3% в зависимости от категории количества залов. В кинотеатре крупнейшей категории, 12-24 зала, с наибольшей выручкой за неделю лидировала фэнтезийная драма «Мастер и Маргарита», доля кассовых сборов которой составила 28,6%.

Категория: 12-24 зала	Кол-во сеансов	Доля сеансов	Доля кассовых сборов
Мастер и Маргарита	117	19,6%	28,6%
Лёд 3	100	16,8%	25,1%
НЕЧИСТЬ	26	4,4%	5,8%
Командир	51	8,6%	5,2%
Кот и пёс	32	5,4%	4,9%
В Арктику	32	5,4%	2,9%
Пила. Джокер	13	2,2%	2,7%
Конец славы	8	1,3%	2,6%
Холоп 2	7	1,2%	2,4%
Май Декабрь	18	3,0%	2,0%
Одна жизнь	7	1,2%	2,0%
Бременские музыканты	11	1,8%	1,7%
Воздух	7	1,2%	1,3%
Первая ведьма. Реинкарнация	7	1,2%	1,2%
Прошлые жизни	10	1,7%	1,2%
Выжившие. Бетонная утопия	9	1,5%	1,1%
Границы безумия	7	1,2%	0,9%
Идеальные друзья	8	1,3%	0,9%
Сезон охоты: Суперкоманда	9	1,5%	0,9%
Три мушкетёра: Миледи	7	1,2%	0,8%
Призрачный дом	7	1,2%	0,8%
Мальчик и птица	7	1,2%	0,7%
ЛОНКИ - ВЕЛИКИЙ ОБМАНЩИК	12	2,0%	0,7%
Детектив Табо	5	0,8%	0,4%
Я - медведь	7	1,2%	0,4%
Вкус страха	7	1,2%	0,4%
Он+Она	7	1,2%	0,4%
СУПЕР КРЫЛЬЯ. ФИЛЬМ	4	0,7%	0,4%
Природа любви	5	0,8%	0,3%
Элла и черный ягуар	6	1,0%	0,3%
Дьявол в деталях. Дело Миранды	6	1,0%	0,2%
Пиковая дама	1	0,2%	0,2%
Рыбка Поньо на утёсе	5	0,8%	0,2%
Феррари	2	0,3%	0,1%
Химера	4	0,7%	0,1%
Тайное влечение	6	1,0%	0,1%



ПРИСЦИЛЛА: ЭЛВИС И Я	3	0,5%	0,1%
Между нами лето	4	0,7%	0,1%
МУЛЬТ в кино. Выпуск № 166	5	0,8%	0,0%
Стиффелио	1	0,2%	0,0%
Свет	4	0,7%	0,0%
Русские сны	1	0,2%	0,0%
Детка	1	0,2%	0,0%
<b>Итого</b>	<b>596</b>	<b>100,0%</b>	<b>100,0%</b>
<b>Категория: 9-11 залов</b>	<b>Кол-во сеансов</b>	<b>Доля сеансов</b>	<b>Доля кассовых сборов</b>
Лёд 3	58	17,3%	36,8%
Мастер и Маргарита	44	13,1%	19,4%
Командир	28	8,4%	8,1%
В Арктику	31	9,3%	5,1%
НЕЧИСТЬ	14	4,2%	4,6%
Кот и пёс	19	5,7%	2,9%
Конец славы	7	2,1%	2,7%
Май Декабрь	10	3,0%	2,5%
Бременские музыканты	9	2,7%	2,5%
Холоп 2	7	2,1%	2,5%
Пила. Джокер	7	2,1%	2,2%
Первая ведьма. Реинкарнация	7	2,1%	1,9%
Выжившие. Бетонная утопия	7	2,1%	1,4%
Прошлые жизни	7	2,1%	1,0%
Он+Она	7	2,1%	0,9%
Воздух	7	2,1%	0,8%
Я - медведь	7	2,1%	0,7%
Границы безумия	7	2,1%	0,7%
Сезон охоты: Суперкоманда	7	2,1%	0,7%
ЛОНКИ - ВЕЛИКИЙ ОБМАНЩИК	9	2,7%	0,6%
Одна жизнь	3	0,9%	0,4%
Вкус страха	5	1,5%	0,4%
Рыбка Поньо на утёсе	5	1,5%	0,4%
Детектив Табо	5	1,5%	0,3%
Тайное влечение	4	1,2%	0,3%
МУЛЬТ в кино. Выпуск № 166	6	1,8%	0,1%
Свет	2	0,6%	0,1%
Идеальные друзья	5	1,5%	0,1%
Русские сны	1	0,3%	0,1%
<b>Итого</b>	<b>335</b>	<b>100,0%</b>	<b>100,0%</b>
<b>Категория: 7-8 залов</b>	<b>Кол-во сеансов</b>	<b>Доля сеансов</b>	<b>Доля кассовых сборов</b>
Лёд 3	46	14,9%	27,3%
Мастер и Маргарита	37	12,0%	20,0%
Командир	28	9,1%	7,5%
В Арктику	28	9,1%	6,5%
НЕЧИСТЬ	13	4,2%	5,9%
Кот и пёс	21	6,8%	5,3%
Холоп 2	8	2,6%	4,1%
Бременские музыканты	7	2,3%	3,3%
Конец славы	7	2,3%	3,1%
Первая ведьма. Реинкарнация	7	2,3%	2,6%
Май Декабрь	7	2,3%	1,8%
Прошлые жизни	7	2,3%	1,6%
Идеальные друзья	7	2,3%	1,4%
Воздух	8	2,6%	1,3%
Выжившие. Бетонная утопия	6	1,9%	1,3%
Пёс-призрак: Путь самурая	7	2,3%	1,2%
Я - медведь	7	2,3%	1,1%
Границы безумия	6	1,9%	1,0%
ЛОНКИ - ВЕЛИКИЙ ОБМАНЩИК	9	2,9%	0,8%
Сезон охоты: Суперкоманда	7	2,3%	0,6%
Одна жизнь	3	1,0%	0,5%
Рыбка Поньо на утёсе	6	1,9%	0,4%
Детектив Табо	6	1,9%	0,4%
Вкус страха	4	1,3%	0,3%
СУПЕР КРЫЛЬЯ. ФИЛЬМ	5	1,6%	0,3%
Тайное влечение	4	1,3%	0,2%





Красная черепаха	1	0,3%	0,1%
МУЛЬТ в кино. Выпуск № 166	5	1,6%	0,1%
Русские сны	1	0,3%	0,0%
<b>Итого</b>	<b>308</b>	<b>100,0%</b>	<b>100,0%</b>
<b>Категория: 5-6 залов</b>	<b>Кол-во сеансов</b>	<b>Доля сеансов</b>	<b>Доля кассовых сборов</b>
Лёд 3	81	39,1%	40,1%
Мастер и Маргарита	46	22,2%	26,5%
Кот и пёс	15	7,2%	6,4%
Первая ведьма. Реинкарнация	11	5,3%	5,6%
Бременские музыканты	6	2,9%	3,8%
Командир	7	3,4%	3,6%
Одна жизнь	2	1,0%	2,9%
Три богатыря и Пуп Земли	2	1,0%	2,7%
НЕЧИСТЬ	7	3,4%	2,0%
ЛОНКИ - ВЕЛИКИЙ ОБМАНЩИК	5	2,4%	1,5%
СУПЕР КРЫЛЬЯ. ФИЛЬМ	7	3,4%	1,3%
Я - медведь	2	1,0%	1,3%
Холоп 2	7	3,4%	1,0%
Воздух	7	3,4%	1,0%
МУЛЬТ в кино. Выпуск № 166	2	1,0%	0,3%
<b>Итого</b>	<b>207</b>	<b>100,0%</b>	<b>100,0%</b>
<b>Категория: 3-4 зала</b>	<b>Кол-во сеансов</b>	<b>Доля сеансов</b>	<b>Доля кассовых сборов</b>
Лёд 3	42	25,6%	34,8%
Мастер и Маргарита	26	15,9%	18,9%
Командир	14	8,5%	6,4%
Кот и пёс	13	7,9%	5,5%
Три богатыря и Пуп Земли	7	4,3%	5,1%
НЕЧИСТЬ	8	4,9%	5,1%
Первая ведьма. Реинкарнация	7	4,3%	4,3%
Конец славы	7	4,3%	4,0%
Я - медведь	6	3,7%	3,3%
Холоп 2	7	4,3%	2,6%
Бременские музыканты	7	4,3%	2,5%
Воздух	7	4,3%	2,5%
ЛОНКИ - ВЕЛИКИЙ ОБМАНЩИК	8	4,9%	2,3%
Сезон охоты: Суперкоманда	4	2,4%	1,7%
Астрал. Ритуал Малум	1	0,6%	1,1%
<b>Итого</b>	<b>164</b>	<b>100,0%</b>	<b>100,0%</b>
<b>Категория: 2 зала</b>	<b>Кол-во сеансов</b>	<b>Доля сеансов</b>	<b>Доля кассовых сборов</b>
Лёд 3	14	21,5%	41,0%
Мастер и Маргарита	10	15,4%	23,2%
Бременские музыканты	2	3,1%	7,5%
НЕЧИСТЬ	7	10,8%	6,8%
Он+Она	7	10,8%	6,0%
Кот и пёс	6	9,2%	4,6%
Красные комнаты	7	10,8%	4,0%
Холоп 2	2	3,1%	3,2%
Сезон охоты: Суперкоманда	5	7,7%	2,2%
ЛОНКИ - ВЕЛИКИЙ ОБМАНЩИК	5	7,7%	1,6%
<b>Итого</b>	<b>65</b>	<b>100,0%</b>	<b>100,0%</b>
<b>Категория: 1 зал</b>	<b>Кол-во сеансов</b>	<b>Доля сеансов</b>	<b>Доля кассовых сборов</b>
Лёд 3	7	20,0%	56,3%
НЕЧИСТЬ	7	20,0%	14,6%
Командир	7	20,0%	12,2%
Мастер и Маргарита	7	20,0%	9,2%
Кот и пёс	7	20,0%	7,7%
<b>Итого</b>	<b>35</b>	<b>100,0%</b>	<b>100,0%</b>

**Основные показатели кинопроката в регионах Российской Федерации**

Регион	Наработка на сеанс по зрителям	Средняя заполняемость залов	Средняя цена билета
Адыгея Респ.	12	8,3%	280,7
Алтай Респ.	11	6,8%	196,8
Алтайский край	15	11,0%	327,8
Амурская обл.	11	13,6%	351,2
Архангельская обл.	13	13,9%	315,3
Астраханская обл.	13	10,1%	302,7
Башкортостан Респ.	14	13,9%	312,9
Белгородская обл.	9	7,7%	299,6
Брянская обл.	11	9,4%	400,0
Бурятия Респ.	13	12,1%	312,2
Владимирская обл.	16	14,6%	331,7
Волгоградская обл.	15	10,4%	299,3
Вологодская обл.	15	14,3%	322,5
Воронежская обл.	14	11,8%	302,8
Дагестан Респ.	23	22,7%	315,2
Донецкая Народная Респ.	10	5,9%	317,1
Еврейская Аobl.	8	7,2%	281,5
Забайкальский край	14	9,9%	392,2
Запорожская обл.	10	6,7%	361,7
Ивановская обл.	12	12,5%	348,7
Ингушетия Респ.	4	5,0%	364,4
Иркутская обл.	13	11,6%	337,9
Кабардино-Балкарская Респ.	10	9,4%	232,0
Калининградская обл.	10	11,5%	331,6
Калмыкия Респ.	20	16,7%	332,0
Калужская обл.	12	10,1%	333,0
Камчатский край	11	10,0%	446,0
Карачаево-Черкесская Респ.	13	17,9%	364,6
Карелия Респ.	12	13,3%	304,4
Кемеровская обл.	11	9,6%	326,5
Кировская обл.	11	13,1%	319,6
Коми Респ.	9	7,2%	341,6
Костромская обл.	18	12,0%	273,8
Краснодарский край	13	11,6%	379,4
Красноярский край	18	12,2%	277,6
Крым Респ.	10	12,6%	361,4
Курганская обл.	10	11,5%	259,0
Курская обл.	12	10,8%	193,4
Ленинградская обл.	10	10,5%	317,4
Липецкая обл.	13	9,8%	317,7
Луганская Народная Респ.	11	6,8%	345,5
Магаданская обл.	7	9,0%	319,6
Марий Эл Респ.	10	10,6%	341,8
Мордовия Респ.	12	11,2%	317,2
Москва г.	14	14,0%	497,1
Московская обл.	12	11,0%	414,0
Мурманская обл.	11	12,4%	376,0
Ненецкий АО	12	37,2%	344,7
Нижегородская обл.	16	13,0%	342,0
Новгородская обл.	9	8,6%	280,9
Новосибирская обл.	15	14,0%	370,0
Омская обл.	13	13,3%	264,6
Оренбургская обл.	12	10,7%	291,5
Орловская обл.	11	9,8%	313,8
Пензенская обл.	11	15,8%	317,9





Регион	Наработка на сеанс по зрителям	Средняя заполняемость залов	Средняя цена билета
Пермский край	19	17,4%	337,7
Приморский край	15	14,0%	394,5
Псковская обл.	11	11,4%	338,1
Ростовская обл.	12	13,7%	358,4
Рязанская обл.	10	7,3%	282,7
Самарская обл.	13	13,8%	324,1
Санкт-Петербург г.	13	12,9%	371,3
Саратовская обл.	12	11,6%	314,2
Саха (Якутия) Респ.	15	17,0%	340,7
Сахалинская обл.	12	10,9%	371,2
Свердловская обл.	14	13,9%	330,2
Севастополь г.	9	11,7%	305,3
Северная Осетия - Алания Респ.	15	15,8%	351,0
Смоленская обл.	14	10,1%	305,7
Ставропольский край	14	13,8%	326,4
Тамбовская обл.	10	10,3%	273,5
Татарстан Респ.	16	15,9%	337,3
Тверская обл.	14	14,2%	352,9
Томская обл.	12	8,7%	345,0
Тульская обл.	13	12,6%	309,3
Тыва Респ.	6	3,6%	237,8
Тюменская обл.	12	12,1%	311,3
Удмуртская Респ.	14	14,6%	287,1
Ульяновская обл.	13	10,7%	311,6
Хабаровский край	12	12,7%	352,8
Хакасия Респ.	10	6,4%	269,2
Ханты-Мансийский АО - Югра	10	11,1%	317,3
Херсонская обл.	8	1,5%	200,0
Челябинская обл.	16	15,9%	280,7
Чеченская Респ.	13	14,0%	339,8
Чувашская Респ.	14	14,8%	306,9
Чукотский АО	10	3,7%	258,7
Ямало-Ненецкий АО	8	11,6%	376,3
Ярославская обл.	14	11,1%	309,0
<b>Средний показатель по Российской Федерации</b>	<b>13</b>	<b>12,7%</b>	<b>357,5</b>