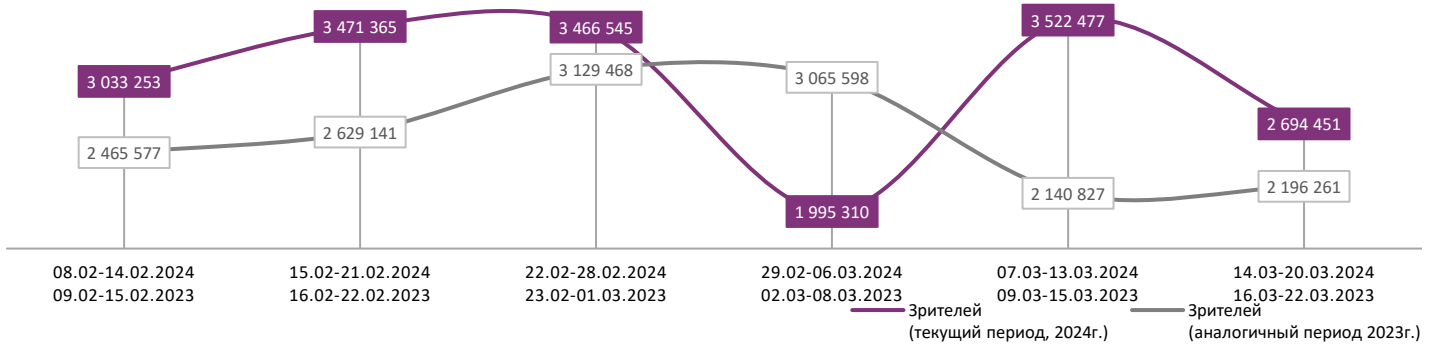
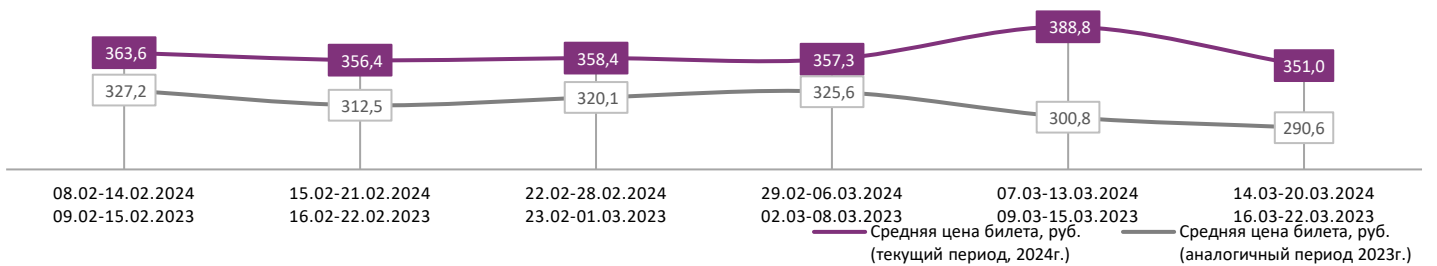


ДИНАМИКА КОЛИЧЕСТВА ЗРИТЕЛЕЙ ПО НЕДЕЛЯМ

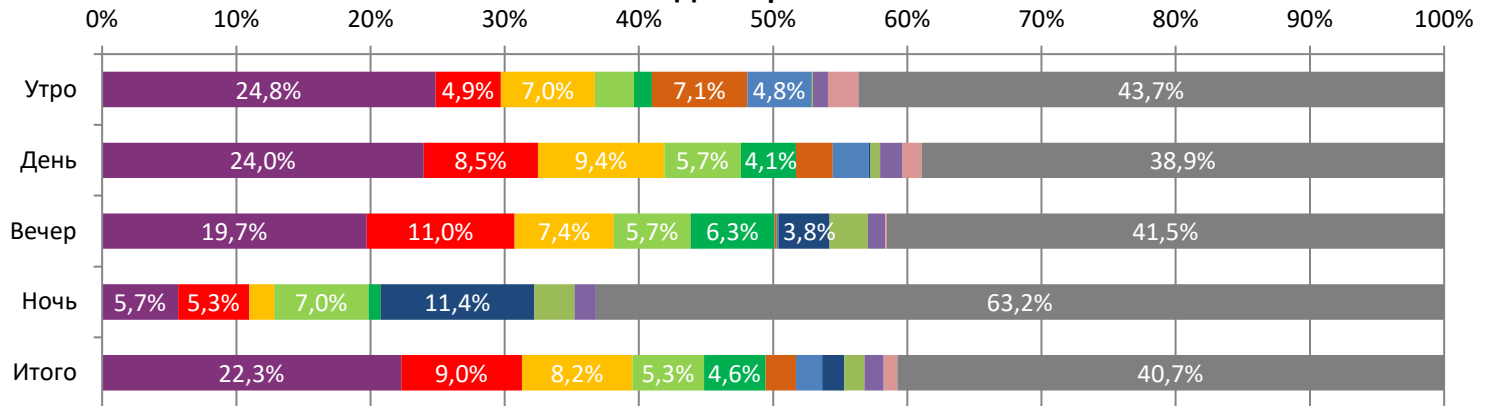


ДИНАМИКА СРЕДНЕЙ ЦЕНЫ БИЛЕТА ПО НЕДЕЛЯМ

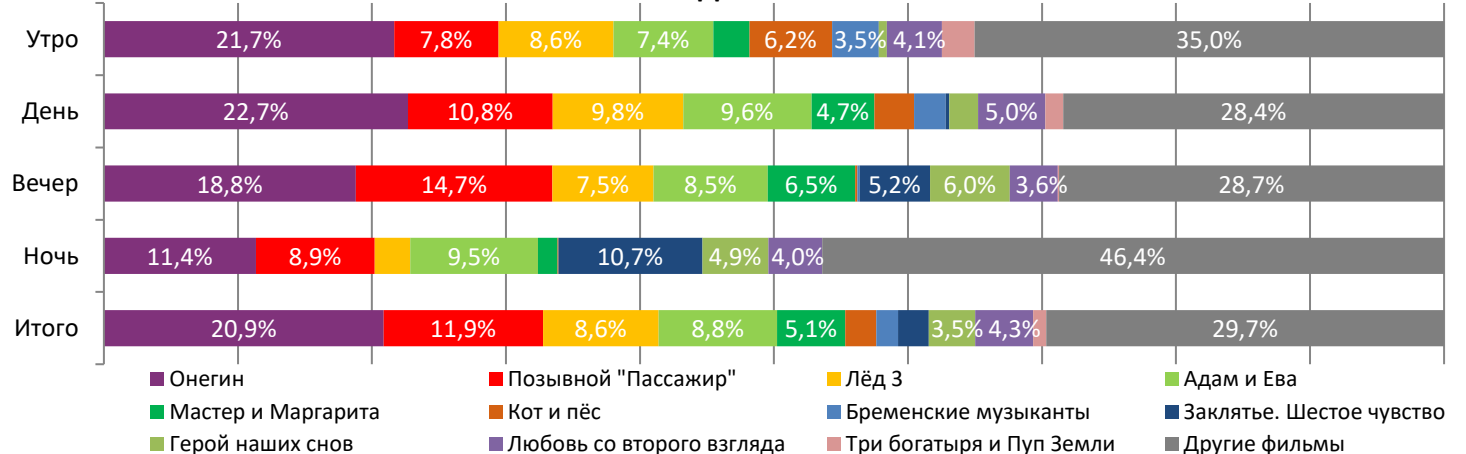


В период с 14 по 20 марта 2024 года посещаемость российских кинотеатров сократилась с 3,5 млн до 2,7 млн зрителей, средняя цена билета сократилась до 351,0 рубля. Рейтинг фильмов возглавляет историческая мелодрама «Онегин», за вторую неделю проката при доле сеансов в 20,9% фильм привлек 22,3% зрителей. На ночных сеансах лидировал фильм ужасов «Заклятье. Шестое чувство», доля зрителей которого составила 11,4%.

Доля зрителей



Доля сеансов



Временные интервалы по времени начала сеанса считаются следующим образом: «Утро» - с 06:00 до 11:59, «День» - с 12:00 по 17:59, «Вечер» - с 18:00 по 23:59, «Ночь» - с 00:00 по 05:59.
Доля зрителей отдельного фильма рассчитывается как соотношение количества проданных билетов на сеансы фильма в указанный период к количеству проданных билетов на все сеансы фильмов, демонстрируемых в аналогичный временной промежуток.
Доля сеансов отдельного релиза рассчитывается как соотношение количества состоявшихся сеансов фильма в указанный период к количеству состоявшихся сеансов всех фильмов, демонстрируемых в аналогичный временной промежуток.

Основные показатели кинопроката

№	Название фильма	№ ПУ	Дата релиза	Неделя проката	Возрастное ограничение	Прокатчик	За период с 14.03 по 20.03.2024					Всего					
							Наработка на сеанс по зрителям	Зрители	Изменение, %	Сборы, руб.	Изменение, %	Сеансы	Средняя цена билета	Зрители	Сборы, руб.	Сеансы	
1	Онегин	111001424	07.03.2024	2	12+	AK	19	600 452	-41,0%	209 515 908	-46,4%	31 791	348,9	1 620 726	601 460 550	75 766	
2	Позывной "Пассажир"	111003924	14.03.2024	1	16+	AK	13	242 716	-	76 277 218	-	18 077	314,3	243 226	76 478 398	18 108	
3	Лёд 3	111002024	14.02.2024	5	6+	NMG	17	221 702	-55,2%	73 149 107	-59,0%	13 145	329,9	5 071 064	1 815 741 748	195 280	
4	Адам и Ева	111004024	07.03.2024	2	12+	CP	11	143 491	-52,2%	45 302 494	-56,3%	13 453	315,7	445 108	149 491 224	38 201	
5	Мастер и Маргарита	111034423	25.01.2024	8	18+	AK	16	123 496	-49,0%	53 388 897	-49,9%	7 748	432,3	5 403 328	2 249 628 235	215 228	
6	Кот и пёс	121006324	29.02.2024	3	12+	GF	18	61 446	-50,4%	15 246 328	-58,8%	3 511	248,1	308 232	88 743 946	20 465	
7	Бременские музыканты	111037623	01.01.2024	11	6+	CP	21	52 133	-33,6%	13 954 235	-44,2%	2 484	267,7	8 431 088	3 032 438 978	235 463	
8	Заклятье. Шестое чувство	121008224	14.03.2024	1	18+	WP	13	44 416	-	15 075 208	-	3 499	339,4	44 428	15 077 768	3 501	
9	Герой наших снов	121007824	14.03.2024	1	18+	EXP	8	40 942	-	16 649 926	-	5 273	406,7	41 707	17 158 772	5 310	
10	Любовь со второго взгляда	121006724	07.03.2024	2	12+	NMG	6	38 617	-72,0%	12 071 336	-74,9%	6 548	312,6	177 575	60 656 348	22 217	
11	Три богатыря и Пуп Земли	114006523	28.12.2023	12	6+	VLG	18	27 168	-42,4%	7 184 536	-49,7%	1 515	264,4	3 434 761	1 116 986 335	122 518	
12	КЛАУСТРОФОБИЯ: ИНСОМНИЯ	121007124	07.03.2024	2	18+	CPF	12	24 346	-53,8%	8 154 738	-56,9%	2 113	335,0	77 404	27 223 968	5 577	
ИТОГО ТОП-12:							1 620 925	-37,4%	545 969 930	-42,7%	109 157						
Доля ТОП-12 в совокупных показателях периода:							60,2%		57,7%		71,7%						

Совокупные сборы за неделю составили 945,8 млн рублей. Рейтинг крупнейших фильмов недели возглавляет историческая мелодрама «Онегин», за вторую неделю проката картина собрала 209,5 млн рублей, количество проданных билетов составило 600,5 тыс. Со второй строчки рейтинга стартовала в прокате военная драма «Позывной "Пассажир"», за первую неделю проката на фильм было продано 242,7 тыс. билетов, кассовые сборы составили 76,3 млн рублей. Тройку крупнейших фильмов недели замыкает мелодрама «Лёд 3», за пятую неделю проката фильм посетили 221,7 тыс. зрителей, сборы составили 73,1 млн рублей. Четвертую строчку рейтинга занимает комедийная мелодрама «Адам и Ева», за вторую неделю проката фильм собрал 45,3 млн рублей, количество зрителей составило 143,5 тыс. Замыкает пятерку крупнейших фильмов недели фэнтезийная драма «Мастер и Маргарита», за восьмую неделю проката на фильм было продано 123,5 тыс. билетов, сборы составили 53,4 млн рублей. Приключенческую комедию с элементами анимации «Кот и пёс» за третью неделю проката посмотрели 61,4 тыс. зрителей, картина собрала 15,2 млн рублей. Фильм ужасов «Заклятье. Шестое чувство» и комедийная драма «Герой наших снов» стартовали в прокате с восьмой и девятой строчек рейтинга, сборы фильмов составили 15,1 млн и 16,6 млн рублей соответственно.

ТОП-12 фильмов по наработке на сеанс

№	Название фильма	Количество сеансов	Наработка, зрителей	В % от средней наработки на сеанс
1	Чижик-Пыжик возвращается	121	96	542,2%
2	ВЕЛИКОЛЕПНАЯ ПЯТЕРКА	374	47	268,0%
3	Я - медведь	646	31	176,4%
4	Баба Яга. Спасает мир	218	24	133,6%
5	В Арктику	846	23	132,1%
6	Бременские музыканты	2 484	21	118,6%
7	Мальчик и птица	299	20	115,0%
8	Сезон охоты: Суперкоманда	232	20	114,7%
9	ЛОНКИ - ВЕЛИКИЙ ОБМАНЩИК	288	20	114,6%
10	Онегин	31 791	19	106,7%
11	Коты Эрмитажа	201	19	105,2%
12	Белый-белый снег	125	18	103,8%

18 - средняя наработка на сеанс (зрителей на сеанс) в отчетном периоде.

Наработка на сеанс (зрителей на сеанс) представляет собой показатель среднего количества зрителей, присутствовавших на одном сеансе фильма, и рассчитывается как отношение количества проданных билетов к количеству состоявшихся сеансов за период.

Среди картин широкого проката лучшую наработку на сеанс продемонстрировал семейный фильм-сказка «Бременские музыканты» (в среднем 21 зритель на сеанс).

Средняя наработка релизов ТОП-12 в зрителях на сеанс в зависимости от количества залов

Название фильма	1	2	3	4	5	6	7	8	9-11	12-24
Онегин	14	18	16	19	19	21	23	21	20	18
Позывной "Пассажир"	10	12	12	13	14	15	18	18	17	14
Лёд 3	15	13	13	16	17	17	19	19	17	16
Адам и Ева	7	9	10	10	11	11	14	14	14	11
Мастер и Маргарита	16	11	11	17	14	15	17	18	16	15
Кот и пёс	19	14	14	19	17	19	19	19	18	12
Бременские музыканты	51	18	14	18	21	21	21	25	20	19
Заклятые. Шестое чувство	8	9	10	10	10	12	16	18	17	18
Герой наших снов	5	5	5	6	7	8	8	9	10	12
Любовь со второго взгляда	4	5	5	5	7	6	7	8	8	9
Три богатыря и Пуп Земли	29	6	11	16	15	18	18	19	20	13
КЛАУСТРОФОБЫ: ИНСОМНИЯ	6	13	11	10	10	10	13	14	12	14

Число залов	Средняя цена билета, руб.	Отличие от предыдущей недели
1	219,1	-7,3%
2	272,6	-7,4%
3-4	341,9	-7,5%
5-6	366,2	-8,8%
7-8	373,9	-9,4%
9-11	366,8	-12,3%
12-24	473,7	-12,6%
Среднее за период	351,0	-9,7%

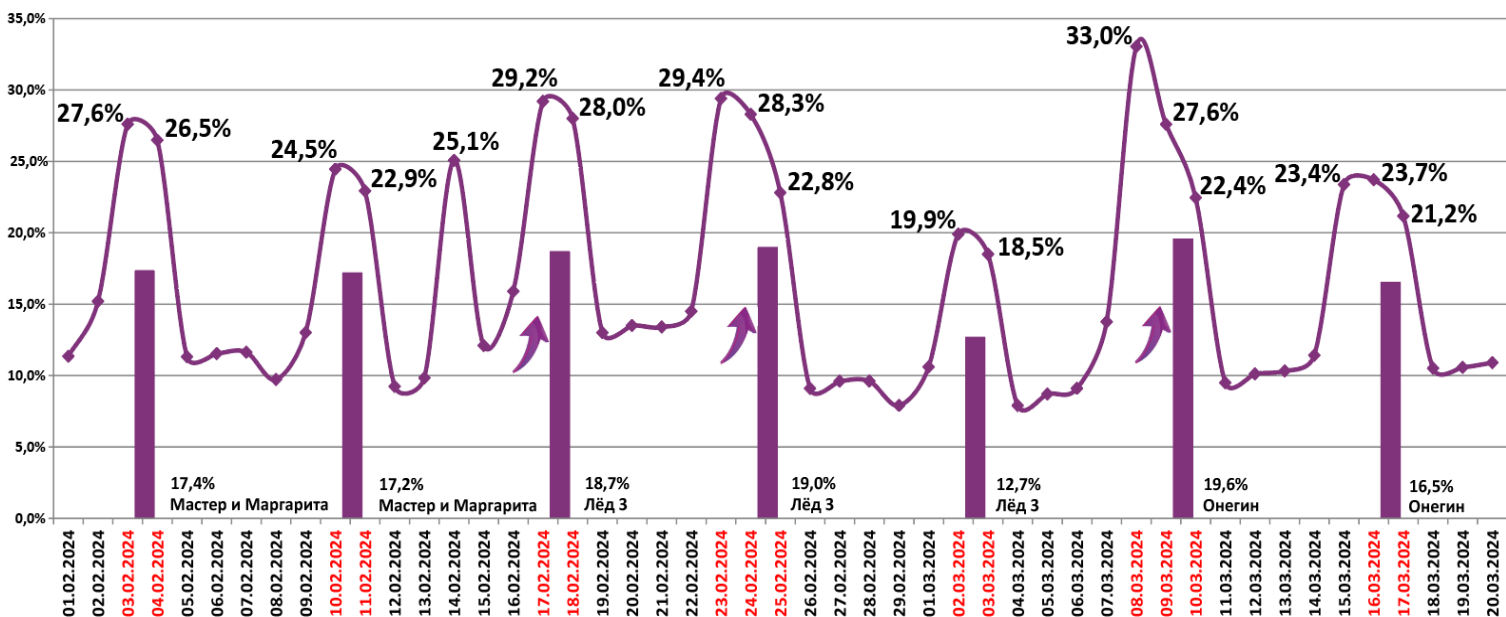
Число залов	Сеансов за период	% от итога	Отличие от предыдущей недели
1	16 597	11%	-21,9%
2	13 046	9%	-11,4%
3-4	26 502	17%	-6,7%
5-6	33 578	22%	-3,5%
7-8	33 330	22%	-6,2%
9-11	23 078	15%	-3,8%
12-24	6 088	4%	-5,7%
Общий итог	152 219	100%	-7,8%

Средняя цена билета группы кинотеатров представляет собой отношение валового сбора, полученного группой кинотеатров, к количеству проданных билетов указанными кинотеатрами.

Число залов	Средняя наработка (зрителей на сеанс)	Отличие от предыдущей недели
1	12	-0,5%
2	14	-14,6%
3-4	16	-14,6%
5-6	20	-16,1%
7-8	21	-21,3%
9-11	19	-23,1%
12-24	15	-30,2%
Среднее за период	18	-17,0%

Число залов	Средняя заполняемость зала, %	Отличие от предыдущей недели
1	7,7%	-5,3%
2	14,2%	-13,7%
3-4	17,6%	-13,0%
5-6	19,8%	-14,1%
7-8	18,9%	-18,5%
9-11	16,4%	-23,4%
12-24	11,0%	-30,9%
Среднее за период	16,5%	-15,4%

Заполняемость залов в период с 01.02.2024 по 20.03.2024



Вертикальные столбцы отражают среднюю заполненность залов за неделю. Данный показатель отличается от среднего значения, поскольку число зрителей разное.



Показатели работы кинотеатров в зависимости от количества залов по фильмам ТОП-12

ТОП-12 фильмов по зрителям	Категория: 1 зал							
	всего к/т в категории	всего залов в категории	зрителей	сеансов	Зрителей на к/т	зрителей на кинозал	Сеансов на к/т	сеансов на кинозал
Онегин	1 051	1 051	63 469	4 437	60	60	4	4
Позывной "Пассажир"	1 013	1 013	41 784	4 274	41	41	4	4
Лёд 3	198	198	10 155	657	51	51	3	3
Адам и Ева	707	707	14 647	2 108	21	21	3	3
Мастер и Маргарита	18	18	903	55	50	50	3	3
Кот и пёс	119	119	5 345	286	45	45	2	2
Бременские музыканты	6	6	713	14	119	119	2	2
Заклятые. Шестое чувство	177	177	3 546	451	20	20	3	3
Герой наших снов	189	189	2 318	475	12	12	3	3
Любовь со второго взгляда	467	467	4 411	1 086	9	9	2	2
Три богатыря и Пуп Земли	1	1	143	5	143	143	5	5
КЛАУСТРОФОБЫ: ИНСОМНИЯ	36	36	545	91	15	15	3	3

Категория: 2 зала								
всего к/т в категории	всего залов в категории	зрителей	сеансов	Зрителей на к/т	зрителей на кинозал	Сеансов на к/т	сеансов на кинозал	
278	414	58 957	3 325	212	142	12	8	
249	343	29 299	2 382	118	85	10	7	
161	195	12 160	927	76	62	6	5	
240	316	14 705	1 631	61	47	7	5	
38	46	2 241	210	59	49	6	5	
74	87	4 029	280	54	46	4	3	
6	6	447	25	75	75	4	4	
78	88	3 310	373	42	38	5	4	
102	122	2 277	453	22	19	4	4	
180	218	3 626	764	20	17	4	4	
2	2	41	7	21	21	4	4	
32	37	2 245	172	70	61	5	5	

ТОП-12 фильмов по зрителям	Категория: 3-4 зала							
	всего к/т в категории	всего залов в категории	зрителей	сеансов	Зрителей на к/т	зрителей на кинозал	Сеансов на к/т	сеансов на кинозал
Онегин	271	550	95 301	5 388	352	173	20	10
Позывной "Пассажир"	244	420	41 660	3 360	171	99	14	8
Лёд 3	218	328	31 217	2 049	143	95	9	6
Адам и Ева	250	454	28 372	2 891	113	62	12	6
Мастер и Маргарита	149	201	16 183	1 051	109	81	7	5
Кот и пёс	122	166	9 544	560	78	57	5	3
Бременские музыканты	44	59	3 543	217	81	60	5	4
Заклятые. Шестое чувство	91	122	6 126	586	67	50	6	5
Герой наших снов	130	198	5 285	893	41	27	7	5
Любовь со второго взгляда	220	305	7 054	1 390	32	23	6	5
Три богатыря и Пуп Земли	29	53	2 574	174	89	49	6	3
КЛАУСТРОФОБЫ: ИНСОМНИЯ	62	82	3 565	349	58	43	6	4

Категория: 5-6 залов								
всего к/т в категории	всего залов в категории	зрителей	сеансов	Зрителей на к/т	зрителей на кинозал	Сеансов на к/т	сеансов на кинозал	
192	480	117 586	5 890	612	245	31	12	
185	420	45 709	3 169	247	109	17	8	
183	358	46 418	2 769	254	130	15	8	
187	395	34 825	3 111	186	88	17	8	
164	264	23 351	1 604	142	88	10	6	
109	199	13 271	728	122	67	7	4	
81	141	11 072	528	137	79	7	4	
91	128	7 127	647	78	56	7	5	
129	224	7 792	1 075	60	35	8	5	
172	278	9 117	1 427	53	33	8	5	
49	77	4 878	290	100	63	6	4	
84	107	4 879	475	58	46	6	4	

ТОП-12 фильмов по зрителям	Категория: 7-8 залов							
	всего к/т в категории	всего залов в категории	зрителей	сеансов	Зрителей на к/т	зрителей на кинозал	Сеансов на к/т	сеансов на кинозал
Онегин	143	470	142 479	6 432	996	303	45	14
Позывной "Пассажир"	140	374	49 131	2 747	351	131	20	7
Лёд 3	141	344	66 013	3 434	468	192	24	10
Адам и Ева	139	354	32 593	2 340	234	92	17	7
Мастер и Маргарита	140	277	37 681	2 150	269	136	15	8
Кот и пёс	98	199	14 107	743	144	71	8	4
Бременские музыканты	92	196	18 024	775	196	92	8	4
Заклятые. Шестое чувство	94	177	12 098	719	129	68	8	4
Герой наших снов	122	260	10 843	1 235	89	42	10	5
Любовь со второго взгляда	128	234	8 211	1 129	64	35	9	5
Три богатыря и Пуп Земли	70	142	9 985	529	143	70	8	4
КЛАУСТРОФОБЫ: ИНСОМНИЯ	85	138	7 072	530	83	51	6	4

Категория: 9-11 залов								
всего к/т в категории	всего залов в категории	зрителей	сеансов	Зрителей на к/т	зрителей на кинозал	Сеансов на к/т	сеансов на кинозал	
76	324	98 518	4 976	1 296	304	65	15	
76	229	29 292	1 728	385	128	23	8	
76	224	46 755	2 743	615	209	36	12	
76	198	15 740	1 135	207	79	15	6	
75	200	33 008	2 002	440	165	27	10	
64	191	12 289	683	192	64	11	4	
70	176	15 155	758	217	86	11	4	
63	148	9 619	575	153	65	9	4	
68	193	8 711	831	128	45	12	4	
72	152	4 713	589	65	31	8	4	
45	100	8 421	421	187	84	9	4	
63	116	4 709	403	75	41	6	3	

Заполняемость кинозалов крупнейших киносетей на сеансах фильма-лидера недели

Фильм-лидер недели на вечерних сеансах: историческая мелодрама «Онегин».

Максимальную заполняемость залов фильма-лидера на вечерних сеансах продемонстрировала сеть «Мираж Синема» (34,4%).

Киносеть	14.03.2024	15.03.2024	16.03.2024	17.03.2024	18.03.2024	19.03.2024	20.03.2024	Итого за период
	ЧТ	ПТ	СБ	ВС	ПН	ВТ	СР	
Мираж Синема	27,9%	42,2%	64,0%	46,8%	21,6%	17,2%	19,8%	34,4%
Империя грез	31,0%	37,3%	35,6%	20,2%	17,5%	18,4%	47,2%	29,9%
Киномакс	22,8%	37,2%	55,4%	36,0%	17,9%	19,3%	18,5%	29,4%
Монитор	25,2%	30,7%	35,0%	26,9%	15,2%	20,6%	21,1%	25,0%
КАРО ФИЛЬМ	19,5%	30,6%	42,3%	29,0%	13,5%	16,9%	19,8%	24,8%
Пять звезд	17,1%	27,3%	37,2%	24,0%	9,8%	15,8%	16,7%	21,3%
КИНЕМА-СТАР	12,2%	18,8%	20,7%	15,2%	7,7%	30,3%	12,2%	17,1%
Алмаз Синема	13,6%	15,9%	34,9%	16,0%	9,8%	12,4%	12,5%	16,8%
КиноFormat	10,5%	18,4%	28,1%	14,0%	10,3%	9,2%	8,9%	14,3%
Премьер-Зал	11,3%	18,0%	23,2%	15,7%	8,2%	9,5%	10,9%	14,0%
Объединенная сеть кинотеатров КИНЕМА ПАРК и ФОРМУЛА КИНО	10,3%	16,6%	22,1%	13,6%	9,1%	12,8%	9,4%	13,5%
Mori Cinema	9,4%	14,9%	25,5%	13,3%	10,1%	8,8%	9,2%	13,1%

Репертуарное планирование кинотеатров с наибольшей выручкой за период

В кинотеатрах с наибольшей выручкой за неделю доля кассовых сборов фильма-лидера недели «Онегин» варьировалась от 27,7% до 56,0% в зависимости от категории количества залов.

Категория: 12-24 зала	Кол-во сеансов	Доля сеансов	Доля кассовых сборов
Онегин	134	20,9%	31,6%
Мастер и Маргарита	75	11,7%	15,2%
Лёд 3	40	6,2%	8,2%
Герой наших снов	41	6,4%	7,7%
Неспящие в Сеуле	44	6,9%	4,6%
Адам и Ева	27	4,2%	3,0%
Заклятье. Шестое чувство	12	1,9%	2,9%
В Арктику	27	4,2%	2,8%
Кот и пёс	15	2,3%	2,7%
Позывной "Пассажир"	25	3,9%	2,4%
Бременские музыканты	9	1,4%	2,3%
НЕЧИСТЬ	8	1,2%	2,0%
КЛАУСТРОФОБЫ: ИНСОМНИЯ	11	1,7%	1,8%
Любовь со второго взгляда	25	3,9%	1,8%
Пила. Джокер	7	1,1%	1,0%
Демоны дома Гарретов	7	1,1%	0,9%
Первая дуэль	12	1,9%	0,9%
Холоп 2	7	1,1%	0,8%
Командир	12	1,9%	0,8%
Фрау	7	1,1%	0,7%
Сезон охоты: Суперкоманда	3	0,5%	0,7%
Призрачный дом	6	0,9%	0,7%
Я - медведь	2	0,3%	0,6%
Конец славы	6	0,9%	0,5%
Стражи Вселенной: как приручить динозавров	9	1,4%	0,5%
Мальчик и птица	6	0,9%	0,5%
Бал сумасшедших	7	1,1%	0,4%
Детектив Табо	2	0,3%	0,4%
Первая ведьма. Реинкарнация	7	1,1%	0,4%
Выжившие. Бетонная утопия	6	0,9%	0,2%
Воздух	7	1,1%	0,2%
Май Декабрь	6	0,9%	0,2%
Алые паруса	8	1,2%	0,2%
Прошлые жизни	4	0,6%	0,2%
Одна жизнь	3	0,5%	0,1%
Босх: Сад сновидений	1	0,2%	0,1%
Роман Костомаров: Рожденный дважды	4	0,6%	0,1%
Идеальные друзья	4	0,6%	0,0%
Italian Best Shorts 7: Быть женщиной (Лучшие итальянские короткометражки – 7: Быть женщиной)	4	0,6%	0,0%



Севильский цирюльник	1	0,2%	0,0%
Три мушкетёра: Миледи	1	0,2%	0,0%
Итого	642	100,0%	100,0%
Категория: 9-11 залов	Кол-во сеансов	Доля сеансов	Доля кассовых сборов
Онегин	86	25,6%	39,8%
Лёд 3	28	8,3%	12,7%
Мастер и Маргарита	24	7,1%	9,6%
Позывной "Пассажир"	20	6,0%	5,3%
Адам и Ева	19	5,7%	5,2%
Герой наших снов	22	6,5%	4,3%
Неспящие в Сеуле	19	5,7%	3,4%
В Арктику	17	5,1%	3,2%
Заклятье. Шестое чувство	7	2,1%	2,8%
Кот и пёс	13	3,9%	2,3%
Демоны дома Гарретов	7	2,1%	2,0%
Любовь со второго взгляда	7	2,1%	1,8%
Командир	10	3,0%	1,4%
Бременские музыканты	3	0,9%	1,1%
Фрау	6	1,8%	1,0%
Бал сумасшедших	7	2,1%	0,7%
КЛАУСТРОФОБЫ: ИНСОМНИЯ	6	1,8%	0,7%
НЕЧИСТЬ	2	0,6%	0,6%
Первая дуэль	8	2,4%	0,5%
Алые паруса	7	2,1%	0,4%
Стражи Вселенной: как приручить динозавров	4	1,2%	0,3%
Холоп 2	4	1,2%	0,2%
Выжившие. Бетонная утопия	2	0,6%	0,2%
Я - медведь	1	0,3%	0,1%
Сезон охоты: Суперкоманда	1	0,3%	0,1%
Роман Костомаров: Рожденный дважды	5	1,5%	0,1%
Конец славы	1	0,3%	0,0%
Итого	336	100,0%	100,0%
Категория: 7-8 залов	Кол-во сеансов	Доля сеансов	Доля кассовых сборов
Онегин	64	20,1%	41,5%
Лёд 3	14	4,4%	8,6%
Мастер и Маргарита	14	4,4%	8,2%
Адам и Ева	16	5,0%	5,0%
Неспящие в Сеуле	23	7,2%	4,6%
Позывной "Пассажир"	19	6,0%	4,3%
Герой наших снов	21	6,6%	4,0%
Кот и пёс	15	4,7%	3,3%
В Арктику	23	7,2%	3,0%
Заклятье. Шестое чувство	7	2,2%	2,6%
Любовь со второго взгляда	13	4,1%	2,0%
Бременские музыканты	4	1,3%	1,8%
КЛАУСТРОФОБЫ: ИНСОМНИЯ	6	1,9%	1,7%
Демоны дома Гарретов	8	2,5%	1,6%
НЕЧИСТЬ	4	1,3%	1,3%
Командир	7	2,2%	1,0%
Бал сумасшедших	7	2,2%	0,9%
Первая дуэль	12	3,8%	0,8%
Выжившие. Бетонная утопия	4	1,3%	0,7%
Стражи Вселенной: как приручить динозавров	4	1,3%	0,5%
Алые паруса	7	2,2%	0,5%
Фрау	7	2,2%	0,5%
Холоп 2	4	1,3%	0,4%
Первая ведьма. Реинкарнация	2	0,6%	0,3%
Я - медведь	1	0,3%	0,3%
Сезон охоты: Суперкоманда	1	0,3%	0,2%
Конец славы	2	0,6%	0,2%
Шёпот сердца	3	0,9%	0,2%
Май Декабрь	3	0,9%	0,1%
Одна жизнь	1	0,3%	0,1%
Роман Костомаров: Рожденный дважды	3	0,9%	0,0%
Итого	319	100,0%	100,0%



Категория: 5-6 залов	Кол-во сеансов	Доля сеансов	Доля кассовых сборов
Онегин	46	19,2%	27,7%
Лёд 3	49	20,5%	22,3%
Бременские музыканты	21	8,8%	7,8%
Мастер и Маргарита	14	5,9%	7,7%
Позывной "Пассажир"	15	6,3%	6,9%
Адам и Ева	14	5,9%	6,6%
Три богатыря и Пуп Земли	13	5,4%	5,3%
КЛАУСТРОФОБЫ: ИНСОМНИЯ	5	2,1%	2,6%
Холоп 2	7	2,9%	2,2%
Я - медведь	7	2,9%	1,9%
Кот и пёс	8	3,3%	1,9%
Астрал. Ритуал Малум	4	1,7%	1,2%
Любовь со второго взгляда	7	2,9%	1,0%
Заклятье. Шестое чувство	5	2,1%	0,8%
Баба Яга. Спасает мир	2	0,8%	0,7%
Герой наших снов	4	1,7%	0,6%
Коты Эрмитажа	2	0,8%	0,5%
Демоны дома Гарретов	4	1,7%	0,5%
Леди Баг и Супер-Кот: Пробуждение силы	2	0,8%	0,5%
По щучьему велению	2	0,8%	0,4%
НЕЧИСТЬ	3	1,3%	0,4%
ВЕЛИКОЛЕПНАЯ ПЯТЕРКА	2	0,8%	0,4%
МУЛЬТ в кино. Выпуск № 166	3	1,3%	0,2%
Итого	239	100,0%	100,0%
Категория: 3-4 зала	Кол-во сеансов	Доля сеансов	Доля кассовых сборов
Онегин	50	32,7%	41,5%
Позывной "Пассажир"	16	10,5%	11,9%
Мастер и Маргарита	14	9,2%	10,4%
Лёд 3	14	9,2%	9,1%
В Арктику	13	8,5%	7,6%
Адам и Ева	11	7,2%	5,6%
Неспящие в Сеуле	11	7,2%	4,5%
Бременские музыканты	4	2,6%	3,1%
Кот и пёс	8	5,2%	2,8%
Любовь со второго взгляда	7	4,6%	2,1%
Я - медведь	2	1,3%	1,4%
Командир	3	2,0%	0,2%
Итого	153	100,0%	100,0%
Категория: 2 зала	Кол-во сеансов	Доля сеансов	Доля кассовых сборов
Онегин	11	23,9%	56,0%
Лёд 3	8	17,4%	14,0%
Позывной "Пассажир"	7	15,2%	13,0%
КЛАУСТРОФОБЫ: ИНСОМНИЯ	7	15,2%	10,9%
Любовь со второго взгляда	6	13,0%	3,3%
Адам и Ева	7	15,2%	2,6%
Итого	46	100,0%	100,0%
Категория: 1 зал	Кол-во сеансов	Доля сеансов	Доля кассовых сборов
Онегин	7	21,9%	49,5%
Лёд 3	7	21,9%	29,7%
Командир	6	18,8%	12,6%
Адам и Ева	7	21,9%	7,3%
Любовь со второго взгляда	5	15,6%	0,9%
Итого	32	100,0%	100,0%

Основные показатели кинопроката в регионах Российской Федерации

Регион	Наработка на сеанс по зрителям	Средняя заполняемость залов	Средняя цена билета
Адыгея Респ.	11	8,3%	266,4
Алтай Респ.	14	8,6%	200,8
Алтайский край	16	13,6%	309,9
Амурская обл.	12	16,2%	345,3
Архангельская обл.	17	18,0%	282,8
Астраханская обл.	19	14,2%	313,4
Башкортостан Респ.	21	19,8%	297,7
Белгородская обл.	8	8,2%	314,1
Брянская обл.	11	10,0%	367,5
Бурятия Респ.	11	11,3%	321,5
Владимирская обл.	22	19,6%	331,6
Волгоградская обл.	22	15,3%	316,2
Вологодская обл.	19	15,6%	312,3
Воронежская обл.	17	13,4%	317,2
Дагестан Респ.	26	26,4%	319,9
Донецкая Народная Респ.	12	7,5%	367,9
Еврейская Аobl.	12	12,9%	280,6
Забайкальский край	15	11,4%	354,4
Запорожская обл.	8	7,6%	271,4
Ивановская обл.	14	15,1%	357,6
Ингушетия Респ.	2	4,3%	406,8
Иркутская обл.	15	13,6%	339,7
Кабардино-Балкарская Респ.	9	7,2%	214,9
Калининградская обл.	18	19,0%	323,1
Калмыкия Респ.	12	10,6%	368,3
Калужская обл.	14	12,5%	333,3
Камчатский край	10	10,7%	452,1
Карачаево-Черкесская Респ.	13	17,9%	417,1
Карелия Респ.	13	16,0%	277,1
Кемеровская обл.	12	11,1%	321,9
Кировская обл.	16	18,3%	328,1
Коми Респ.	13	11,0%	326,8
Костромская обл.	20	13,6%	272,5
Краснодарский край	19	15,3%	386,0
Красноярский край	22	14,7%	306,4
Крым Респ.	16	19,4%	358,8
Курганская обл.	11	11,9%	265,0
Курская обл.	12	10,6%	214,3
Ленинградская обл.	13	14,1%	313,2
Липецкая обл.	12	9,4%	313,8
Луганская Народная Респ.	12	7,7%	376,4
Магаданская обл.	9	11,6%	286,1
Марий Эл Респ.	12	13,1%	316,8
Мордовия Респ.	22	16,7%	288,1
Москва г.	21	19,7%	467,9
Московская обл.	15	13,8%	411,1
Мурманская обл.	13	13,6%	382,8
Ненецкий АО	9	28,7%	330,8
Нижегородская обл.	20	15,8%	327,8
Новгородская обл.	11	10,0%	242,7
Новосибирская обл.	16	14,9%	371,3
Омская обл.	16	18,5%	261,2
Оренбургская обл.	13	12,3%	299,9
Орловская обл.	13	11,3%	299,6
Пензенская обл.	13	18,3%	315,3



Регион	Наработка на сеанс по зрителям	Средняя заполняемость залов	Средняя цена билета
Пермский край	24	21,8%	324,0
Приморский край	22	19,9%	397,2
Псковская обл.	15	17,0%	329,8
Ростовская обл.	16	16,9%	355,9
Рязанская обл.	13	9,3%	286,9
Самарская обл.	19	20,0%	305,6
Санкт-Петербург г.	19	17,5%	312,1
Саратовская обл.	16	14,0%	311,4
Саха (Якутия) Респ.	15	22,7%	334,3
Сахалинская обл.	20	16,6%	398,5
Свердловская обл.	18	17,6%	304,8
Севастополь г.	18	23,2%	293,8
Северная Осетия - Алания Респ.	14	16,8%	375,0
Смоленская обл.	15	11,2%	284,2
Ставропольский край	19	19,4%	357,0
Тамбовская обл.	12	14,6%	295,4
Татарстан Респ.	22	21,9%	341,0
Тверская обл.	16	16,4%	333,3
Томская обл.	25	17,1%	350,7
Тульская обл.	16	14,3%	302,3
Тыва Респ.	8	3,8%	240,5
Тюменская обл.	15	13,9%	326,0
Удмуртская Респ.	20	20,6%	283,3
Ульяновская обл.	15	11,7%	302,1
Хабаровский край	23	20,4%	327,9
Хакасия Респ.	10	6,7%	251,2
Ханты-Мансийский АО - Югра	10	12,2%	310,1
Херсонская обл.	4	0,8%	195,5
Челябинская обл.	21	20,1%	278,4
Чеченская Респ.	7	7,3%	341,7
Чувашская Респ.	17	17,7%	317,1
Чукотский АО	14	5,9%	309,8
Ямало-Ненецкий АО	10	13,8%	388,8
Ярославская обл.	22	16,3%	286,9
Средний показатель по Российской Федерации	18	16,5%	351,0