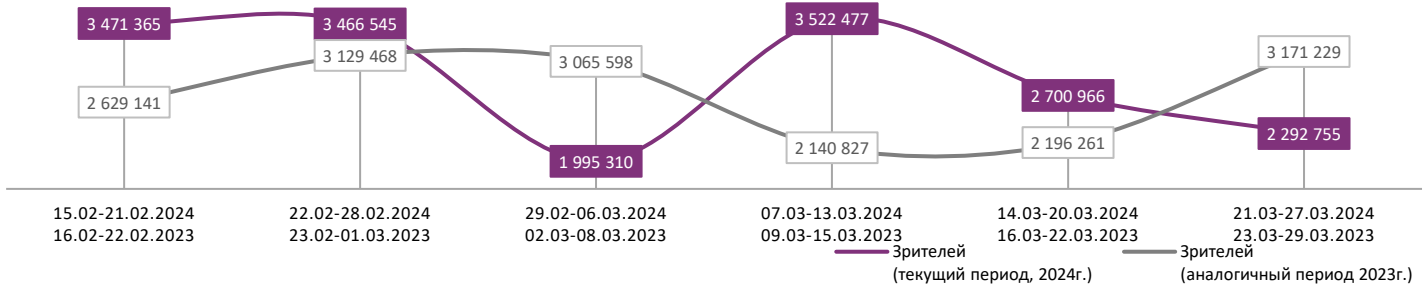
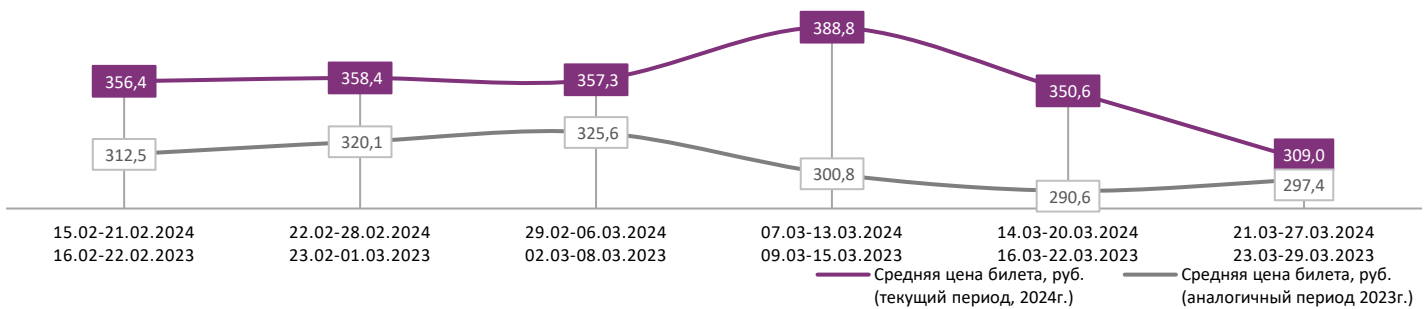


**ДИНАМИКА КОЛИЧЕСТВА ЗРИТЕЛЕЙ ПО НЕДЕЛЯМ**

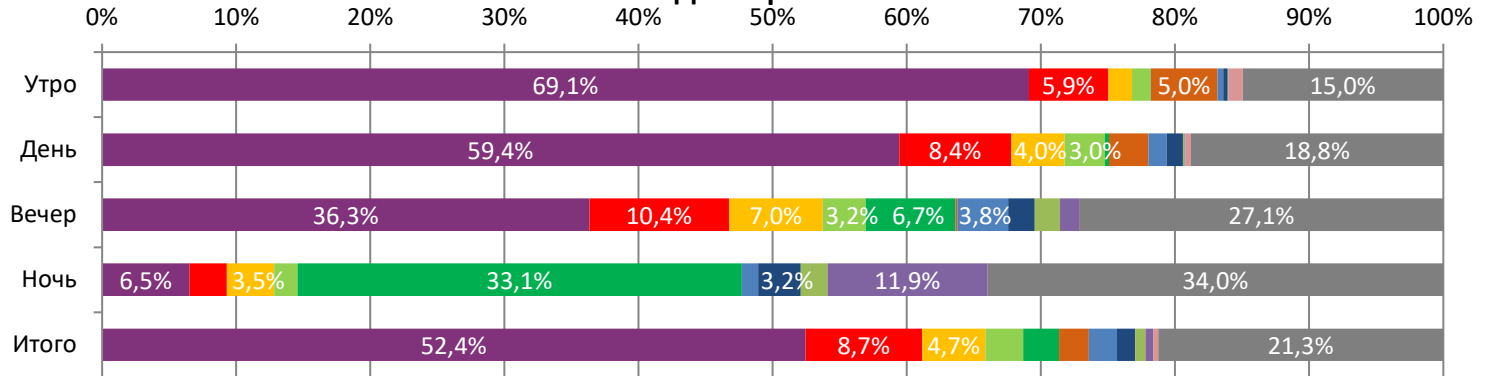


**ДИНАМИКА СРЕДНЕЙ ЦЕНЫ БИЛЕТА ПО НЕДЕЛЯМ**

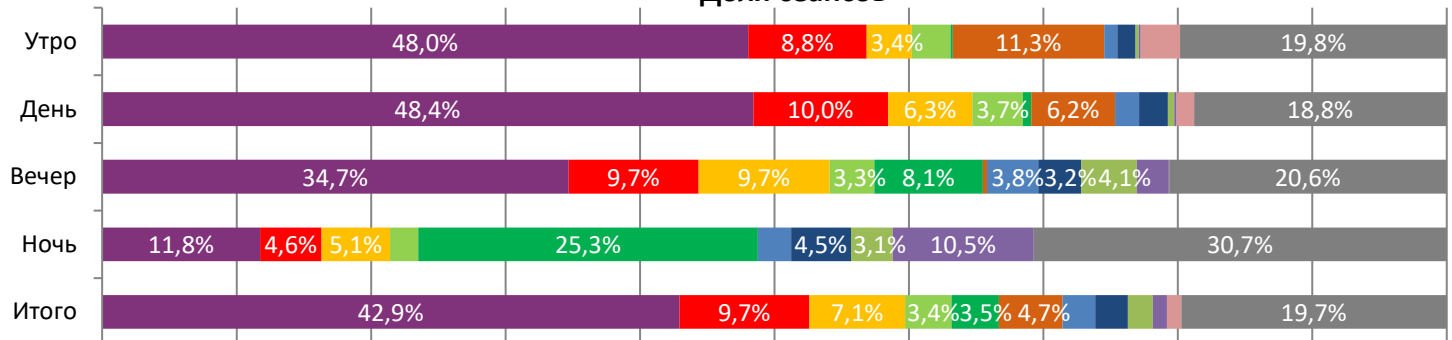


В период с 21 по 27 марта 2024 года посещаемость российских кинотеатров сократилась с 2,7 млн до 2,3 млн зрителей, средняя цена билета сократилась до 309,0 рубля. Рейтинг фильмов возглавляет романтический фильм-сказка «Летучий корабль», за первую неделю проката при доле сеансов в 42,9% фильм привлек 52,4% зрителей. На ночных сеансах лидировал фильм ужасов «Омен. Непорочная», доля зрителей которого составила 33,1%.

**Доля зрителей**



**Доля сеансов**



- Летучий корабль
- Онегин
- Позывной "Пассажир"
- Лёд 3
- Омен.Непорочная
- Крутые яйца: Миссия "Пингвин"
- Мастер и Маргарита
- Адам и Ева
- Территория зла
- Заклятье. Шестое чувство
- Стражи Вселенной: как приручить динозавров
- Другие фильмы

Временные интервалы по времени начала сеанса считаются следующим образом: «Утро» - с 06:00 до 11:59, «День» - с 12:00 по 17:59, «Вечер» - с 18:00 по 23:59, «Ночь» - с 00:00 по 05:59. Доля зрителей отдельного фильма рассчитывается как соотношение количества проданных билетов на сеансы фильма в указанный период к количеству проданных билетов на все сеансы фильмов, демонстрируемых в аналогичный временной промежуток. Доля сеансов отдельного релиза рассчитывается как соотношение количества состоявшихся сеансов фильма в указанный период к количеству состоявшихся сеансов всех фильмов, демонстрируемых в аналогичный временной промежуток.

**Основные показатели кинопроката**

№	Название фильма	№ ПУ	Дата релиза	Неделя проката	Возрастное ограничение	Прокатчик	За период с 21.03 по 27.03.2024					Всего				
							Наработка на сеанс по зрителям	Зрители	Изменение, %	Сборы, руб.	Изменение, %	Сеансы	Средняя цена билета	Зрители	Сборы, руб.	Сеансы
1	Летучий корабль	111002724	21.03.2024	1	6+	NKI	19	1 202 448	-	349 321 283	-	63 604	290,5	1 203 430	349 656 423	63 608
2	Онегин	111001424	07.03.2024	3	12+	AK	14	199 483	-66,8%	66 520 718	-68,3%	14 322	333,5	1 820 881	668 145 909	90 129
3	Позывной "Пассажир"	111003924	14.03.2024	2	16+	AK	10	108 250	-55,5%	31 795 019	-58,4%	10 542	293,7	351 876	108 402 458	28 672
4	Лёд 3	111002024	14.02.2024	6	6+	NMG	13	64 609	-70,9%	20 560 228	-71,9%	5 108	318,2	5 135 876	1 836 319 984	200 415
5	Омен. Непорочная	121009224	21.03.2024	1	18+	GF	12	60 975	-	20 212 321	-	5 235	331,5	60 990	20 218 321	5 237
6	Крутые яйца: Миссия "Пингвин"	124002224	21.03.2024	1	6+	VLG	7	51 108	-	11 763 617	-	7 017	230,2	52 195	12 196 141	7 070
7	Мастер и Маргарита	111034423	25.01.2024	9	18+	AK	13	48 115	-61,1%	19 964 015	-62,6%	3 589	414,9	5 451 670	2 269 651 737	218 832
8	Адам и Ева	111004024	07.03.2024	3	12+	CP	9	31 315	-78,2%	9 709 287	-78,6%	3 608	310,1	476 572	159 250 951	41 818
9	Территория зла	121007224	21.03.2024	1	18+	PRD	6	17 143	-	6 854 783	-	2 721	399,9	17 165	6 864 133	2 726
10	Заклятье. Шестое чувство	121008224	14.03.2024	2	18+	WP	9	13 652	-69,3%	4 286 574	-71,6%	1 576	314,0	58 148	19 390 671	5 090
11	Стражи Вселенной: как приручить динозавров	124001524	21.03.2024	1	6+	EXP	5	8 373	-	1 829 355	-	1 583	218,5	18 972	4 421 050	2 702
12	Герой наших снов	121007824	14.03.2024	2	18+	EXP	6	8 207	-80,0%	3 180 796	-80,9%	1 323	387,6	50 003	20 374 528	6 650
<b>ИТОГО ТОП-12:</b>							<b>1 813 678</b>	<b>+11,8%</b>	<b>545 997 995</b>	<b>-0,1%</b>	<b>120 228</b>					
<b>Доля ТОП-12 в совокупных показателях периода:</b>							<b>79,1%</b>		<b>77,1%</b>		<b>81,2%</b>					

Совокупные сборы за неделю составили 708,5 млн рублей. Рейтинг крупнейших фильмов недели возглавляет романтический фильм-сказка «Летучий корабль», за первую неделю проката фильм собрал 349,3 млн рублей, количество зрителей составило 1,2 млн. Вторую строчку рейтинга занимает историческая мелодрама «Онегин», за третью неделю проката картина собрала 66,5 млн рублей, количество проданных билетов составило 199,5 тыс. Тройку крупнейших фильмов недели замыкает военная драма «Позывной "Пассажир"», за вторую неделю проката на фильм было продано 108,3 тыс. билетов, кассовые сборы составили 31,8 млн рублей. Четвертую строчку рейтинга занимает мелодрама «Лёд 3», за шестую неделю проката фильм посетили 64,6 тыс. зрителей, сборы составили 20,6 млн рублей. С пятой строчки рейтинга стартовал в прокате фильм ужасов «Омен. Непорочная», за первую неделю проката на фильм было продано 61,0 тыс. билетов, сборы составили 20,2 млн рублей. Анимационный фильм «Крутые яйца: Миссия "Пингвин"» стартовал с шестой строчки рейтинга, за первую неделю проката мультфильм посмотрели 51,1 тыс. зрителей, мультфильм собрал 11,8 млн рублей. Боевик «Территория зла» и анимационный фильм «Стражи Вселенной: как приручить динозавров» стартовали в прокате с девятой и одиннадцатой строчек рейтинга, сборы фильмов составили 6,9 млн и 1,8 млн рублей соответственно.

**ТОП-12 фильмов по наработке на сеанс**

№	Название фильма	Количество сеансов	Наработка, зрителей	В % от средней наработки на сеанс
1	Летучий корабль	63 604	19	122,2%
2	НЕЧИСТЬ	210	16	100,7%
3	Онегин	14 322	14	90,0%
4	Мастер и Маргарита	3 589	13	86,6%
5	Командир	145	13	83,3%
6	Лёд 3	5 108	13	81,7%
7	Мальчик и птица	166	12	79,6%
8	Омен. Непорочная	5 235	12	75,3%
9	Три богатыря и Пуп Земли	560	11	73,6%
10	КЛАУСТРОФОБЫ: ИНСОМНИЯ	256	11	71,6%
11	Позывной "Пассажир"	10 542	10	66,3%
12	В Арктику	317	10	61,5%

**15 - средняя наработка на сеанс (зрителей на сеанс) в отчетном периоде.**

Наработка на сеанс (зрителей на сеанс) представляет собой показатель среднего количества зрителей, присутствовавших на одном сеансе фильма, и рассчитывается как отношение количества проданных билетов к количеству состоявшихся сеансов за период.

Лучшую наработку на сеанс продемонстрировал романтический фильм-сказка «Летучий корабль» (в среднем 19 зрителей на сеанс).

**Средняя наработка релизов ТОП-12 в зрителях на сеанс в зависимости от количества залов**

Название фильма	1	2	3	4	5	6	7	8	9-11	12-24
Летучий корабль	19	23	19	20	19	19	20	18	15	11
Онегин	10	12	12	13	15	15	17	17	15	11
Позывной "Пассажир"	8	10	9	10	11	12	14	14	13	10
Лёд 3	8	10	10	11	12	13	15	15	14	9
Омен.Непорочная	7	10	9	10	11	12	14	15	14	14
Крутые яйца: Миссия "Пингвин"	7	8	7	6	7	7	8	8	8	6
Мастер и Маргарита	16	7	11	15	11	13	15	14	14	10
Адам и Ева	6	7	8	7	10	8	10	11	10	7
Территория зла	6	6	5	6	5	6	7	8	7	8
Заклятье. Шестое чувство	5	6	7	8	8	9	12	11	10	9
Стражи Вселенной: как приручить динозавров	7	6	5	5	5	5	5	5	5	4
Герой наших снов	4	6	5	6	6	5	6	7	8	7

Число залов	Средняя цена билета, руб.	Отличие от предыдущей недели
1	209,6	-3,0%
2	256,8	-5,7%
3-4	307,0	-10,2%
5-6	325,2	-11,2%
7-8	334,7	-10,5%
9-11	350,9	-4,3%
12-24	476,8	+0,9%
<b>Среднее за период</b>	<b>309,0</b>	<b>-11,9%</b>

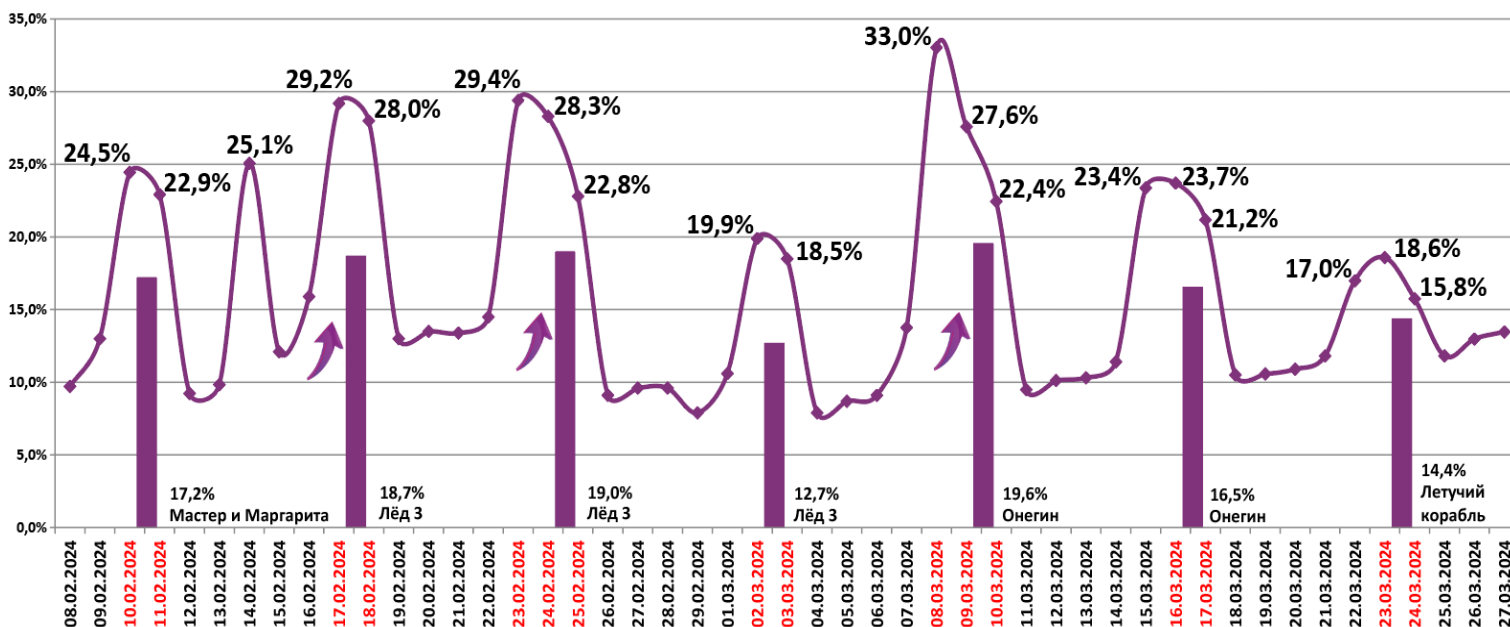
Число залов	Сеансов за период	% от итога	Отличие от предыдущей недели
1	19 554	13%	+16,3%
2	14 198	10%	+8,8%
3-4	26 646	18%	+0,3%
5-6	31 013	21%	-7,9%
7-8	31 165	21%	-6,5%
9-11	21 020	14%	-8,9%
12-24	4 546	3%	-25,8%
<b>Общий итог</b>	<b>148 142</b>	<b>100%</b>	<b>-2,9%</b>

Средняя цена билета группы кинотеатров представляет собой отношение валового сбора, полученного группой кинотеатров, к количеству проданных билетов указанными кинотеатрами.

Число залов	Средняя наработка (зрителей на сеанс)	Отличие от предыдущей недели
1	15	+23,5%
2	17	+19,2%
3-4	15	-5,5%
5-6	16	-18,7%
7-8	17	-20,5%
9-11	14	-24,1%
12-24	10	-33,1%
<b>Среднее за период</b>	<b>15</b>	<b>-12,5%</b>

Число залов	Средняя заполняемость зала, %	Отличие от предыдущей недели
1	10,3%	+32,6%
2	15,1%	+6,6%
3-4	16,3%	-7,3%
5-6	16,4%	-16,9%
7-8	14,8%	-21,3%
9-11	12,8%	-21,9%
12-24	8,5%	-22,8%
<b>Среднее за период</b>	<b>14,4%</b>	<b>-13,0%</b>

**Заполняемость залов в период с 08.02.2024 по 27.03.2024**



Вертикальные столбцы отражают среднюю заполненность залов за неделю. Данный показатель отличается от среднего значения, поскольку число зрителей разное.

**Показатели работы кинотеатров в зависимости от количества залов по фильмам ТОП-12**

ТОП-12 фильмов по зрителям	Категория: 1 зал							
	всего к/т в категории	всего залов в категории	зрителей	сеансов	Зрителей на к/т	зрителей на кинозал	Сеансов на к/т	сеансов на кинозал
Летучий корабль	1 228	1 228	187 730	9 651	153	153	8	8
Онегин	565	565	15 608	1 641	28	28	3	3
Позывной "Пассажир"	992	992	23 736	3 072	24	24	3	3
Лёд 3	71	71	1 341	171	19	19	2	2
Омен.Непорочная	211	211	3 729	519	18	18	2	2
Крутые яйца: Миссия "Пингвин"	580	580	11 059	1 496	19	19	3	3
Мастер и Маргарита	9	9	294	18	33	33	2	2
Адам и Ева	87	87	1 156	181	13	13	2	2
Территория зла	129	129	1 724	282	13	13	2	2
Закрытие. Шестое чувство	89	89	695	152	8	8	2	2
Стражи Вселенной: как приручить динозавров	84	84	1 258	189	15	15	2	2
Герой наших снов	56	56	485	109	9	9	2	2

Категория: 2 зала							
всего к/т в категории	всего залов в категории	зрителей	сеансов	Зрителей на к/т	зрителей на кинозал	Сеансов на к/т	сеансов на кинозал
283	466	159 171	6 968	562	342	25	15
252	302	16 928	1 442	67	56	6	5
230	295	13 245	1 363	58	45	6	5
43	45	1 672	169	39	37	4	4
100	114	4 803	490	48	42	5	4
202	253	8 069	1 011	40	32	5	4
12	17	304	44	25	18	4	3
110	122	3 272	441	30	27	4	4
77	88	1 618	284	21	18	4	3
52	54	1 074	166	21	20	3	3
75	83	1 124	177	15	14	2	2
37	45	713	123	19	16	3	3

ТОП-12 фильмов по зрителям	Категория: 3-4 зала							
	всего к/т в категории	всего залов в категории	зрителей	сеансов	Зрителей на к/т	зрителей на кинозал	Сеансов на к/т	сеансов на кинозал
Летучий корабль	273	701	220 051	11 226	806	314	41	16
Онегин	260	388	31 506	2 504	121	81	10	6
Позывной "Пассажир"	235	338	18 454	1 944	79	55	8	6
Лёд 3	123	149	7 312	698	59	49	6	5
Омен.Непорочная	147	203	9 033	964	61	44	7	5
Крутые яйца: Миссия "Пингвин"	179	263	8 509	1 282	48	32	7	5
Мастер и Маргарита	56	74	4 498	321	80	61	6	4
Адам и Ева	176	210	6 145	812	35	29	5	4
Территория зла	94	123	2 639	461	28	21	5	4
Закрытие. Шестое чувство	62	69	2 075	269	33	30	4	4
Стражи Вселенной: как приручить динозавров	92	107	1 387	280	15	13	3	3
Герой наших снов	50	58	968	183	19	17	4	3

Категория: 5-6 залов							
всего к/т в категории	всего залов в категории	зрителей	сеансов	Зрителей на к/т	зрителей на кинозал	Сеансов на к/т	сеансов на кинозал
191	657	235 077	12 320	1 231	358	65	19
190	381	39 618	2 634	209	104	14	7
184	298	18 821	1 613	102	63	9	5
149	213	13 758	1 112	92	65	7	5
150	237	13 433	1 146	90	57	8	5
170	277	9 325	1 361	55	34	8	5
100	134	7 587	638	76	57	6	5
141	196	8 234	940	58	42	7	5
104	153	3 593	652	35	23	6	4
58	62	2 367	274	41	38	5	4
89	113	1 632	320	18	14	4	3
66	76	1 519	273	23	20	4	4

ТОП-12 фильмов по зрителям	Категория: 7-8 залов							
	всего к/т в категории	всего залов в категории	зрителей	сеансов	Зрителей на к/т	зрителей на кинозал	Сеансов на к/т	сеансов на кинозал
Летучий корабль	143	599	243 900	12 830	1 706	407	90	21
Онегин	143	343	53 330	3 147	373	155	22	9
Позывной "Пассажир"	140	283	20 931	1 472	150	74	11	5
Лёд 3	128	233	22 380	1 523	175	96	12	7
Омен.Непорочная	133	241	16 730	1 177	126	69	9	5
Крутые яйца: Миссия "Пингвин"	131	212	8 696	1 136	66	41	9	5
Мастер и Маргарита	128	210	16 108	1 105	126	77	9	5
Адам и Ева	101	156	8 572	801	85	55	8	5
Территория зла	75	113	4 086	545	54	36	7	5
Закрытие. Шестое чувство	64	97	3 938	357	62	41	6	4
Стражи Вселенной: как приручить динозавров	95	126	1 696	359	18	13	4	3
Герой наших снов	70	86	2 089	304	30	24	4	4

Категория: 9-11 залов							
всего к/т в категории	всего залов в категории	зрителей	сеансов	Зрителей на к/т	зрителей на кинозал	Сеансов на к/т	сеансов на кинозал
76	385	137 239	8 911	1 806	356	117	23
76	223	35 946	2 331	473	161	31	10
76	163	11 425	910	150	70	12	6
73	151	15 639	1 157	214	104	16	8
73	155	10 851	764	149	70	10	5
72	115	4 658	587	65	41	8	5
70	141	15 581	1 079	223	111	15	8
52	87	3 435	361	66	39	7	4
59	119	2 829	410	48	24	7	3
54	81	2 871	289	53	35	5	4
61	90	1 093	216	18	12	4	2
53	75	1 774	233	33	24	4	3

**Заполняемость кинозалов крупнейших киносетей на сеансах фильма-лидера недели**

Фильм-лидер недели на вечерних сеансах: романтический фильм-сказка «Летучий корабль».

Максимальную заполняемость залов фильма-лидера на вечерних сеансах продемонстрировала сеть «Империя грез» (19,3%).

Киносеть	21.03.2024	22.03.2024	23.03.2024	24.03.2024	25.03.2024	26.03.2024	27.03.2024	Итого за период
	ЧТ	ПТ	СБ	ВС	ПН	ВТ	СР	
Империя грез	17,5%	26,5%	14,8%	3,9%	8,7%	11,7%	36,5%	19,3%
КАРО ФИЛЬМ	16,9%	28,0%	32,8%	1,3%	12,1%	11,6%	11,8%	17,0%
Премьер-Зал	12,5%	18,6%	18,9%	15,2%	13,2%	16,6%	16,2%	16,0%
Киномакс	14,6%	20,7%	20,4%	0,9%	11,9%	10,7%	11,3%	14,9%
Монитор	15,3%	20,9%	15,9%	9,7%	8,5%	14,8%	14,1%	14,2%
Мираж Синема	14,0%	23,3%	15,0%	4,7%	13,6%	8,7%	10,1%	14,2%
Пять звезд	11,1%	19,2%	16,1%	2,0%	6,7%	7,3%	10,9%	11,7%
Алмаз Синема	9,3%	13,2%	13,6%		7,7%	12,7%	7,9%	10,6%
СИНЕМА-СТАР	11,9%	16,5%	4,7%	3,0%	6,8%	7,2%	7,0%	10,1%
КиноFormat	9,6%	17,5%	11,4%		9,8%	5,3%	6,2%	10,1%
Объединенная сеть кинотеатров СИНЕМА ПАРК и ФОРМУЛА КИНО	7,2%	10,8%	8,6%	6,3%	5,0%	5,6%	6,1%	7,3%
Mori Cinema	6,6%	10,2%	7,1%	1,3%	5,1%	6,3%	6,5%	7,1%

**Репертуарное планирование кинотеатров с наибольшей выручкой за период**

В кинотеатрах с наибольшей выручкой за неделю доля кассовых сборов фильма-лидера недели «Летучий корабль» варьировалась от 36,5% до 77,1% в зависимости от категории количества залов.

Категория: 12-24 зала	Кол-во сеансов	Доля сеансов	Доля кассовых сборов
Летучий корабль	158	26,3%	36,5%
Онегин	57	9,5%	17,6%
Мастер и Маргарита	38	6,3%	9,0%
Позывной "Пассажир"	27	4,5%	5,3%
Омен.Непорочная	31	5,2%	4,1%
Территория зла	22	3,7%	4,1%
Одна жизнь	20	3,3%	3,9%
Заклятье. Шестое чувство	24	4,0%	2,9%
Лёд 3	20	3,3%	2,6%
Крутые яйца: Миссия "Пингвин"	40	6,7%	2,5%
Адам и Ева	24	4,0%	2,4%
Кот и пёс	39	6,5%	2,3%
Конец славы	11	1,8%	1,4%
Мальчик и птица	13	2,2%	1,1%
Резня	1	0,2%	0,6%
Теория простых чисел	8	1,3%	0,6%
Проклятие	1	0,2%	0,5%
Герой наших снов	5	0,8%	0,5%
Стражи Вселенной: как приручить динозавров	14	2,3%	0,5%
Шёпот сердца	9	1,5%	0,3%
В Арктику	8	1,3%	0,3%
Обнаженная муза Пьера Боннара	6	1,0%	0,3%
Нежный восток	6	1,0%	0,2%
Первая дуэль	3	0,5%	0,2%
Стиффелио	1	0,2%	0,1%
Любовь со второго взгляда	4	0,7%	0,1%
Смешарики снимают кино	3	0,5%	0,1%
Турбозавры. Год Дракона	4	0,7%	0,1%
МУЛЬТ в кино. Выпуск №167	1	0,2%	0,0%
Воздух	1	0,2%	0,0%
МУЛЬТ в кино. Выпуск № 166	1	0,2%	0,0%
<b>Итого</b>	<b>600</b>	<b>100,0%</b>	<b>100,0%</b>
Категория: 9-11 залов	Кол-во сеансов	Доля сеансов	Доля кассовых сборов
Летучий корабль	141	42,5%	57,3%
Онегин	34	10,2%	11,4%
Омен.Непорочная	18	5,4%	5,3%
Мастер и Маргарита	12	3,6%	4,3%
Лёд 3	13	3,9%	4,2%
Позывной "Пассажир"	9	2,7%	2,5%
Заклятье. Шестое чувство	6	1,8%	1,9%



Адам и Ева	7	2,1%	1,8%
Герой наших снов	6	1,8%	1,7%
В Арктику	12	3,6%	1,6%
Крутые яйца: Миссия "Пингвин"	11	3,3%	1,4%
Неспящие в Сеуле	10	3,0%	1,4%
Демоны дома Гарретов	6	1,8%	1,1%
Кот и пёс	6	1,8%	0,8%
Любовь со второго взгляда	5	1,5%	0,7%
Выжившие. Бетонная утопия	6	1,8%	0,7%
Командир	6	1,8%	0,6%
Бременские музыканты	5	1,5%	0,5%
Стражи Вселенной: как приручить динозавров	6	1,8%	0,3%
Обнаженная муза Пьера Боннара	4	1,2%	0,2%
Фрау	3	0,9%	0,2%
Стиффелио	1	0,3%	0,1%
МУЛЬТ в кино. Выпуск №167	3	0,9%	0,0%
Как Иван Пигарёв сон изучал	1	0,3%	0,0%
В тихом омуте	1	0,3%	0,0%
<b>Итого</b>	<b>332</b>	<b>100,0%</b>	<b>100,0%</b>
<b>Категория: 7-8 залов</b>	<b>Кол-во сеансов</b>	<b>Доля сеансов</b>	<b>Доля кассовых сборов</b>
Летучий корабль	109	39,5%	49,3%
Онегин	30	10,9%	17,4%
Лёд 3	12	4,3%	5,9%
Мастер и Маргарита	6	2,2%	5,2%
Омен.Непорочная	12	4,3%	4,7%
Герой наших снов	6	2,2%	3,0%
Неспящие в Сеуле	10	3,6%	2,0%
Позывной "Пассажир"	6	2,2%	1,8%
Крутые яйца: Миссия "Пингвин"	11	4,0%	1,6%
НЕЧИСТЬ	6	2,2%	1,5%
Заклятье. Шестое чувство	6	2,2%	1,5%
В Арктику	6	2,2%	1,5%
Адам и Ева	6	2,2%	1,3%
КЛАУСТРОФОБЫ: ИНСОМНИЯ	5	1,8%	0,9%
Стражи Вселенной: как приручить динозавров	6	2,2%	0,4%
Выжившие. Бетонная утопия	2	0,7%	0,3%
Обнаженная муза Пьера Боннара	6	2,2%	0,2%
Любовь со второго взгляда	5	1,8%	0,2%
Командир	2	0,7%	0,2%
Кот и пёс	5	1,8%	0,2%
Нежный восток	4	1,4%	0,2%
Как Иван Пигарёв сон изучал	1	0,4%	0,1%
Бременские музыканты	1	0,4%	0,1%
Немая жизнь: История женщины в черном	3	1,1%	0,1%
Алые паруса	3	1,1%	0,1%
Фрау	3	1,1%	0,1%
Стиффелио	1	0,4%	0,1%
Демоны дома Гарретов	1	0,4%	0,0%
В тихом омуте	1	0,4%	0,0%
МУЛЬТ в кино. Выпуск №167	1	0,4%	0,0%
<b>Итого</b>	<b>276</b>	<b>100,0%</b>	<b>100,0%</b>
<b>Категория: 5-6 залов</b>	<b>Кол-во сеансов</b>	<b>Доля сеансов</b>	<b>Доля кассовых сборов</b>
Летучий корабль	97	47,8%	65,8%
Онегин	20	9,9%	9,4%
Лёд 3	14	6,9%	7,9%
Позывной "Пассажир"	7	3,4%	5,7%
Демоны дома Гарретов	7	3,4%	3,7%
Крутые яйца: Миссия "Пингвин"	22	10,8%	3,0%
Территория зла	14	6,9%	2,7%
Любовь со второго взгляда	6	3,0%	1,0%
Лето. Нулевые	6	3,0%	0,4%
Стражи Вселенной: как приручить динозавров	4	2,0%	0,3%
Немая жизнь: История женщины в черном	4	2,0%	0,1%
Герой наших снов	2	1,0%	0,0%
<b>Итого</b>	<b>203</b>	<b>100,0%</b>	<b>100,0%</b>



Категория: 3-4 зала	Кол-во сеансов	Доля сеансов	Доля кассовых сборов
Летучий корабль	68	59,1%	77,1%
Онегин	31	27,0%	16,7%
Омен.Непорочная	6	5,2%	4,0%
Позывной "Пассажир"	6	5,2%	2,0%
Стражи Вселенной: как приручить динозавров	4	3,5%	0,1%
<b>Итого</b>	<b>115</b>	<b>100,0%</b>	<b>100,0%</b>
Категория: 2 зала	Кол-во сеансов	Доля сеансов	Доля кассовых сборов
Летучий корабль	33	41,8%	68,7%
Позывной "Пассажир"	12	15,2%	12,0%
Омен.Непорочная	7	8,9%	8,7%
Онегин	13	16,5%	8,0%
Крутые яйца: Миссия "Пингвин"	7	8,9%	1,4%
Территория зла	7	8,9%	1,2%
<b>Итого</b>	<b>79</b>	<b>100,0%</b>	<b>100,0%</b>
Категория: 1 зал	Кол-во сеансов	Доля сеансов	Доля кассовых сборов
Летучий корабль	21	60,0%	76,1%
Онегин	7	20,0%	16,2%
Омен.Непорочная	7	20,0%	7,7%
<b>Итого</b>	<b>35</b>	<b>100,0%</b>	<b>100,0%</b>

**Основные показатели кинопроката в регионах Российской Федерации**

Регион	Наработка на сеанс по зрителям	Средняя заполняемость залов	Средняя цена билета
Адыгея Респ.	12	7,8%	242,5
Алтай Респ.	16	9,8%	195,4
Алтайский край	19	14,5%	301,9
Амурская обл.	11	13,2%	342,2
Архангельская обл.	19	17,7%	258,1
Астраханская обл.	17	12,6%	262,1
Башкортостан Респ.	18	17,3%	288,2
Белгородская обл.	11	10,5%	259,5
Брянская обл.	9	8,8%	335,0
Бурятия Респ.	13	12,8%	295,9
Владимирская обл.	24	19,1%	293,9
Волгоградская обл.	15	10,0%	296,3
Вологодская обл.	20	18,3%	268,9
Воронежская обл.	13	10,9%	288,1
Дагестан Респ.	20	20,2%	320,4
Донецкая Народная Респ.	18	12,3%	322,3
Еврейская Аobl.	13	11,9%	263,7
Забайкальский край	20	14,2%	360,9
Запорожская обл.	13	9,0%	323,6
Ивановская обл.	17	19,0%	310,2
Ингушетия Респ.	3	2,4%	282,8
Иркутская обл.	18	14,9%	311,3
Кабардино-Балкарская Респ.	9	7,6%	189,3
Калининградская обл.	16	17,3%	277,1
Калмыкия Респ.	13	10,6%	360,9
Калужская обл.	13	10,9%	293,2
Камчатский край	16	13,4%	424,3
Карачаево-Черкесская Респ.	12	14,7%	354,2
Карелия Респ.	16	17,5%	264,5
Кемеровская обл.	16	13,2%	296,0
Кировская обл.	16	18,0%	308,0
Коми Респ.	11	9,4%	318,7
Костромская обл.	22	15,0%	237,1
Краснодарский край	20	15,4%	339,8
Красноярский край	27	15,4%	245,7
Крым Респ.	14	16,6%	330,1
Курганская обл.	11	13,6%	251,6
Курская обл.	13	11,3%	162,4
Ленинградская обл.	13	15,0%	284,4
Липецкая обл.	14	9,9%	286,8
Луганская Народная Респ.	10	6,4%	263,1
Магаданская обл.	12	14,9%	286,6
Марий Эл Респ.	12	13,7%	323,6
Мордовия Респ.	14	13,1%	290,7
Москва г.	10	10,7%	466,3
Московская обл.	9	8,9%	369,2
Мурманская обл.	13	12,8%	346,7
Ненецкий АО	17	55,0%	259,7
Нижегородская обл.	20	15,4%	286,4
Новгородская обл.	11	8,1%	206,9
Новосибирская обл.	19	16,2%	334,9
Омская обл.	16	15,6%	244,9
Оренбургская обл.	16	14,0%	253,8
Орловская обл.	13	10,1%	291,1
Пензенская обл.	14	19,3%	280,2





Регион	Наработка на сеанс по зрителям	Средняя заполняемость залов	Средняя цена билета
Пермский край	23	19,2%	293,7
Приморский край	24	19,9%	347,3
Псковская обл.	14	15,3%	303,8
Ростовская обл.	15	15,3%	314,1
Рязанская обл.	10	7,3%	262,8
Самарская обл.	13	14,1%	301,9
Санкт-Петербург г.	14	13,3%	320,2
Саратовская обл.	14	12,9%	287,0
Саха (Якутия) Респ.	15	18,6%	312,6
Сахалинская обл.	24	18,7%	334,5
Свердловская обл.	18	17,8%	285,5
Севастополь г.	11	14,9%	287,7
Северная Осетия - Алания Респ.	9	11,3%	372,7
Смоленская обл.	17	12,9%	260,2
Ставропольский край	19	18,2%	328,0
Тамбовская обл.	12	12,7%	270,8
Татарстан Респ.	21	20,4%	296,2
Тверская обл.	15	16,4%	306,8
Томская обл.	22	15,3%	333,6
Тульская обл.	15	13,0%	258,1
Тыва Респ.	7	4,2%	226,9
Тюменская обл.	17	16,1%	272,7
Удмуртская Респ.	19	18,9%	255,7
Ульяновская обл.	12	9,5%	317,9
Хабаровский край	21	19,2%	326,0
Хакасия Респ.	14	8,7%	228,1
Ханты-Мансийский АО - Югра	14	15,4%	267,0
Херсонская обл.	4	0,7%	200,0
Челябинская обл.	19	18,2%	253,6
Чеченская Респ.	7	7,6%	344,7
Чувашская Респ.	16	14,9%	280,5
Чукотский АО	12	4,9%	307,5
Ямало-Ненецкий АО	11	13,9%	359,2
Ярославская обл.	18	13,3%	273,6
<b>Средний показатель по Российской Федерации</b>	<b>15</b>	<b>14,4%</b>	<b>309,0</b>