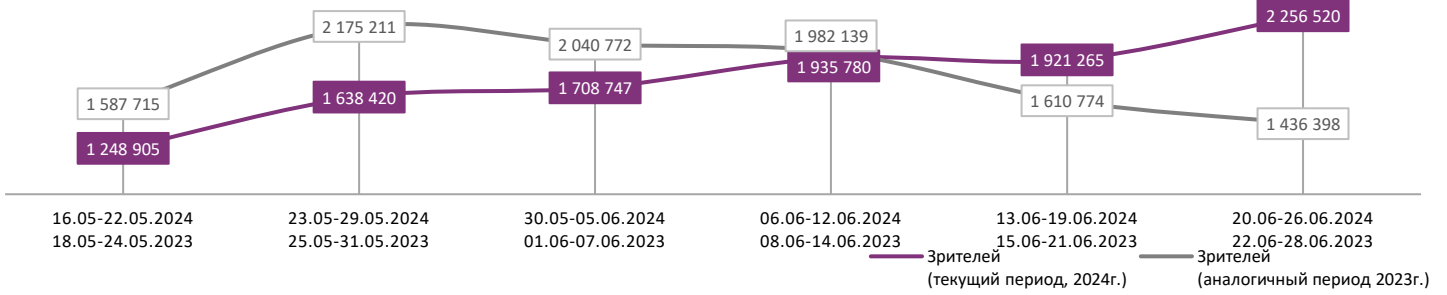
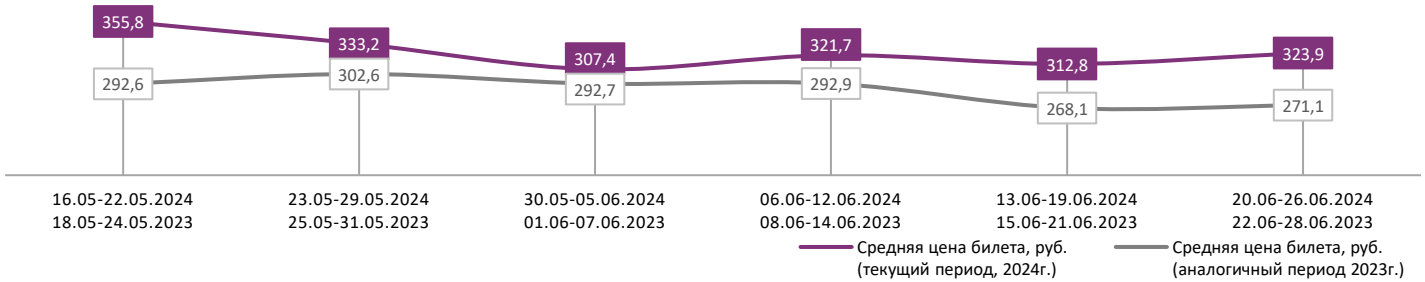


ДИНАМИКА КОЛИЧЕСТВА ЗРИТЕЛЕЙ ПО НЕДЕЛЯМ

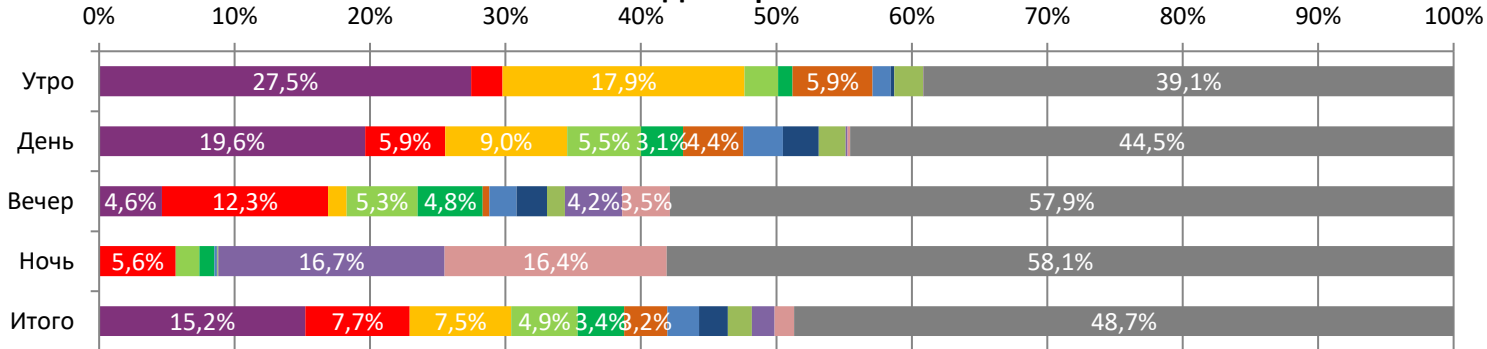


ДИНАМИКА СРЕДНЕЙ ЦЕНЫ БИЛЕТА ПО НЕДЕЛЯМ

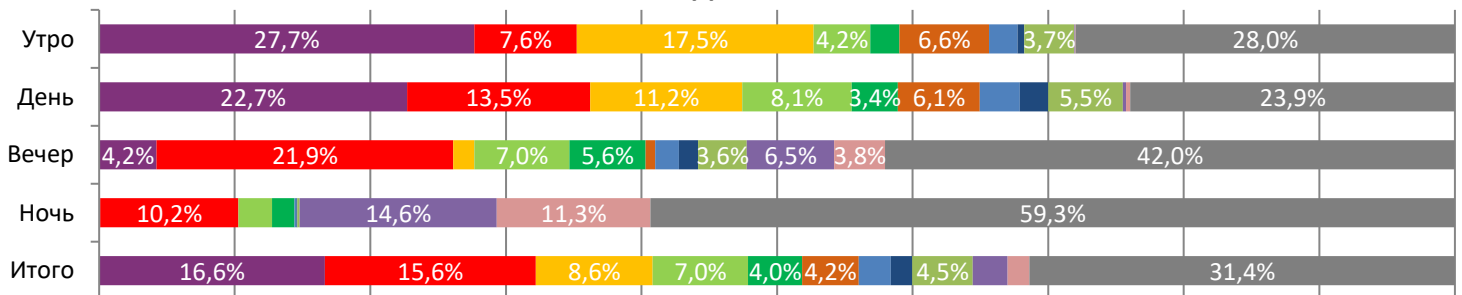


В период с 20 по 26 июня 2024 года посещаемость российских кинотеатров увеличилась с 1,9 млн до 2,3 млн зрителей, средняя цена билета возросла до 323,9 рубля. Рейтинг фильмов возглавляет анимационный фильм «Три богатыря. Ни дня без подвига», за первую неделю проката при доле сеансов в 16,6% мультфильм привлек 15,2% зрителей.

Доля зрителей



Доля сеансов



- Три богатыря. Ни дня без подвига
- 10 жизней
- Майор Гром: Игра
- Сто лет тому вперёд
- Семейный переполох
- Заклятье. Шёпот ведьм

- Тур с Иванушками
- Непослушники
- Манюня: Приключения в Москве
- Унесенные призраками
- Паранормальные явления. Поместье призраков
- Другие фильмы

Временные интервалы по времени начала сеанса считаются следующим образом: «Утро» - с 06:00 до 11:59, «День» - с 12:00 по 17:59, «Вечер» - с 18:00 по 23:59, «Ночь» - с 00:00 по 05:59.

Доля зрителей отдельного фильма рассчитывается как соотношение количества проданных билетов на сеансы фильма в указанный период к количеству проданных билетов на все сеансы фильмов, демонстрируемых в аналогичный временной промежуток.

Доля сеансов отдельного релиза рассчитывается как соотношение количества состоявшихся сеансов фильма в указанный период к количеству состоявшихся сеансов всех фильмов, демонстрируемых в аналогичный временной промежуток.

Основные показатели кинопроката

| № | Название фильма | № ПУ | Дата релиза | Неделя проката | Возрастное ограничение | Прокатчик | За период с 20.06 по 26.06.2024 | | | | | Всего | | | | | |
|--|--|-----------------------|-------------|----------------|------------------------|-----------|---------------------------------|--------------|--------------------|--------------|----------------|--------|---------------------|-----------|---------------|---------|--|
| | | | | | | | Наработка на сеанс по зрителям | Зрители | Изменение, % | Сборы, руб. | Изменение, % | Сеансы | Средняя цена билета | Зрители | Сборы, руб. | Сеансы | |
| 1 | Три богатыря Ни дня без подвига | 114005924 | 20.06.2024 | 1 | 6+ | VLG | 12 | 343 646 | - | 88 686 716 | - | 28 745 | 258,1 | 344 352 | 88 979 190 | 28 777 | |
| 2 | Тур с Иванушками | 111018624 | 20.06.2024 | 1 | 16+ | AK | 6 | 173 665 | - | 59 831 306 | - | 26 895 | 344,5 | 174 376 | 60 077 625 | 26 926 | |
| 3 | 10 жизней | 124003624 | 12.06.2024 | 2 | 6+ | GF | 11 | 169 284 | -36,0% | 41 379 652 | -36,6% | 14 894 | 244,4 | 482 193 | 121 963 777 | 39 041 | |
| 4 | Непослушники | 111016824 | 06.06.2024 | 3 | 12+ | CRP | 9 | 110 895 | -44,0% | 34 003 300 | -45,1% | 12 149 | 306,6 | 587 431 | 191 543 032 | 64 422 | |
| 5 | Майор Гром: Игра | 111014224 | 23.05.2024 | 5 | 16+ | CP | 11 | 76 923 | -41,1% | 29 422 334 | -39,1% | 6 890 | 382,5 | 1 324 783 | 511 792 652 | 128 896 | |
| 6 | Манюня: Приключения в Москве | 111013624 | 30.05.2024 | 4 | 6+ | NMG | 10 | 72 192 | -53,0% | 17 644 039 | -52,6% | 7 193 | 244,4 | 1 073 251 | 276 414 787 | 81 314 | |
| 7 | Сто лет тому вперёд | 111010224 | 18.04.2024 | 10 | 12+ | CP | 13 | 52 744 | -28,3% | 16 868 588 | -29,9% | 4 079 | 319,8 | 4 138 939 | 1 481 509 225 | 278 827 | |
| 8 | Унесенные призраками | 124004124 / 124004424 | 20.06.2024 | 1 | 12+ | RWV | 18 | 48 072 | - | 15 920 097 | - | 2 731 | 331,2 | 54 456 | 18 898 903 | 2 873 | |
| 9 | Семейный переполох | 111019224 | 20.06.2024 | 1 | 6+ | CP | 5 | 39 863 | - | 10 951 030 | - | 7 733 | 274,7 | 39 863 | 10 951 030 | 7 733 | |
| 10 | Паранормальные явления. Поместье призраков | 121021424 | 20.06.2024 | 1 | 18+ | EXP | 9 | 38 148 | - | 12 861 670 | - | 4 445 | 337,2 | 38 148 | 12 861 670 | 4 445 | |
| 11 | Заклятье. Шёпот ведьм | 111009123 | 13.06.2024 | 2 | 18+ | NMG | 12 | 32 616 | -29,0% | 10 088 600 | -35,3% | 2 758 | 309,3 | 78 762 | 25 769 752 | 7 296 | |
| 12 | НЕДЖЕНТЛЬМЕНСКИХ ДЕЛ | 121017724 | 13.05.2024 | 6 | 18+ | VLG | 11 | 26 285 | -29,8% | 12 905 153 | -26,6% | 2 361 | 491,0 | 908 293 | 410 956 659 | 78 070 | |
| ИТОГО ТОП-12: | | | | | | | 1 184 333 | +2,8% | 350 562 486 | +3,3% | 120 873 | | | | | | |
| Доля ТОП-12 в совокупных показателях периода: | | | | | | | 52,5% | | 48,0% | | 70,0% | | | | | | |

Совокупные сборы за неделю составили 730,8 млн рублей. Рейтинг крупнейших фильмов недели возглавляет анимационный фильм «Три богатыря. Ни дня без подвига», за первую неделю проката мультфильм собрал 88,7 млн рублей, количество зрителей составило 343,6 тыс. Вторую строчку рейтинга занимает комедия «Тур с Иванушками», за первую неделю проката на фильм было продано 173,7 тыс. билетов, сборы составили 59,8 млн рублей. Тройку крупнейших фильмов недели замыкает анимационный фильм «10 жизней», за вторую неделю проката мультфильм посетили 169,3 тыс. зрителей, кассовые сборы составили 41,4 млн рублей. На четвертой строчке рейтинга расположилась комедия «Непослушники», за третью неделю проката кассовые сборы составили 34,0 млн рублей, количество зрителей составило 110,9 тыс. Замыкает пятерку крупнейших фильмов недели кинокомикс «Майор Гром: Игра», за пятую неделю проката сборы составили 29,4 млн рублей, количество проданных билетов составило 76,9 тыс. Комедия «Семейный переполох» и фильм ужасов «Паранормальные явления. Поместье призраков» стартовали в прокате с девятой и десятой строчек рейтинга, собрав 11,0 млн и 12,9 млн рублей соответственно.

ТОП-12 фильмов по наработке на сеанс

| № | Название фильма | Количество сеансов | Наработка, зрителей | В % от средней наработки на сеанс |
|----|-----------------------------------|--------------------|---------------------|-----------------------------------|
| 1 | Летучий корабль | 126 | 19 | 145,6% |
| 2 | Унесенные призраками | 2 731 | 18 | 134,7% |
| 3 | Рай под ногами матерей | 190 | 14 | 104,4% |
| 4 | Сто лет тому вперёд | 4 079 | 13 | 99,0% |
| 5 | Три богатыря Ни дня без подвига | 28 745 | 12 | 91,5% |
| 6 | Заклятье. Шёпот ведьм | 2 758 | 12 | 90,5% |
| 7 | Астрал. Ночь в могиле | 451 | 11 | 87,6% |
| 8 | 10 жизней | 14 894 | 11 | 87,0% |
| 9 | Майор Гром: Игра | 6 890 | 11 | 85,5% |
| 10 | МИНИСТЕРСТВО НЕДЖЕНТЛЬМЕНСКИХ ДЕЛ | 2 361 | 11 | 85,2% |
| 11 | Проклятие "Зов могилы" | 1 878 | 11 | 81,1% |
| 12 | Огненный лис | 525 | 10 | 77,5% |

13 - средняя наработка на сеанс (зрителей на сеанс) в отчетном периоде.

Наработка на сеанс (зрителей на сеанс) представляет собой показатель среднего количества зрителей, присутствовавших на одном сеансе фильма, и рассчитывается как отношение количества проданных билетов к количеству состоявшихся сеансов за период.

Средняя наработка релизов ТОП-12 в зрителях на сеанс в зависимости от количества залов

| Название фильма | 1 | 2 | 3 | 4 | 5 | 6 | 7 | 8 | 9-11 | 12-24 |
|--|----|----|----|----|----|----|----|----|------|-------|
| Три богатыря Ни дня без подвига | 11 | 12 | 11 | 11 | 12 | 13 | 14 | 14 | 13 | 9 |
| Тур с Иванушками | 5 | 6 | 6 | 6 | 7 | 7 | 8 | 7 | 7 | 6 |
| 10 жизней | 10 | 11 | 11 | 11 | 12 | 12 | 13 | 13 | 12 | 10 |
| Непослушники | 6 | 8 | 8 | 10 | 10 | 10 | 12 | 12 | 11 | 8 |
| Майор Гром: Игра | 6 | 11 | 9 | 10 | 10 | 11 | 12 | 12 | 12 | 10 |
| Манюня: Приключения в Москве | 7 | 9 | 10 | 11 | 12 | 11 | 12 | 11 | 10 | 8 |
| Сто лет тому вперёд | - | 6 | 11 | 12 | 11 | 13 | 15 | 14 | 13 | 11 |
| Унесенные призраками | 22 | 14 | 13 | 13 | 14 | 19 | 19 | 20 | 20 | 14 |
| Семейный переполох | 5 | 6 | 5 | 5 | 6 | 5 | 5 | 5 | 5 | 4 |
| Паранормальные явления. Поместье призраков | 6 | 7 | 7 | 7 | 8 | 10 | 11 | 10 | 10 | 9 |
| Заклятье. Шёпот ведьм | 10 | 10 | 10 | 9 | 11 | 11 | 15 | 15 | 15 | 17 |
| МИНИСТЕРСТВО НЕДЖЕНТЛЬМЕНСКИХ ДЕЛ | 35 | 9 | 5 | 11 | 8 | 11 | 10 | 12 | 12 | 11 |

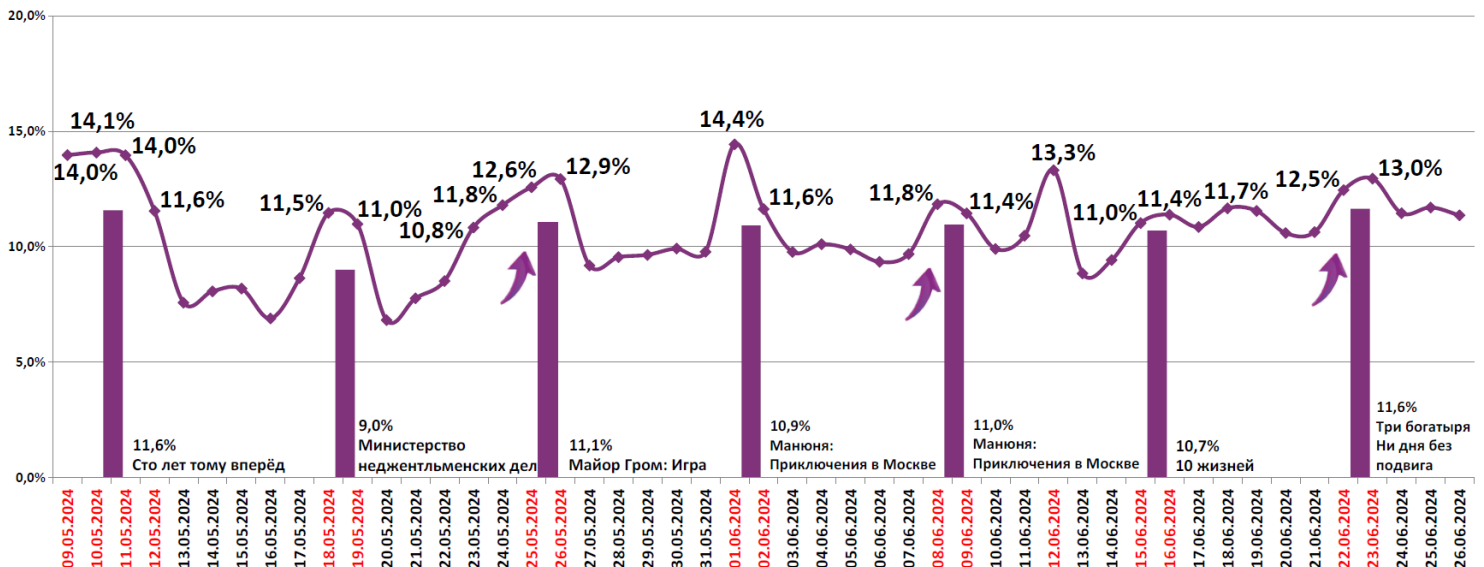
| Число залов | Средняя цена билета, руб. | Отличие от предыдущей недели |
|--------------------------|---------------------------|------------------------------|
| 1 | 194,2 | +10,5% |
| 2 | 259,7 | +6,6% |
| 3-4 | 319,4 | +1,1% |
| 5-6 | 344,1 | +3,8% |
| 7-8 | 350,8 | +2,3% |
| 9-11 | 348,4 | +1,2% |
| 12-24 | 459,4 | -1,8% |
| Среднее за период | 323,9 | +3,6% |

| Число залов | Сеансов за период | % от итога | Отличие от предыдущей недели |
|-------------------|-------------------|-------------|------------------------------|
| 1 | 23 152 | 13,4% | +9,1% |
| 2 | 15 678 | 9,1% | +8,1% |
| 3-4 | 29 745 | 17,2% | +8,4% |
| 5-6 | 36 790 | 21,3% | +7,4% |
| 7-8 | 37 024 | 21,4% | +5,9% |
| 9-11 | 24 357 | 14,1% | +4,7% |
| 12-24 | 5 992 | 3,5% | +4,2% |
| Общий итог | 172 738 | 100% | +7,0% |

Средняя цена билета группы кинотеатров представляет собой отношение валового сбора, полученного группой кинотеатров, к количеству проданных билетов указанными кинотеатрами.

| Число залов | Средняя наработка (зрителей на сеанс) | Отличие от предыдущей недели |
|--------------------------|---------------------------------------|------------------------------|
| 1 | 9 | -7,7% |
| 2 | 11 | +2,3% |
| 3-4 | 13 | +13,4% |
| 5-6 | 15 | +15,2% |
| 7-8 | 15 | +13,4% |
| 9-11 | 13 | +13,1% |
| 12-24 | 9 | -10,3% |
| Среднее за период | 13 | +9,7% |

| Число залов | Средняя заполняемость зала, % | Отличие от предыдущей недели |
|--------------------------|-------------------------------|------------------------------|
| 1 | 6,4% | -7,8% |
| 2 | 10,5% | +5,2% |
| 3-4 | 12,8% | +8,6% |
| 5-6 | 14,5% | +14,4% |
| 7-8 | 12,8% | +10,7% |
| 9-11 | 11,1% | +11,4% |
| 12-24 | 6,7% | -5,5% |
| Среднее за период | 11,6% | +8,8% |

Заполняемость залов в период с 09.05.2024 по 26.06.2024


Вертикальные столбцы отражают среднюю заполненность залов за неделю. Данный показатель отличается от среднего значения, поскольку число зрителей разное.

Показатели работы кинотеатров в зависимости от количества залов по фильмам ТОП-12

| ТОП-12 фильмов по зрителям | Категория: 1 зал | | | | | | | |
|--|-----------------------|-------------------------|----------|---------|-----------------|---------------------|----------------|--------------------|
| | всего к/т в категории | всего залов в категории | зрителей | сеансов | Зрителей на к/т | зрителей на кинозал | Сеансов на к/т | сеансов на кинозал |
| Три богатыря Ни дня без подвига | 1 072 | 1 072 | 70 252 | 6 670 | 66 | 66 | 6 | 6 |
| Тур с Иванушками | 1 012 | 1 012 | 21 145 | 4 141 | 21 | 21 | 4 | 4 |
| 10 жизней | 841 | 841 | 27 675 | 2 891 | 33 | 33 | 3 | 3 |
| Непослушники | 770 | 770 | 15 621 | 2 516 | 20 | 20 | 3 | 3 |
| Майор Гром: Игра | 12 | 12 | 255 | 40 | 21 | 21 | 3 | 3 |
| Манюня: Приключения в Москве | 302 | 302 | 6 701 | 930 | 22 | 22 | 3 | 3 |
| Сто лет тому вперёд | - | - | - | - | - | - | - | - |
| Унесенные призраками | 28 | 28 | 3 015 | 136 | 108 | 108 | 5 | 5 |
| Семейный переполох | 331 | 331 | 4 127 | 904 | 12 | 12 | 3 | 3 |
| Паранормальные явления. Поместье призраков | 221 | 221 | 3 904 | 666 | 18 | 18 | 3 | 3 |
| Заклятые. Шёпот ведьм | 58 | 58 | 2 141 | 219 | 37 | 37 | 4 | 4 |
| МИНИСТЕРСТВО НЕДЖЕНТЛЬМЕНСКИХ ДЕЛ | 3 | 3 | 416 | 12 | 139 | 139 | 4 | 4 |

| Категория: 2 зала | | | | | | | |
|-----------------------|-------------------------|----------|---------|-----------------|---------------------|----------------|--------------------|
| всего к/т в категории | всего залов в категории | зрителей | сеансов | Зрителей на к/т | зрителей на кинозал | Сеансов на к/т | сеансов на кинозал |
| 269 | 401 | 46 731 | 3 791 | 174 | 117 | 14 | 9 |
| 256 | 382 | 16 481 | 2 668 | 64 | 43 | 10 | 7 |
| 222 | 302 | 17 823 | 1 563 | 80 | 59 | 7 | 5 |
| 224 | 277 | 11 129 | 1 375 | 50 | 40 | 6 | 5 |
| 24 | 28 | 1 491 | 131 | 62 | 53 | 5 | 5 |
| 111 | 129 | 5 204 | 602 | 47 | 40 | 5 | 5 |
| 9 | 9 | 234 | 40 | 26 | 26 | 4 | 4 |
| 27 | 35 | 2 987 | 206 | 111 | 85 | 8 | 6 |
| 150 | 181 | 4 614 | 780 | 31 | 25 | 5 | 4 |
| 82 | 92 | 3 148 | 426 | 38 | 34 | 5 | 5 |
| 56 | 70 | 3 691 | 373 | 66 | 53 | 7 | 5 |
| 4 | 5 | 218 | 25 | 54 | 44 | 6 | 5 |

| ТОП-12 фильмов по зрителям | Категория: 3-4 зала | | | | | | | |
|--|-----------------------|-------------------------|----------|---------|-----------------|---------------------|----------------|--------------------|
| | всего к/т в категории | всего залов в категории | зрителей | сеансов | Зрителей на к/т | зрителей на кинозал | Сеансов на к/т | сеансов на кинозал |
| Три богатыря Ни дня без подвига | 260 | 506 | 55 661 | 5 071 | 214 | 110 | 20 | 10 |
| Тур с Иванушками | 259 | 550 | 29 263 | 4 949 | 113 | 53 | 19 | 9 |
| 10 жизней | 220 | 354 | 23 148 | 2 170 | 105 | 65 | 10 | 6 |
| Непослушники | 234 | 339 | 17 670 | 1 953 | 76 | 52 | 8 | 6 |
| Майор Гром: Игра | 94 | 128 | 6 755 | 684 | 72 | 53 | 7 | 5 |
| Манюня: Приключения в Москве | 155 | 208 | 11 225 | 1 080 | 72 | 54 | 7 | 5 |
| Сто лет тому вперёд | 45 | 58 | 3 389 | 287 | 75 | 58 | 6 | 5 |
| Унесенные призраками | 40 | 58 | 3 812 | 293 | 95 | 66 | 7 | 5 |
| Семейный переполох | 192 | 297 | 7 572 | 1 441 | 39 | 25 | 8 | 5 |
| Паранормальные явления. Поместье призраков | 110 | 141 | 5 059 | 695 | 46 | 36 | 6 | 5 |
| Заклятые. Шёпот ведьм | 90 | 109 | 5 223 | 553 | 58 | 48 | 6 | 5 |
| МИНИСТЕРСТВО НЕДЖЕНТЛЬМЕНСКИХ ДЕЛ | 25 | 37 | 1 218 | 127 | 49 | 33 | 5 | 3 |

| Категория: 5-6 залов | | | | | | | |
|-----------------------|-------------------------|----------|---------|-----------------|---------------------|----------------|--------------------|
| всего к/т в категории | всего залов в категории | зрителей | сеансов | Зрителей на к/т | зрителей на кинозал | Сеансов на к/т | сеансов на кинозал |
| 189 | 428 | 61 386 | 4 916 | 325 | 143 | 26 | 11 |
| 188 | 456 | 38 532 | 5 627 | 205 | 84 | 30 | 12 |
| 184 | 360 | 31 894 | 2 700 | 173 | 89 | 15 | 8 |
| 184 | 335 | 21 922 | 2 192 | 119 | 65 | 12 | 7 |
| 137 | 207 | 15 563 | 1 419 | 114 | 75 | 10 | 7 |
| 154 | 246 | 15 596 | 1 386 | 101 | 63 | 9 | 6 |
| 91 | 127 | 9 340 | 738 | 103 | 74 | 8 | 6 |
| 64 | 82 | 8 169 | 510 | 128 | 100 | 8 | 6 |
| 176 | 333 | 10 135 | 1 888 | 58 | 30 | 11 | 6 |
| 124 | 177 | 8 081 | 869 | 65 | 46 | 7 | 5 |
| 90 | 130 | 7 877 | 700 | 88 | 61 | 8 | 5 |
| 50 | 65 | 3 519 | 345 | 70 | 54 | 7 | 5 |

| ТОП-12 фильмов по зрителям | Категория: 7-8 залов | | | | | | | |
|--|-----------------------|-------------------------|----------|---------|-----------------|---------------------|----------------|--------------------|
| | всего к/т в категории | всего залов в категории | зрителей | сеансов | Зрителей на к/т | зрителей на кинозал | Сеансов на к/т | сеансов на кинозал |
| Три богатыря Ни дня без подвига | 143 | 391 | 65 899 | 4 726 | 461 | 169 | 33 | 12 |
| Тур с Иванушками | 140 | 362 | 39 400 | 5 186 | 281 | 109 | 37 | 14 |
| 10 жизней | 138 | 296 | 38 304 | 2 932 | 278 | 129 | 21 | 10 |
| Непослушники | 137 | 293 | 25 811 | 2 243 | 188 | 88 | 16 | 8 |
| Майор Гром: Игра | 129 | 239 | 25 355 | 2 139 | 197 | 106 | 17 | 9 |
| Манюня: Приключения в Москве | 126 | 234 | 19 657 | 1 701 | 156 | 84 | 14 | 7 |
| Сто лет тому вперёд | 105 | 182 | 20 539 | 1 457 | 196 | 113 | 14 | 8 |
| Унесенные призраками | 87 | 143 | 15 723 | 809 | 181 | 110 | 9 | 6 |
| Семейный переполох | 137 | 291 | 8 021 | 1 606 | 59 | 28 | 12 | 6 |
| Паранормальные явления. Поместье призраков | 115 | 195 | 10 561 | 1 006 | 92 | 54 | 9 | 5 |
| Заклятые. Шёпот ведьм | 65 | 94 | 7 725 | 526 | 119 | 82 | 8 | 6 |
| МИНИСТЕРСТВО НЕДЖЕНТЛЬМЕНСКИХ ДЕЛ | 82 | 136 | 7 969 | 711 | 97 | 59 | 9 | 5 |

| Категория: 9-11 залов | | | | | | | |
|-----------------------|-------------------------|----------|---------|-----------------|---------------------|----------------|--------------------|
| всего к/т в категории | всего залов в категории | зрителей | сеансов | Зрителей на к/т | зрителей на кинозал | Сеансов на к/т | сеансов на кинозал |
| 75 | 224 | 37 410 | 2 906 | 499 | 167 | 39 | 13 |
| 75 | 217 | 24 533 | 3 542 | 327 | 113 | 47 | 16 |
| 72 | 172 | 25 503 | 2 124 | 354 | 148 | 30 | 12 |
| 74 | 187 | 15 858 | 1 498 | 214 | 85 | 20 | 8 |
| 74 | 178 | 21 754 | 1 884 | 294 | 122 | 25 | 11 |
| 72 | 147 | 11 633 | 1 207 | 162 | 79 | 17 | 8 |
| 69 | 138 | 16 069 | 1 255 | 233 | 116 | 18 | 9 |
| 57 | 112 | 11 744 | 591 | 206 | 105 | 10 | 5 |
| 75 | 153 | 4 434 | 892 | 59 | 29 | 12 | 6 |
| 68 | 136 | 6 302 | 656 | 93 | 46 | 10 | 5 |
| 45 | 65 | 4 704 | 314 | 105 | 72 | 7 | 5 |
| 58 | 119 | 9 026 | 776 | 156 | 76 | 13 | 7 |

Заполняемость кинозалов крупнейших киносетей на сеансах фильма-лидера недели

Фильм-лидер недели на вечерних сеансах: комедия «Тур с Иванушками».

Максимальную заполняемость залов на вечерних сеансах фильма-лидера продемонстрировала сеть «Империя грез» (12,6%).

| Киносеть | 20.06.2024 | 21.06.2024 | 22.06.2024 | 23.06.2024 | 24.06.2024 | 25.06.2024 | 26.06.2024 | Итого за период |
|--|------------|------------|------------|------------|------------|------------|------------|-----------------|
| | ЧТ | ПТ | СБ | ВС | ПН | ВТ | СР | |
| Империя грез | 7,7% | 8,1% | 11,4% | 9,7% | 9,9% | 9,7% | 28,6% | 12,6% |
| Мираж Синема | 7,4% | 9,1% | 13,2% | 10,4% | 10,7% | 7,9% | 8,2% | 9,5% |
| Киномакс | 9,4% | 8,4% | 12,4% | 9,5% | 8,1% | 8,9% | 8,9% | 9,4% |
| Mori Cinema | 6,9% | 7,6% | 10,3% | 6,3% | 9,3% | 14,8% | 11,4% | 9,4% |
| КАРО ФИЛЬМ | 9,1% | 10,1% | 12,5% | 10,1% | 7,0% | 8,0% | 7,9% | 9,2% |
| Монитор | 6,9% | 9,8% | 10,7% | 10,0% | 7,1% | 9,1% | 9,8% | 9,1% |
| Алмаз Синема | 7,0% | 4,9% | 6,9% | 9,4% | 10,2% | 9,7% | 8,9% | 8,0% |
| Пять звезд | 9,0% | 5,7% | 7,9% | 6,1% | 5,4% | 6,7% | 14,1% | 8,0% |
| СИНЕМА-СТАР | 6,1% | 5,6% | 5,0% | 5,4% | 4,7% | 13,6% | 4,6% | 6,5% |
| КиноFormat | 5,8% | 7,3% | 6,1% | 5,9% | 6,6% | 5,9% | 4,5% | 6,0% |
| Премьер-Зал | 5,0% | 5,3% | 5,5% | 6,3% | 5,6% | 5,8% | 6,1% | 5,7% |
| Объединенная сеть кинотеатров СИНЕМА ПАРК и ФОРМУЛА КИНО | 4,8% | 5,7% | 6,7% | 6,0% | 4,3% | 4,8% | 5,4% | 5,4% |

Репертуарное планирование кинотеатров с наибольшей выручкой за период

В кинотеатрах с наибольшей выручкой за прошедшую неделю доля кассовых сборов фильма-лидера недели «Три богатыря. Ни дня без подвига» варьировалась от 7,4% до 36,3% в зависимости от категории количества залов. В трех кинотеатрах с наибольшей выручкой за неделю лидировал фильм «Майор Гром: Игра»: в категориях кинотеатров 7-8, 9-11, 12-24 залов фильм принес 14,6%, 13,7%, 17,3% сборов соответственно.

| Категория: 12-24 зала | Кол-во сеансов | Доля сеансов | Доля кассовых сборов |
|---|----------------|--------------|----------------------|
| Майор Гром: Игра | 74 | 11,6% | 17,3% |
| МИНИСТЕРСТВО НЕДЖЕНТЛЬМЕНСКИХ ДЕЛ | 41 | 6,4% | 13,5% |
| Тур с Иванушками | 64 | 10,0% | 9,8% |
| Проклятие "Зов могилы" | 51 | 8,0% | 8,9% |
| Три богатыря Ни дня без подвига | 34 | 5,3% | 7,4% |
| Сто лет тому вперед | 29 | 4,5% | 6,0% |
| 10 жизней | 28 | 4,4% | 4,7% |
| Паранормальные явления. Помесье призраков | 18 | 2,8% | 4,0% |
| Бар МоскваЧики | 33 | 5,2% | 3,5% |
| Заклятье. Шёпот ведьм | 14 | 2,2% | 2,5% |
| Семейный переполох | 32 | 5,0% | 2,3% |
| Манюня: Приключения в Москве | 20 | 3,1% | 2,2% |
| Непослушники | 19 | 3,0% | 1,7% |
| Унесенные призраками | 7 | 1,1% | 1,7% |
| Остров проклятых | 7 | 1,1% | 1,4% |
| Опасные воды | 8 | 1,2% | 1,2% |
| ПОСЛЕДНИЙ ДРАКОН | 12 | 1,9% | 1,2% |
| Полночь с дьяволом | 7 | 1,1% | 1,2% |
| Призрачный дом | 7 | 1,1% | 1,2% |
| ИГРА КОРОЛЕВЫ | 8 | 1,2% | 1,0% |
| ПРИШЕЛЬЦЫ | 12 | 1,9% | 0,9% |
| Астрал. Ночь в могиле | 7 | 1,1% | 0,7% |
| Не_жилец | 8 | 1,2% | 0,7% |
| Пять фунтов искупления | 7 | 1,1% | 0,7% |
| Огненный лис | 6 | 0,9% | 0,7% |
| Сказочный патруль. Шоу продолжается | 12 | 1,9% | 0,6% |
| В поисках Адама | 6 | 0,9% | 0,5% |
| Винни-Пух: Кровь и мёд 2 | 6 | 0,9% | 0,5% |
| Папа | 6 | 0,9% | 0,3% |
| Я - Сергей Образцов | 1 | 0,2% | 0,3% |

| | | | |
|--|-----------------------|---------------------|-----------------------------|
| Незнакомцы. Начало | 7 | 1,1% | 0,3% |
| Девятые врата: Пандемониум | 7 | 1,1% | 0,3% |
| Сплит. Звезда на грани | 11 | 1,7% | 0,2% |
| Голос из космоса | 4 | 0,6% | 0,2% |
| Вторая жизнь Гарольда Фрая | 4 | 0,6% | 0,1% |
| В Арктику | 4 | 0,6% | 0,1% |
| Тревожный звонок | 2 | 0,3% | 0,1% |
| Шах и мат | 6 | 0,9% | 0,1% |
| Хозяин Алтайских гор | 6 | 0,9% | 0,1% |
| МУЛЬТ в кино. Выпуск №170 | 4 | 0,6% | 0,0% |
| Корсар | 1 | 0,2% | 0,0% |
| Итого | 640 | 100% | 100% |
| Категория: 9-11 залов | Кол-во сеансов | Доля сеансов | Доля кассовых сборов |
| Майор Гром: Игра | 42 | 11,6% | 13,7% |
| Тур с Иванушками | 43 | 11,8% | 12,7% |
| Три богатыря Ни дня без подвига | 27 | 7,4% | 11,1% |
| 10 жизней | 28 | 7,7% | 10,5% |
| Сто лет тому вперёд | 14 | 3,9% | 7,7% |
| Проклятие "Зов могилы" | 21 | 5,8% | 6,5% |
| Непослушники | 19 | 5,2% | 5,7% |
| МИНИСТЕРСТВО НЕДЖЕНТЛЬМЕНСКИХ ДЕЛ | 8 | 2,2% | 4,2% |
| Манюня: Приключения в Москве | 20 | 5,5% | 3,7% |
| Паранормальные явления. Поместье призраков | 11 | 3,0% | 3,3% |
| Заклятье. Шёпот ведьм | 7 | 1,9% | 3,0% |
| Унесенные призраками | 7 | 1,9% | 3,0% |
| Бар МоскваЧики | 12 | 3,3% | 3,0% |
| Семейный переполох | 20 | 5,5% | 2,1% |
| Полночь с дьяволом | 7 | 1,9% | 1,9% |
| Сказочный патруль. Шоу продолжается | 12 | 3,3% | 1,3% |
| Опасные воды | 5 | 1,4% | 1,0% |
| ПРИШЕЛЬЦЫ | 7 | 1,9% | 1,0% |
| Не_жилец | 6 | 1,7% | 0,9% |
| Огненный лис | 7 | 1,9% | 0,9% |
| ПОСЛЕДНИЙ ДРАКОН | 7 | 1,9% | 0,7% |
| ИГРА КОРОЛЕВЫ | 4 | 1,1% | 0,3% |
| Сплит. Звезда на грани | 1 | 0,3% | 0,3% |
| Папа | 3 | 0,8% | 0,3% |
| Хозяин Алтайских гор | 7 | 1,9% | 0,3% |
| Вторая жизнь Гарольда Фрая | 3 | 0,8% | 0,3% |
| МУЛЬТ в кино. Выпуск №170 | 6 | 1,7% | 0,2% |
| Голос из космоса | 6 | 1,7% | 0,2% |
| Великая красота | 1 | 0,3% | 0,1% |
| Тёмные воды | 1 | 0,3% | 0,1% |
| Я - Сергей Образцов | 1 | 0,3% | 0,0% |
| Итого | 363 | 100,0% | 100,0% |
| Категория: 7-8 залов | Кол-во сеансов | Доля сеансов | Доля кассовых сборов |
| Майор Гром: Игра | 35 | 10,8% | 14,6% |
| Три богатыря Ни дня без подвига | 28 | 8,6% | 13,5% |
| Тур с Иванушками | 45 | 13,8% | 11,8% |
| 10 жизней | 27 | 8,3% | 10,9% |
| Сто лет тому вперёд | 13 | 4,0% | 8,4% |
| Проклятие "Зов могилы" | 20 | 6,2% | 6,0% |
| МИНИСТЕРСТВО НЕДЖЕНТЛЬМЕНСКИХ ДЕЛ | 7 | 2,2% | 5,2% |
| Непослушники | 13 | 4,0% | 4,2% |
| Манюня: Приключения в Москве | 13 | 4,0% | 3,7% |
| Унесенные призраками | 7 | 2,2% | 3,5% |
| Заклятье. Шёпот ведьм | 7 | 2,2% | 3,4% |
| Бар МоскваЧики | 14 | 4,3% | 1,9% |
| Семейный переполох | 14 | 4,3% | 1,6% |



| | | | |
|--|-----------------------|---------------------|-----------------------------|
| Паранормальные явления. Поместье призраков | 7 | 2,2% | 1,6% |
| ПОСЛЕДНИЙ ДРАКОН | 7 | 2,2% | 1,5% |
| Полночь с дьяволом | 5 | 1,5% | 1,4% |
| Опасные воды | 7 | 2,2% | 1,4% |
| ИГРА КОРОЛЕВЫ | 6 | 1,8% | 0,9% |
| Огненный лис | 3 | 0,9% | 0,8% |
| Не_жилец | 6 | 1,8% | 0,8% |
| ПРИШЕЛЬЦЫ | 7 | 2,2% | 0,6% |
| Сказочный патруль. Шоу продолжается | 7 | 2,2% | 0,6% |
| Папа | 3 | 0,9% | 0,3% |
| Великая красота | 1 | 0,3% | 0,2% |
| Тёмные воды | 1 | 0,3% | 0,2% |
| МУЛЬТ в кино. Выпуск №170 | 4 | 1,2% | 0,2% |
| Я - Сергей Образцов | 1 | 0,3% | 0,2% |
| Сплит. Звезда на грани | 4 | 1,2% | 0,2% |
| Хозяин Алтайских гор | 3 | 0,9% | 0,1% |
| Голос из космоса | 4 | 1,2% | 0,1% |
| Вторая жизнь Гарольда Фрая | 1 | 0,3% | 0,1% |
| Маленькая девочка в голубом | 4 | 1,2% | 0,1% |
| Четыре души Койота | 1 | 0,3% | 0,0% |
| Итого | 325 | 100,0% | 100,0% |
| Категория: 5-6 залов | Кол-во сеансов | Доля сеансов | Доля кассовых сборов |
| Три богатыря Ни дня без подвига | 43 | 15,5% | 17,4% |
| 10 жизней | 38 | 13,7% | 16,1% |
| Сто лет тому вперёд | 33 | 11,9% | 11,9% |
| Манюня: Приключения в Москве | 30 | 10,8% | 10,2% |
| Непослушники | 20 | 7,2% | 7,7% |
| Тур с Иванушками | 23 | 8,3% | 6,7% |
| Унесенные призраками | 9 | 3,2% | 6,4% |
| ПОСЛЕДНИЙ ДРАКОН | 13 | 4,7% | 4,0% |
| Майор Гром: Игра | 7 | 2,5% | 3,6% |
| Паранормальные явления. Поместье призраков | 9 | 3,2% | 3,3% |
| Астрал. Ночь в могиле | 7 | 2,5% | 2,9% |
| Проклятие "Зов могилы" | 7 | 2,5% | 2,5% |
| МИНИСТЕРСТВО НЕДЖЕНТЛЬМЕНСКИХ ДЕЛ | 7 | 2,5% | 2,0% |
| Огненный лис | 7 | 2,5% | 1,8% |
| Бар МоскваЧики | 5 | 1,8% | 0,9% |
| Семейный переполох | 9 | 3,2% | 0,6% |
| Пушистый вояж | 1 | 0,4% | 0,5% |
| ПРИШЕЛЬЦЫ | 5 | 1,8% | 0,4% |
| Летучий корабль | 1 | 0,4% | 0,3% |
| Бывший в помощь | 1 | 0,4% | 0,3% |
| Эмма в мире лам | 1 | 0,4% | 0,2% |
| МУЛЬТ в кино. Выпуск №170 | 1 | 0,4% | 0,1% |
| Итого | 277 | 100,0% | 100,0% |
| Категория: 3-4 зала | Кол-во сеансов | Доля сеансов | Доля кассовых сборов |
| Три богатыря Ни дня без подвига | 44 | 28,6% | 36,2% |
| Непослушники | 14 | 9,1% | 13,2% |
| Тур с Иванушками | 24 | 15,6% | 12,4% |
| 10 жизней | 16 | 10,4% | 9,2% |
| Майор Гром: Игра | 14 | 9,1% | 8,3% |
| Манюня: Приключения в Москве | 14 | 9,1% | 6,2% |
| Проклятие демона | 7 | 4,5% | 4,7% |
| Сто лет тому вперёд | 7 | 4,5% | 4,4% |
| Паранормальные явления. Поместье призраков | 7 | 4,5% | 4,0% |
| Семейный переполох | 7 | 4,5% | 1,4% |
| Итого | 154 | 100,0% | 100,0% |



| Категория: 2 зала | Кол-во сеансов | Доля сеансов | Доля кассовых сборов |
|--|----------------|---------------|----------------------|
| Три богатыря Ни дня без подвига | 14 | 15,9% | 36,3% |
| 10 жизней | 7 | 8,0% | 17,3% |
| Непослушники | 7 | 8,0% | 12,4% |
| Медвежий переполох | 7 | 8,0% | 8,3% |
| Тур с Иванушками | 10 | 11,4% | 7,4% |
| Паранормальные явления. Поместье призраков | 7 | 8,0% | 5,2% |
| Семейный переполох | 9 | 10,2% | 3,4% |
| Заклятье. Шёпот ведьм | 4 | 4,5% | 3,2% |
| Голос из космоса | 5 | 5,7% | 2,6% |
| ИГРА КОРОЛЕВЫ | 6 | 6,8% | 1,5% |
| ПРИШЕЛЬЦЫ | 7 | 8,0% | 1,5% |
| Бар МоскваЧики | 5 | 5,7% | 0,9% |
| Итого | 88 | 100,0% | 100,0% |
| Категория: 1 зал | Кол-во сеансов | Доля сеансов | Доля кассовых сборов |
| Три богатыря Ни дня без подвига | 14 | 31,1% | 28,4% |
| Заклятье. Шёпот ведьм | 7 | 15,6% | 24,4% |
| Непослушники | 7 | 15,6% | 23,1% |
| Тур с Иванушками | 7 | 15,6% | 14,5% |
| 10 жизней | 10 | 22,2% | 9,6% |
| Итого | 45 | 100,0% | 100,0% |

Основные показатели кинопроката в регионах Российской Федерации

| Регион | Наработка на сеанс по зрителям | Средняя заполняемость залов | Средняя цена билета |
|----------------------------|--------------------------------|-----------------------------|---------------------|
| Адыгея Респ. | 8 | 5,1% | 262,9 |
| Алтай Респ. | 7 | 4,3% | 171,0 |
| Алтайский край | 8 | 6,7% | 301,4 |
| Амурская обл. | 6 | 8,8% | 318,9 |
| Архангельская обл. | 11 | 11,9% | 287,6 |
| Астраханская обл. | 17 | 11,2% | 280,9 |
| Башкортостан Респ. | 15 | 14,6% | 291,9 |
| Белгородская обл. | 8 | 7,4% | 273,0 |
| Брянская обл. | 9 | 7,7% | 318,4 |
| Бурятия Респ. | 9 | 9,6% | 278,6 |
| Владимирская обл. | 17 | 13,4% | 302,0 |
| Волгоградская обл. | 18 | 11,8% | 298,8 |
| Вологодская обл. | 14 | 12,0% | 304,3 |
| Воронежская обл. | 15 | 11,2% | 276,9 |
| Дагестан Респ. | 22 | 22,6% | 306,7 |
| Донецкая Народная Респ. | 10 | 5,9% | 310,2 |
| Еврейская Аobl. | 7 | 7,2% | 268,5 |
| Забайкальский край | 9 | 5,3% | 282,3 |
| Запорожская обл. | 8 | 7,6% | 292,3 |
| Ивановская обл. | 14 | 14,3% | 314,2 |
| Ингушетия Респ. | 4 | 4,7% | 336,8 |
| Иркутская обл. | 14 | 10,5% | 327,4 |
| Кабардино-Балкарская Респ. | 8 | 7,0% | 214,8 |
| Калининградская обл. | 17 | 17,5% | 304,9 |
| Калмыкия Респ. | 5 | 5,8% | 329,7 |
| Калужская обл. | 15 | 11,6% | 292,7 |
| Камчатский край | 7 | 7,9% | 406,8 |
| Карачаево-Черкесская Респ. | 15 | 17,1% | 331,9 |
| Карелия Респ. | 8 | 10,6% | 277,0 |
| Кемеровская обл. | 7 | 5,8% | 290,5 |
| Кировская обл. | 13 | 13,9% | 294,7 |
| Коми Респ. | 8 | 7,4% | 328,3 |
| Костромская обл. | 22 | 11,4% | 260,0 |
| Краснодарский край | 15 | 11,4% | 339,0 |
| Красноярский край | 17 | 10,1% | 232,1 |
| Крым Респ. | 10 | 12,2% | 336,9 |
| Курганская обл. | 10 | 10,0% | 242,1 |
| Курская обл. | 11 | 9,0% | 162,1 |
| Ленинградская обл. | 10 | 10,8% | 278,2 |
| Липецкая обл. | 10 | 7,3% | 291,5 |
| Луганская Народная Респ. | 8 | 4,7% | 297,5 |
| Магаданская обл. | 8 | 8,7% | 256,5 |
| Марий Эл Респ. | 11 | 10,1% | 320,7 |
| Мордовия Респ. | 11 | 9,9% | 283,8 |
| Москва г. | 13 | 11,9% | 465,1 |
| Московская обл. | 12 | 10,7% | 378,4 |
| Мурманская обл. | 8 | 8,8% | 359,2 |
| Ненецкий АО | 9 | 30,2% | 224,6 |
| Нижегородская обл. | 16 | 12,0% | 303,5 |
| Новгородская обл. | 8 | 7,1% | 203,5 |
| Новосибирская обл. | 10 | 9,2% | 305,4 |
| Омская обл. | 13 | 12,0% | 229,6 |
| Оренбургская обл. | 11 | 10,3% | 269,7 |
| Орловская обл. | 9 | 6,8% | 271,9 |

| Регион | Наработка на сеанс по зрителям | Средняя заполняемость залов | Средняя цена билета |
|---|--------------------------------|-----------------------------|---------------------|
| Пензенская обл. | 11 | 14,9% | 294,0 |
| Пермский край | 19 | 15,5% | 298,2 |
| Приморский край | 20 | 16,7% | 371,2 |
| Псковская обл. | 7 | 7,7% | 299,0 |
| Ростовская обл. | 14 | 13,0% | 318,3 |
| Рязанская обл. | 10 | 6,7% | 266,0 |
| Самарская обл. | 15 | 14,1% | 305,4 |
| Санкт-Петербург г. | 11 | 10,2% | 328,4 |
| Саратовская обл. | 13 | 11,1% | 282,3 |
| Саха (Якутия) Респ. | 25 | 19,8% | 343,0 |
| Сахалинская обл. | 19 | 14,5% | 346,3 |
| Свердловская обл. | 14 | 12,3% | 295,2 |
| Севастополь г. | 10 | 11,4% | 290,6 |
| Северная Осетия - Алания Респ. | 8 | 9,8% | 317,8 |
| Смоленская обл. | 10 | 8,2% | 275,7 |
| Ставропольский край | 13 | 11,2% | 326,0 |
| Тамбовская обл. | 11 | 11,1% | 272,2 |
| Татарстан Респ. | 17 | 16,6% | 336,7 |
| Тверская обл. | 10 | 10,6% | 317,6 |
| Томская обл. | 20 | 11,3% | 342,0 |
| Тульская обл. | 11 | 10,1% | 271,9 |
| Тыва Респ. | 6 | 3,5% | 229,2 |
| Тюменская обл. | 13 | 11,3% | 296,5 |
| Удмуртская Респ. | 14 | 13,8% | 260,3 |
| Ульяновская обл. | 12 | 9,7% | 276,5 |
| Хабаровский край | 15 | 12,8% | 332,9 |
| Хакасия Респ. | 7 | 5,1% | 230,9 |
| Ханты-Мансийский АО - Югра | 8 | 8,9% | 258,3 |
| Херсонская обл. | 4 | 0,9% | 178,7 |
| Челябинская обл. | 19 | 18,0% | 251,9 |
| Чеченская Респ. | 9 | 10,2% | 352,4 |
| Чувашская Респ. | 14 | 13,4% | 289,6 |
| Чукотский АО | 8 | 3,5% | 279,7 |
| Ямало-Ненецкий АО | 4 | 5,8% | 373,0 |
| Ярославская обл. | 15 | 10,7% | 275,0 |
| Средний показатель по Российской Федерации | 13 | 11,6% | 323,9 |