
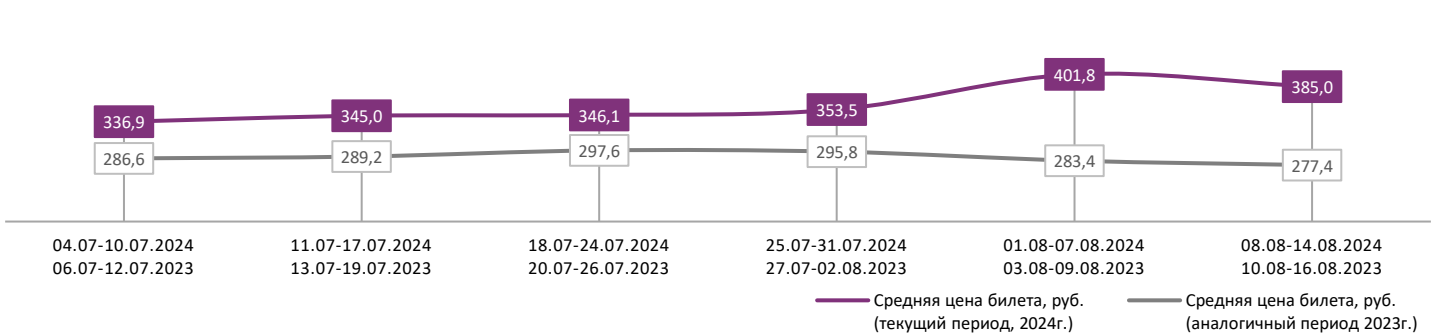


ДИНАМИКА КОЛИЧЕСТВА ЗРИТЕЛЕЙ ПО НЕДЕЛЯМ

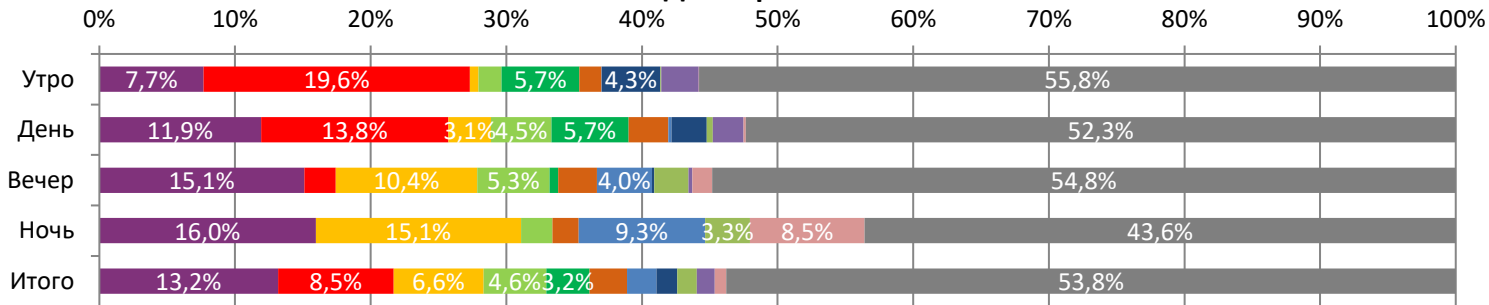


ДИНАМИКА СРЕДНЕЙ ЦЕНЫ БИЛЕТА ПО НЕДЕЛЯМ

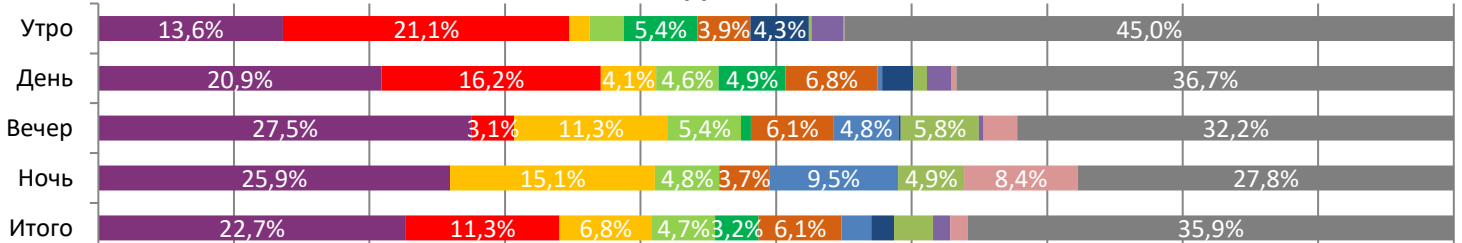


В период с 8 по 14 августа 2024 года посещаемость российских кинотеатров сократилась с 2,1 млн до 1,9 млн зрителей, средняя цена билета уменьшилась до 385,0 рубля. Рейтинг фильмов возглавляет фантастический комедийный боевик «Бордерлендс», за первую неделю проката при доле сеансов в 22,7% фильм привлек 13,2% зрителей.

Доля зрителей



Доля сеансов



- Бордерлендс
- Мой дикий друг
- Собиратель душ
- Водитель-олигарх
- Не одна дома
- Тополиный пух
- Астрал. Проклятие Лилит
- Три богатыря Ни дня без подвига
- Кукушка
- 10 жизней
- Жуть
- Другие фильмы

Временные интервалы по времени начала сеанса считаются следующим образом: «Утро» - с 06:00 до 11:59, «День» - с 12:00 по 17:59, «Вечер» - с 18:00 по 23:59, «Ночь» - с 00:00 по 05:59.

Доля зрителей отдельного фильма рассчитывается как соотношение количества проданных билетов на сеансы фильма в указанный период к количеству проданных билетов на все сеансы фильмов, демонстрируемых в аналогичный временной промежуток.

Доля сеансов отдельного релиза рассчитывается как соотношение количества состоявшихся сеансов фильма в указанный период к количеству состоявшихся сеансов всех фильмов, демонстрируемых в аналогичный временной промежуток.

Основные показатели кинопроката

№	Название фильма	№ ПУ	Дата релиза	Неделя проката	Возрастное ограничение	Прокатчик	За период с 08.08 по 14.08.2024					Всего				
							Наработка на сеанс по зрителям	Зрители	Изменение, %	Сборы, руб.	Изменение, %	Сеансы	Средняя цена билета	Зрители	Сборы, руб.	Сеансы
1	Бордерлендс	121031524	08.08.2024	1	16+	GF	7	245 529	-	95 896 289	-	35 592	390,6	245 529	95 896 289	35 592
2	Мой дикий друг	111021424	08.08.2024	1	6+	NKI	9	159 019	-	42 304 237	-	17 786	266,0	159 019	42 304 237	17 786
3	Собиратель душ	121029324	25.07.2024	3	18+	AK	12	123 270	-43,5%	48 216 898	-45,5%	10 701	391,1	762 554	308 351 872	55 988
4	Водитель-олигарх	111006624	18.07.2024	4	12+	AK	12	86 588	-34,8%	30 068 187	-34,8%	7 306	347,3	753 964	264 034 120	67 966
5	Не одна дома	111017124	11.07.2024	5	6+	AK	12	58 997	-33,4%	16 032 479	-34,7%	5 051	271,8	691 006	193 166 847	65 296
6	Тополиный пух	111023024	01.08.2024	2	16+	CP	5	51 805	-56,1%	16 146 911	-60,3%	9 567	311,7	170 150	56 878 577	30 887
7	Астрал. Проклятие Лилит	121031624	08.08.2024	1	18+	WP	12	40 143	-	13 324 093	-	3 472	331,9	40 588	13 499 733	3 502
8	Три богатыря Ни дня без подвига	114005924	20.06.2024	8	6+	VLG	11	28 599	-20,7%	7 827 828	-22,7%	2 605	273,7	974 292	258 218 587	91 952
9	Кукушка	121028624	08.08.2024	1	18+	PRD	6	26 972	-	9 034 976	-	4 530	335,0	26 972	9 034 976	4 530
10	10 жизней	124003624	12.06.2024	9	6+	GF	12	24 663	-5,8%	6 841 206	-6,7%	1 999	277,4	779 527	203 094 853	66 272
11	Жуть	121027724	01.08.2024	2	18+	EXP	8	15 840	-59,1%	4 994 348	-61,5%	1 990	315,3	54 608	17 955 432	6 489
12	Затерянный компас	121028423	01.08.2024	2	6+	AK	6	15 185	-56,0%	3 658 383	-60,5%	2 535	240,9	49 712	12 918 375	7 915
ИТОГО ТОП-12:							876 610	+13,7%	294 345 836	+10,5%	103 134					
Доля ТОП-12 в совокупных показателях периода:							47,0%		41,0%		65,7%					

Совокупные сборы за неделю составили 717,5 млн рублей. Рейтинг крупнейших фильмов недели возглавляет фантастический комедийный боевик «Бордерлендс», за первую неделю проката фильм собрал 95,9 млн рублей, количество зрителей составило 245,5 тыс. Вторую строчку рейтинга занимает семейный приключенческий фильм «Мой дикий друг», за первую неделю проката на фильм было продано 159,0 тыс. билетов, сборы составили 42,3 млн рублей. Тройку крупнейших фильмов недели замыкает фильм ужасов «Собиратель душ», за третью неделю проката фильм посетили 123,3 тыс. зрителей, кассовые сборы составили 48,2 млн рублей. На четвертой строчке рейтинга расположилась комедия «Водитель-олигарх», за четвертую неделю проката кассовые сборы составили 30,1 млн рублей, количество зрителей составило 86,6 тыс. Замыкает пятерку крупнейших фильмов недели комедия «Не одна дома», за пятую неделю проката сборы составили 16,0 млн рублей, количество проданных билетов составило 59,0 тыс. Фильмы ужасов «Астрал. Проклятие Лилит» и «Кукушка» стартовали в прокате с седьмой и девятой строчек рейтинга, собрав 13,3 млн, 9,0 млн рублей соответственно.

ТОП-12 фильмов по наработке на сеанс

№	Название фильма	Количество сеансов	Наработка, зрителей	В % от средней наработки на сеанс
1	Мадам Клико	832	14	113,8%
2	Унесённые призраками	146	13	112,1%
3	Сто лет тому вперёд	570	13	109,6%
4	10 жизней	1 999	12	103,8%
5	Водитель-олигарх	7 306	12	99,8%
6	Не одна дома	5 051	12	98,3%
7	Астрал. Проклятие Лилит	3 472	12	97,3%
8	Собиратель душ	10 701	12	97,0%
9	МИНИСТЕРСТВО НЕДЖЕНТЛЬМЕНСКИХ ДЕЛ	339	11	95,7%
10	Три богатыря Ни дня без подвига	2 605	11	92,4%
11	Заклятье: Слуги Сатаны	115	10	84,5%
12	Майор Гром: Игра	583	10	83,3%

12 - средняя наработка на сеанс (зрителей на сеанс) в отчетном периоде.

Наработка на сеанс (зрителей на сеанс) представляет собой показатель среднего количества зрителей, присутствовавших на одном сеансе фильма, и рассчитывается как отношение количества проданных билетов к количеству состоявшихся сеансов за период.

Средняя наработка релизов ТОП-12 в зрителях на сеанс в зависимости от количества залов

Название фильма	1	2	3	4	5	6	7	8	9-11	12-24
Бордерлендс	5	6	6	7	7	7	8	8	8	7
Мой дикий друг	6	9	9	9	9	10	11	11	10	8
Собиратель душ	8	9	9	11	11	12	13	13	12	9
Водитель-олигарх	6	8	10	11	12	12	12	13	13	9
Не одна дома	7	9	11	12	11	12	12	13	12	10
Тополиный пух	4	5	5	5	6	6	6	7	7	6
Астрал. Проклятие Лилит	8	8	9	9	10	15	15	16	13	12
Три богатыря Ни дня без подвига	8	7	9	8	10	11	11	12	13	8
Кукушка	5	5	6	6	6	6	7	7	7	8
10 жизней	6	11	6	10	11	14	12	14	13	9
Жуть	4	7	8	7	8	8	11	10	8	8
Затерянный компас	5	6	6	6	6	6	7	7	7	6

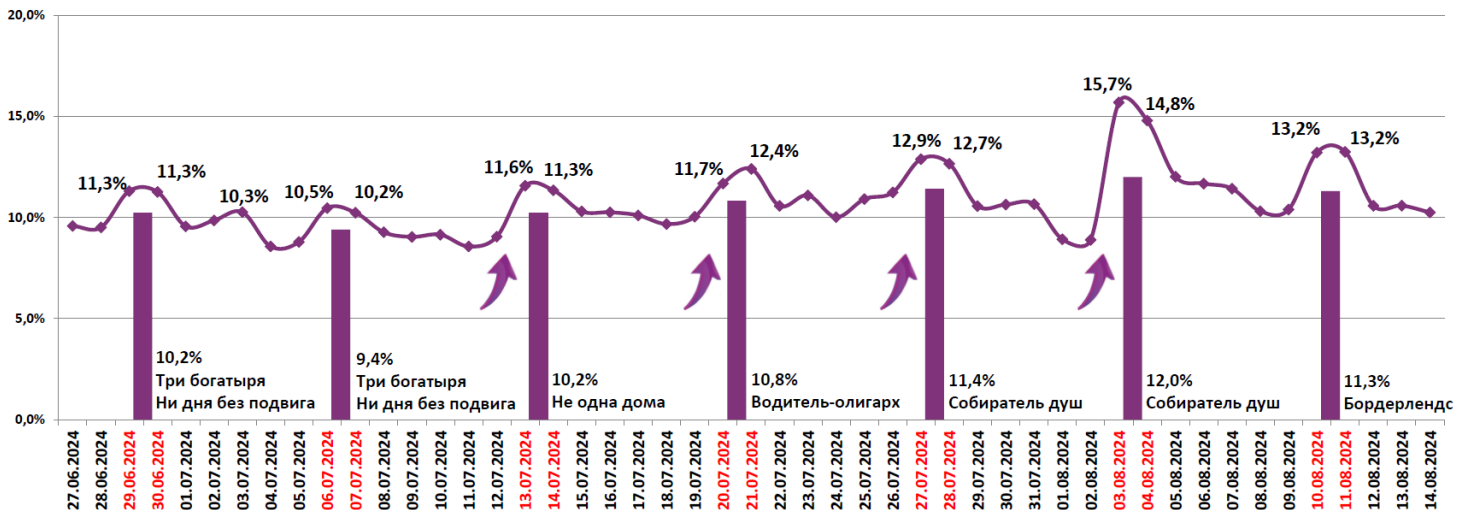
Число залов	Средняя цена билета, руб.	Отличие от предыдущей недели
1	235,9	-7,6%
2	298,0	-1,3%
3-4	374,9	-1,7%
5-6	405,3	-4,6%
7-8	409,2	-5,5%
9-11	393,1	-3,1%
12-24	488,2	-4,2%
Среднее за период	385,0	-4,2%

Число залов	Сеансов за период	% от итога	Отличие от предыдущей недели
1	16 324	10,4%	+1,0%
2	12 216	7,8%	+0,2%
3-4	26 997	17,2%	+1,2%
5-6	35 297	22,5%	+0,8%
7-8	35 537	22,7%	+1,1%
9-11	24 343	15,5%	+2,2%
12-24	6 170	3,9%	+4,5%
Общий итог	156 884	100%	+1,3%

Средняя цена билета группы кинотеатров представляет собой отношение валового сбора, полученного группой кинотеатров, к количеству проданных билетов указанными кинотеатрами.

Число залов	Средняя наработка (зрителей на сеанс)	Отличие от предыдущей недели
1	7	+0,6%
2	9	-10,4%
3-4	12	-15,8%
5-6	14	-15,9%
7-8	14	-9,2%
9-11	12	-4,7%
12-24	8	+5,3%
Среднее за период	12	-10,8%

Число залов	Средняя заполняемость зала, %	Отличие от предыдущей недели
1	4,8%	+0,9%
2	9,5%	-3,6%
3-4	12,9%	-8,9%
5-6	13,5%	-10,4%
7-8	12,5%	-4,9%
9-11	10,9%	+0,0%
12-24	6,8%	+7,8%
Среднее за период	11,3%	-6,1%

Заполняемость залов в период с 27.06.2024 по 14.08.2024


Вертикальные столбцы отражают среднюю заполненность залов за неделю. Данный показатель отличается от среднего значения, поскольку число зрителей разное.

Показатели работы кинотеатров в зависимости от количества залов по фильмам ТОП-12

ТОП-12 фильмов по зрителям	Категория: 1 зал							
	всего к/т в категории	всего залов в категории	зрителей	сеансов	Зрителей на к/т	зрителей на кинозал	Сеансов на к/т	сеансов на кинозал
Бордерлендс	875	875	19 288	3 991	22	22	5	5
Мой дикий друг	946	946	27 922	4 357	30	30	5	5
Собиратель душ	61	61	1 602	200	26	26	3	3
Водитель-олигарх	45	45	852	146	19	19	3	3
Не одна дома	40	40	1 093	157	27	27	4	4
Тополиный пух	767	767	6 832	1 923	9	9	3	3
Астрал. Проклятие Лилит	204	204	4 408	583	22	22	3	3
Три богатыря Ни дня без подвига	15	15	454	58	30	30	4	4
Кукушка	302	302	3 738	792	12	12	3	3
10 жизней	2	2	48	8	24	24	4	4
Жуть	74	74	598	142	8	8	2	2
Затерянный компас	235	235	2 492	541	11	11	2	2

Категория: 2 зала							
всего к/т в категории	всего залов в категории	зрителей	сеансов	Зрителей на к/т	зрителей на кинозал	Сеансов на к/т	сеансов на кинозал
237	330	19 038	3 068	80	58	13	9
222	290	16 360	1 838	74	56	8	6
78	84	4 099	445	53	49	6	5
42	45	1 865	232	44	41	6	5
58	66	2 684	315	46	41	5	5
208	238	4 544	1 002	22	19	5	4
71	74	2 780	335	39	38	5	5
12	14	485	70	40	35	6	5
125	147	3 259	611	26	22	5	4
8	9	382	34	48	42	4	4
61	65	1 665	244	27	26	4	4
86	99	2 163	347	25	22	4	4

ТОП-12 фильмов по зрителям	Категория: 3-4 зала							
	всего к/т в категории	всего залов в категории	зрителей	сеансов	Зрителей на к/т	зрителей на кинозал	Сеансов на к/т	сеансов на кинозал
Бордерлендс	239	451	35 162	5 615	147	78	23	12
Мой дикий друг	213	343	25 314	2 798	119	74	13	8
Собиратель душ	163	210	13 505	1 313	83	64	8	6
Водитель-олигарх	100	123	8 340	772	83	68	8	6
Не одна дома	81	104	7 308	629	90	70	8	6
Тополиный пух	232	314	9 317	1 805	40	30	8	6
Астрал. Проклятие Лилит	62	69	3 685	408	59	53	7	6
Три богатыря Ни дня без подвига	27	37	1 645	189	61	44	7	5
Кукушка	136	167	5 004	883	37	30	6	5
10 жизней	16	28	973	115	61	35	7	4
Жуть	89	107	3 499	453	39	33	5	4
Затерянный компас	94	107	2 859	459	30	27	5	4

Категория: 5-6 залов							
всего к/т в категории	всего залов в категории	зрителей	сеансов	Зрителей на к/т	зрителей на кинозал	Сеансов на к/т	сеансов на кинозал
175	426	51 536	7 290	294	121	42	17
170	307	30 432	3 072	179	99	18	10
169	277	24 688	2 088	146	89	12	8
119	206	16 136	1 367	136	78	11	7
93	141	10 766	910	116	76	10	6
180	284	11 896	2 030	66	42	11	7
74	92	7 404	579	100	80	8	6
58	90	4 959	481	86	55	8	5
105	152	4 772	794	45	31	8	5
21	35	3 197	238	152	91	11	7
86	99	3 687	462	43	37	5	5
96	109	3 058	509	32	28	5	5

ТОП-12 фильмов по зрителям	Категория: 7-8 залов							
	всего к/т в категории	всего залов в категории	зрителей	сеансов	Зрителей на к/т	зрителей на кинозал	Сеансов на к/т	сеансов на кинозал
Бордерлендс	142	436	64 400	8 114	454	148	57	19
Мой дикий друг	129	257	34 728	3 224	269	135	25	13
Собиратель душ	130	270	38 278	2 960	294	142	23	11
Водитель-олигарх	109	217	29 742	2 326	273	137	21	11
Не одна дома	95	164	19 973	1 572	210	122	17	10
Тополиный пух	139	246	11 192	1 667	81	45	12	7
Астрал. Проклятие Лилит	84	151	11 458	759	136	76	9	5
Три богатыря Ни дня без подвига	76	128	11 195	976	147	87	13	8
Кукушка	91	149	5 554	819	61	37	9	5
10 жизней	42	73	8 662	661	206	119	16	9
Жуть	64	79	3 727	371	58	47	6	5
Затерянный компас	68	76	2 627	371	39	35	5	5

Категория: 9-11 залов							
всего к/т в категории	всего залов в категории	зрителей	сеансов	Зрителей на к/т	зрителей на кинозал	Сеансов на к/т	сеансов на кинозал
74	272	44 862	5 917	606	165	80	22
68	144	20 700	2 042	304	144	30	14
74	207	33 068	2 822	447	160	38	14
70	176	24 367	1 874	348	138	27	11
63	138	14 097	1 154	224	102	18	8
74	152	6 743	930	91	44	13	6
58	117	8 191	617	141	70	11	5
48	96	8 362	653	174	87	14	7
60	110	3 659	508	61	33	8	5
39	80	8 986	684	230	112	18	9
37	58	1 932	230	52	33	6	4
46	63	1 651	253	36	26	6	4

Заполняемость кинозалов крупнейших киносетей на сеансах фильма-лидера недели

Фильм-лидер недели на вечерних сеансах: фантастический комедийный боевик «Бордерлендс».

Максимальную заполняемость залов на вечерних сеансах фильма-лидера продемонстрировала сеть «Монитор» (12,3%).

Киносеть	08.08.2024	09.08.2024	10.08.2024	11.08.2024	12.08.2024	13.08.2024	14.08.2024	Итого за период
	ЧТ	ПТ	СБ	ВС	ПН	ВТ	СР	
Монитор	15,3%	11,9%	14,0%	11,3%	9,6%	12,0%	11,5%	12,3%
Мираж Синема	11,9%	11,3%	15,6%	12,4%	11,3%	11,2%	10,5%	12,1%
Киномакс	13,0%	10,2%	15,7%	12,3%	12,0%	10,6%	10,6%	12,0%
КАРО ФИЛЬМ	10,6%	11,2%	14,3%	11,3%	7,7%	7,9%	7,9%	10,2%
Пять звезд	7,3%	8,2%	14,1%	8,8%	6,5%	9,0%	7,5%	8,8%
Империя грез	6,9%	7,5%	9,4%	7,0%	6,7%	7,4%	16,5%	8,6%
Алмаз Синема	7,2%	6,9%	8,7%	9,0%	7,4%	8,0%	7,0%	7,8%
Mori Cinema	8,1%	6,1%	10,8%	9,5%	5,3%	6,7%	6,5%	7,6%
Премьер-Зал	5,5%	6,1%	7,1%	6,4%	7,0%	6,7%	6,0%	6,4%
КиноFormat	9,0%	4,2%	7,7%	8,4%	5,4%	4,4%	3,1%	6,0%
СИНЕМА-СТАР	6,3%	5,0%	5,5%	4,8%	5,0%	9,7%	4,1%	5,9%
Объединенная сеть кинотеатров СИНЕМА ПАРК и ФОРМУЛА КИНО	5,9%	5,7%	6,5%	5,8%	4,6%	4,9%	4,7%	5,5%

Репертуарное планирование кинотеатров с наибольшей выручкой за период

В кинотеатрах с наибольшей выручкой за прошедшую неделю доля кассовых сборов фильма-лидера недели «Бордерлендс» варьировалась от 24,4% до 37,6% в зависимости от категории количества залов.

Категория: 12-24 зала	Кол-во сеансов	Доля сеансов	Доля кассовых сборов
Бордерлендс	180	26,5%	31,9%
Собиратель душ	85	12,5%	19,9%
Водитель-олигарх	40	5,9%	6,6%
Мадам Клико	24	3,5%	5,2%
Мой дикий друг	55	8,1%	5,1%
МИНИСТЕРСТВО НЕДЖЕНТЛЬМЕНСКИХ ДЕЛ	14	2,1%	3,9%
Не одна дома	26	3,8%	3,5%
Астрал. Проклятие Лилит	13	1,9%	3,2%
Майор Гром: Игра	17	2,5%	2,1%
Тополиный пух	28	4,1%	1,9%
Неспокойной ночи	18	2,7%	1,5%
Кукушка	11	1,6%	1,3%
10 жизней	7	1,0%	1,2%
Судная ночь. Джекпот	7	1,0%	1,2%
Остров проклятых	7	1,0%	1,2%
Сто лет тому вперёд	7	1,0%	1,0%
Проклятие "Зов могилы"	11	1,6%	1,0%
Три богатыря Ни дня без подвига	11	1,6%	1,0%
Жуть	8	1,2%	0,9%
МАКСИН ХХХ	8	1,2%	0,8%
Призрачный дом	7	1,0%	0,8%
Затерянный компас	9	1,3%	0,7%
Большое путешествие. Вокруг света	7	1,0%	0,6%
Список подозреваемых	8	1,2%	0,5%
2+2	7	1,0%	0,4%
Амели	6	0,9%	0,4%
Побег из лабиринта времени	7	1,0%	0,4%
Навсикая из долины ветров	4	0,6%	0,2%
Герцогиня	6	0,9%	0,2%
Лето, когда я научилась летать	7	1,0%	0,2%
Выпусти меня	4	0,6%	0,1%
Она танцует	4	0,6%	0,1%
Женитьба Фигаро	1	0,1%	0,1%
Ячейка общества	4	0,6%	0,1%
Культурная комедия	4	0,6%	0,1%
В Арктику	2	0,3%	0,1%

Пиковая дама	1	0,1%	0,1%
Телец	2	0,3%	0,1%
МУЛЬТ в кино. Выпуск №172. Путешествуем вместе!	2	0,3%	0,1%
Отпуск не по-детски	2	0,3%	0,1%
На гребне волны. Возвращение	3	0,4%	0,0%
В потоке трех стихий	4	0,6%	0,0%
Ты просто космос	1	0,1%	0,0%
Итого	679	100%	100%
Категория: 9-11 залов	Кол-во сеансов	Доля сеансов	Доля кассовых сборов
Бордерлендс	97	25,8%	26,6%
Собиратель душ	32	8,5%	13,7%
Мой дикий друг	58	15,4%	13,3%
Водитель-олигарх	26	6,9%	10,9%
Не одна дома	14	3,7%	4,8%
Астрал. Проклятие Лилит	13	3,5%	4,3%
Тополиный пух	16	4,3%	2,9%
Три богатыря Ни дня без подвига	14	3,7%	2,6%
МИНИСТЕРСТВО НЕДЖЕНТЛЬМЕНСКИХ ДЕЛ	7	1,9%	2,3%
Майор Гром: Игра	7	1,9%	2,3%
Мадам Клико	7	1,9%	2,1%
10 жизней	7	1,9%	2,1%
Судная ночь. Джекпот	5	1,3%	1,8%
Неспокойной ночи	10	2,7%	1,5%
Жуть	7	1,9%	1,5%
Кукушка	7	1,9%	1,4%
Затерянный компас	7	1,9%	1,2%
Проклятие "Зов могилы"	7	1,9%	1,2%
Сто лет тому вперед	7	1,9%	0,9%
Список подозреваемых	4	1,1%	0,6%
Амели	4	1,1%	0,6%
Побег из лабиринта времени	5	1,3%	0,4%
Выпусти меня	2	0,5%	0,4%
МУЛЬТ в кино. Выпуск №172. Путешествуем вместе!	4	1,1%	0,2%
Ячейка общества	4	1,1%	0,2%
Прошлые жизни	1	0,3%	0,1%
Большое путешествие. Вокруг света	2	0,5%	0,1%
Герцогиня	1	0,3%	0,1%
Лето, когда я научилась летать	1	0,3%	0,1%
Итого	376	100,0%	100,0%
Категория: 7-8 залов	Кол-во сеансов	Доля сеансов	Доля кассовых сборов
Бордерлендс	108	30,2%	30,6%
Собиратель душ	33	9,2%	16,2%
Мой дикий друг	55	15,4%	10,1%
Водитель-олигарх	21	5,9%	9,0%
Не одна дома	14	3,9%	5,2%
Три богатыря Ни дня без подвига	14	3,9%	4,3%
Астрал. Проклятие Лилит	9	2,5%	3,7%
Мадам Клико	7	2,0%	2,9%
10 жизней	7	2,0%	2,9%
Тополиный пух	14	3,9%	2,3%
Майор Гром: Игра	7	2,0%	1,9%
Жуть	7	2,0%	1,5%
Неспокойной ночи	7	2,0%	1,4%
Кукушка	7	2,0%	1,3%
МИНИСТЕРСТВО НЕДЖЕНТЛЬМЕНСКИХ ДЕЛ	3	0,8%	1,2%
Затерянный компас	7	2,0%	1,0%
Проклятие "Зов могилы"	6	1,7%	1,0%
Побег из лабиринта времени	7	2,0%	0,5%
Сто лет тому вперед	3	0,8%	0,5%
Амели	3	0,8%	0,4%
Судная ночь. Джекпот	2	0,6%	0,3%
Большое путешествие. Вокруг света	1	0,3%	0,3%
Один день-	1	0,3%	0,3%
Список подозреваемых	2	0,6%	0,3%
Лето, когда я научилась летать	5	1,4%	0,2%



Унесённые призраками	1	0,3%	0,2%
МУЛЬТ в кино. Выпуск №172. Путешествуем вместе!	5	1,4%	0,2%
Навиская из долины ветров	1	0,3%	0,1%
Прошлые жизни	1	0,3%	0,1%
Итого	358	100,0%	100,0%
Категория: 5-6 залов	Кол-во сеансов	Доля сеансов	Доля кассовых сборов
Бордерлендс	68	24,1%	24,4%
Собиратель душ	44	15,6%	18,5%
10 жизней	25	8,9%	12,3%
Водитель-олигарх	33	11,7%	12,0%
Мой дикий друг	25	8,9%	8,2%
Не одна дома	19	6,7%	5,9%
Три богатыря Ни дня без подвига	21	7,4%	5,7%
Майор Гром: Игра	7	2,5%	2,3%
Астрал. Проклятие Лилит	6	2,1%	2,2%
Сто лет тому вперёд	6	2,1%	2,1%
Шкатулка дьявола: Воскрешение	7	2,5%	1,9%
Заклятье: Слуги Сатаны	7	2,5%	1,8%
Жуть	7	2,5%	1,7%
МУЛЬТ в кино. Выпуск №172. Путешествуем вместе!	2	0,7%	0,5%
Тополиный пух	5	1,8%	0,3%
Итого	282	100,0%	100,0%
Категория: 3-4 зала	Кол-во сеансов	Доля сеансов	Доля кассовых сборов
Бордерлендс	50	30,1%	37,6%
Собиратель душ	35	21,1%	26,1%
Мой дикий друг	32	19,3%	16,4%
Водитель-олигарх	7	4,2%	6,2%
Неспокойной ночи	7	4,2%	4,7%
10 жизней	7	4,2%	2,7%
Тополиный пух	7	4,2%	2,2%
Не одна дома	7	4,2%	2,1%
Сто лет тому вперёд	5	3,0%	1,4%
МУЛЬТ в кино. Выпуск №172. Путешествуем вместе!	5	3,0%	0,3%
Затерянный компас	4	2,4%	0,3%
Итого	166	100,0%	100,0%
Категория: 2 зала	Кол-во сеансов	Доля сеансов	Доля кассовых сборов
Бордерлендс	20	29,9%	29,8%
Мой дикий друг	11	16,4%	27,5%
Затерянный компас	6	9,0%	12,4%
Кукушка	6	9,0%	7,1%
Тополиный пух	6	9,0%	5,9%
Жуть	3	4,5%	5,1%
Астрал. Проклятие Лилит	4	6,0%	5,1%
Выпусти меня	5	7,5%	4,0%
МУЛЬТ в кино. Выпуск №172. Путешествуем вместе!	2	3,0%	1,6%
Герцогиня	4	6,0%	1,3%
Итого	67	100,0%	100,0%
Категория: 1 зал	Кол-во сеансов	Доля сеансов	Доля кассовых сборов
Бордерлендс	20	37,7%	34,6%
Мой дикий друг	14	26,4%	34,0%
Собиратель душ	7	13,2%	24,8%
Тополиный пух	7	13,2%	4,3%
Большое путешествие. Вокруг света	5	9,4%	2,2%
Итого	53	100,0%	100,0%

Основные показатели кинопроката в регионах Российской Федерации

Регион	Наработка на сеанс по зрителям	Средняя заполняемость залов	Средняя цена билета
Адыгея Респ.	7	4,9%	268,5
Алтай Респ.	7	3,8%	186,7
Алтайский край	9	8,2%	319,8
Амурская обл.	6	10,2%	358,6
Архангельская обл.	9	9,2%	309,0
Астраханская обл.	13	10,2%	326,6
Башкортостан Респ.	13	13,1%	349,1
Белгородская обл.	6	5,1%	339,6
Брянская обл.	8	6,8%	365,3
Бурятия Респ.	8	11,1%	296,6
Владимирская обл.	16	14,8%	371,3
Волгоградская обл.	14	9,2%	369,0
Вологодская обл.	12	10,7%	363,4
Воронежская обл.	12	9,1%	331,7
Дагестан Респ.	24	28,9%	352,5
Донецкая Народная Респ.	11	9,4%	361,6
Еврейская Аobl.	5	5,4%	297,4
Забайкальский край	8	6,9%	344,7
Запорожская обл.	7	6,2%	280,9
Ивановская обл.	11	11,5%	344,8
Ингушетия Респ.	4	7,1%	423,7
Иркутская обл.	12	9,9%	378,6
Кабардино-Балкарская Респ.	7	6,6%	219,5
Калининградская обл.	13	15,5%	378,0
Калмыкия Респ.	9	9,0%	363,6
Калужская обл.	12	10,4%	352,8
Камчатский край	8	8,0%	428,2
Карачаево-Черкесская Респ.	10	13,1%	432,8
Карелия Респ.	7	8,3%	314,7
Кемеровская обл.	8	7,5%	334,0
Кировская обл.	10	11,6%	340,8
Коми Респ.	7	5,9%	365,7
Костромская обл.	17	9,6%	306,5
Краснодарский край	16	12,3%	385,4
Красноярский край	19	10,9%	287,2
Крым Респ.	10	12,5%	373,9
Курганская обл.	9	8,9%	280,4
Курская обл.	8	7,7%	170,9
Ленинградская обл.	10	9,9%	319,7
Липецкая обл.	7	6,1%	310,0
Луганская Народная Респ.	5	3,7%	272,9
Магаданская обл.	6	10,2%	298,2
Марий Эл Респ.	7	7,6%	348,7
Мордовия Респ.	11	8,9%	336,3
Москва г.	12	11,5%	545,2
Московская обл.	11	10,3%	443,8
Мурманская обл.	8	8,4%	379,5
Ненецкий АО	5	15,9%	289,9
Нижегородская обл.	15	11,9%	392,6
Новгородская обл.	6	5,5%	229,7
Новосибирская обл.	11	10,8%	345,8
Омская обл.	12	11,9%	246,7
Оренбургская обл.	10	9,0%	299,7
Орловская обл.	7	5,5%	313,3

Регион	Наработка на сеанс по зрителям	Средняя заполняемость залов	Средняя цена билета
Пензенская обл.	10	15,2%	334,0
Пермский край	16	14,3%	376,9
Приморский край	16	14,5%	414,8
Псковская обл.	8	8,9%	336,9
Ростовская обл.	11	12,2%	368,0
Рязанская обл.	10	6,6%	303,9
Самарская обл.	13	13,3%	391,6
Санкт-Петербург г.	11	10,7%	369,4
Саратовская обл.	11	9,7%	336,8
Саха (Якутия) Респ.	18	19,1%	430,9
Сахалинская обл.	17	13,4%	410,1
Свердловская обл.	12	11,8%	347,0
Севастополь г.	11	13,6%	301,4
Северная Осетия - Алания Респ.	8	10,1%	385,3
Смоленская обл.	10	7,4%	287,9
Ставропольский край	13	12,6%	382,3
Тамбовская обл.	9	11,3%	309,4
Татарстан Респ.	16	16,9%	399,6
Тверская обл.	9	11,5%	347,3
Томская обл.	17	10,0%	397,8
Тульская обл.	10	9,3%	318,2
Тыва Респ.	5	2,6%	240,4
Тюменская обл.	11	10,2%	342,8
Удмуртская Респ.	11	12,2%	329,4
Ульяновская обл.	11	9,2%	305,7
Хабаровский край	13	12,9%	374,8
Хакасия Респ.	8	5,8%	258,7
Ханты-Мансийский АО - Югра	7	7,9%	282,5
Херсонская обл.	3	0,7%	182,1
Челябинская обл.	15	15,3%	315,3
Чеченская Респ.	12	12,6%	344,5
Чувашская Респ.	13	13,8%	356,2
Чукотский АО	7	3,5%	331,5
Ямало-Ненецкий АО	5	7,0%	442,1
Ярославская обл.	14	10,7%	332,8
Средний показатель по Российской Федерации	12	11,3%	385,0