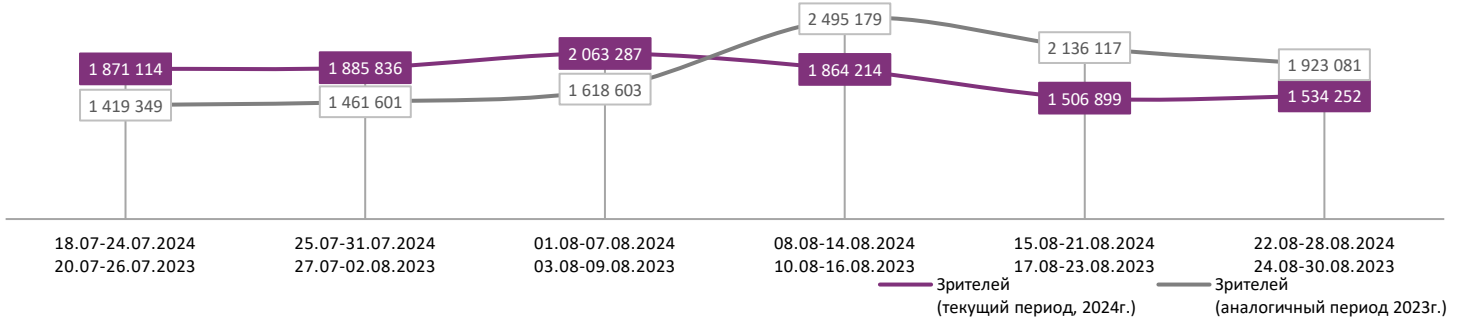
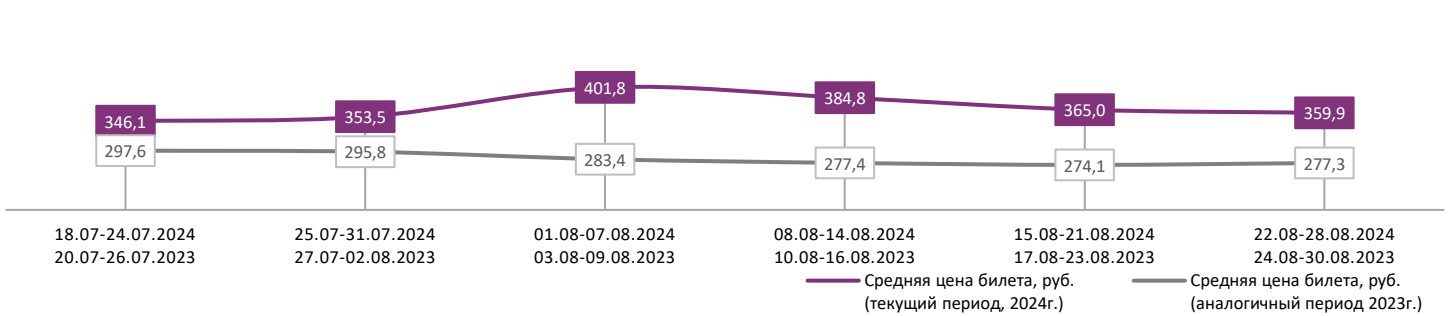


ДИНАМИКА КОЛИЧЕСТВА ЗРИТЕЛЕЙ ПО НЕДЕЛЯМ

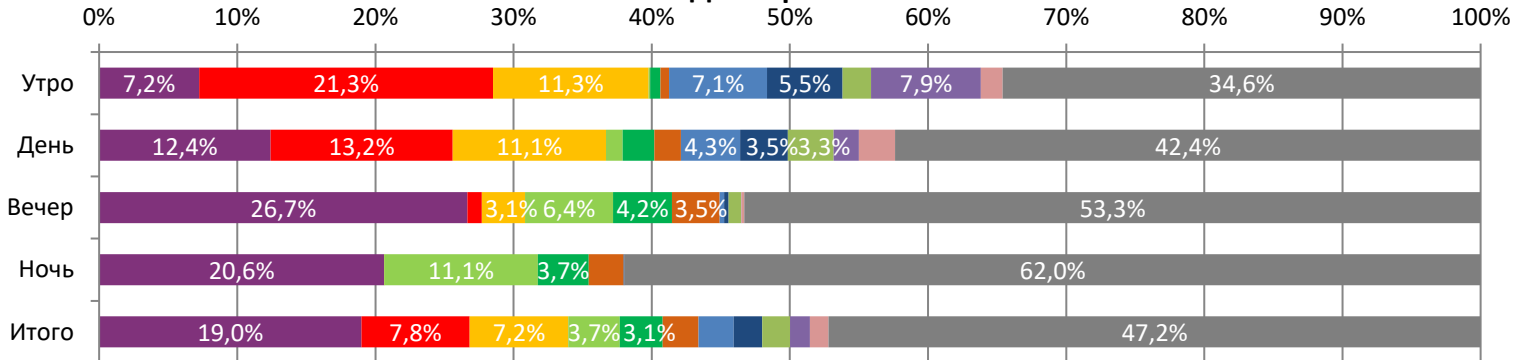


ДИНАМИКА СРЕДНЕЙ ЦЕНЫ БИЛЕТА ПО НЕДЕЛЯМ

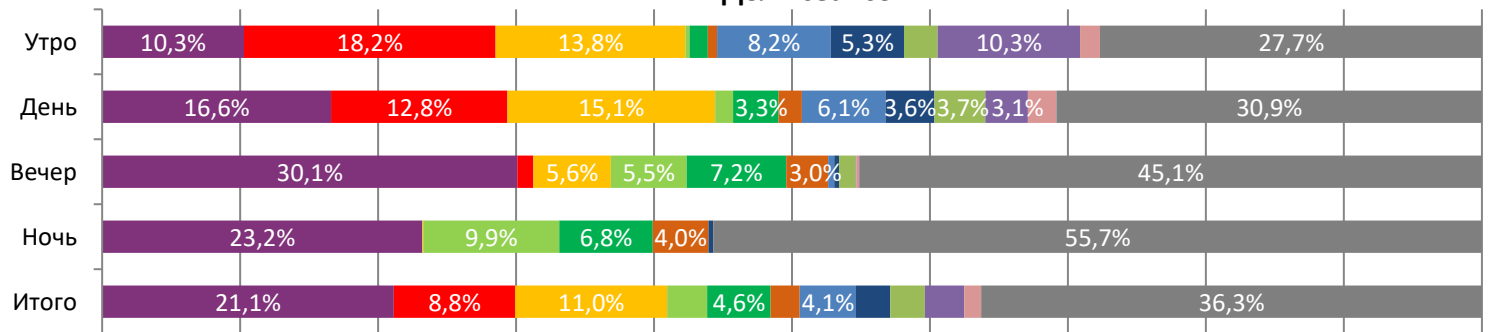


В период с 22 по 28 августа 2024 года посещаемость российских кинотеатров составила 1,5 млн зрителей, средняя цена билета сократилась до 359,9 рубля. Рейтинг фильмов возглавляет фэнтезийный боевик «ВОРОН», за первую неделю проката при доле сеансов в 21,1% фильм привлек 19,0% зрителей. На утренних и дневных сеансах лидировал анимационный фильм «Как приручить бизона», доли зрителей которого составили 21,3% и 13,2% соответственно.

Доля зрителей



Доля сеансов



- ВОРОН
- Как приручить бизона
- Пираты галактики «Барракуда»
- Собиратель душ
- Бордерлендс
- Водитель-олигарх
- Гиганты Ла-Манша
- Мой дикий друг
- Мой пингвин
- ОЗИ: ГОЛОС ДЖУНГЛЕЙ
- Не одна дома
- Другие фильмы

Временные интервалы по времени начала сеанса считаются следующим образом: «Утро» - с 06:00 до 11:59, «День» - с 12:00 по 17:59, «Вечер» - с 18:00 по 23:59, «Ночь» - с 00:00 по 05:59.
 Доля зрителей отдельного фильма рассчитывается как соотношение количества проданных билетов на сеансы фильма в указанный период к количеству проданных билетов на все сеансы фильмов, демонстрируемых в аналогичный временной промежуток.
 Доля сеансов отдельного релиза рассчитывается как соотношение количества состоявшихся сеансов фильма в указанный период к количеству состоявшихся сеансов всех фильмов, демонстрируемых в аналогичный временной промежуток.

Основные показатели кинопроката

№	Название фильма	№ ПУ	Дата релиза	Неделя проката	Возрастное ограничение	Прокатчик	За период с 22.08 по 28.08.2024					Всего					
							Наработка на сеанс по зрителям	Зрители	Изменение, %	Сборы, руб.	Изменение, %	Сеансы	Средняя цена билета	Зрители	Сборы, руб.	Сеансы	
1	ВОРОН	121032024	22.08.2024	1	18+	VLG	9	291 177	-	117 251 702	-	32 947	402,7	293 129	118 241 322	32 978	
2	Как приручить бизона	124005924	22.08.2024	1	6+	CP	9	120 219	-	32 473 312	-	13 714	270,1	120 497	32 597 662	13 743	
3	Пираты галактики «Барракуда»	111022724	22.08.2024	1	6+	CRP	6	109 758	-	31 612 092	-	17 145	288,0	110 129	31 746 602	17 183	
4	Собиратель душ	121029324	25.07.2024	5	18+	AK	13	56 931	-34,2%	22 344 865	-33,8%	4 529	392,5	905 992	364 452 993	68 990	
5	Бордерлендс	121031524	08.08.2024	3	16+	GF	7	47 888	-62,4%	17 069 377	-63,0%	7 177	356,4	420 938	159 186 252	62 195	
6	Водитель-олигарх	111006624	18.07.2024	6	12+	AK	12	39 547	-38,7%	14 236 303	-37,3%	3 280	360,0	858 029	300 987 893	77 170	
7	Гиганты Ла-Манша	124005124	22.08.2024	1	6+	TNL	6	39 155	-	10 218 135	-	6 357	261,0	39 155	10 218 135	6 357	
8	Мой дикий друг	111021424	08.08.2024	3	6+	NKI	8	31 743	-70,3%	8 367 573	-69,6%	3 891	263,6	297 476	78 188 175	34 634	
9	Мой пингвин	121032824	22.08.2024	1	6+	GF	8	30 981	-	9 501 238	-	3 897	306,7	31 332	9 651 093	3 920	
10	ОЗИ: ГОЛОС ДЖУНГЛЕЙ	124005524	15.08.2024	2	6+	VLG	5	21 959	-73,0%	5 207 577	-74,7%	4 444	237,2	103 365	25 911 054	17 678	
11	Не одна дома	111017124	11.07.2024	7	6+	AK	11	20 652	-53,0%	5 624 174	-52,0%	1 894	272,3	755 560	210 512 733	71 237	
12	Синяя тюрьма: Блю Лок. Эпизод Наги	124005724 / 124005824	15.08.2024	2	16+	CIPA	12	16 023	-52,5%	5 208 866	-53,5%	1 372	325,1	50 331	16 637 806	4 161	
ИТОГО ТОП-12:							826 033	+18,3%	279 115 215	+24,5%	100 647						
Доля ТОП-12 в совокупных показателях периода:							53,8%		50,6%		64,6%						

Совокупные сборы за неделю составили 552,1 млн рублей. Рейтинг крупнейших фильмов недели возглавляет фэнтезийный боевик «ВОРОН», за первую неделю проката фильм собрал 117,3 млн рублей, количество зрителей составило 291,2 тыс. Вторую строчку рейтинга занимает анимационный фильм «Как приручить бизона», за первую неделю проката на мультфильм было продано 120,2 тыс. билетов, сборы составили 32,5 млн рублей. Тройку крупнейших фильмов недели замыкает приключенческая фантастика «Пираты галактики «Барракуда», за первую неделю проката фильм посетили 109,8 тыс. зрителей, кассовые сборы составили 31,6 млн рублей. На четвертой строчке рейтинга расположился фильм ужасов «Собиратель душ», за пятую неделю проката кассовые сборы составили 22,3 млн рублей, количество зрителей составило 56,9 тыс. Замыкает пятерку крупнейших фильмов недели фантастический комедийный боевик «Бордерлендс», за третью неделю проката сборы составили 17,1 млн рублей, количество проданных билетов составило 47,9 тыс. Анимационный фильм «Гиганты Ла-Манша» и семейная драма «Мой пингвин» стартовали в прокате с седьмой и девятой строчек рейтинга, кассовые сборы которых составили 10,2 млн, 9,5 млн рублей соответственно.

ТОП-12 фильмов по наработке на сеанс

№	Название фильма	Количество сеансов	Наработка, зрителей	В % от средней наработки на сеанс
1	Астрал. Проклятие Лилит	486	14	144,0%
2	Мад	178	13	130,5%
3	Собиратель душ	4 529	13	127,7%
4	Водитель-олигарх	3 280	12	122,5%
5	Синяя тюрьма: Блю Лок. Эпизод Наги	1 372	12	118,6%
6	Сто лет тому вперёд	261	12	117,3%
7	Шкатулка дьявола: Воскрешение	183	11	114,3%
8	Мадам Клико	389	11	111,3%
9	Не одна дома	1 894	11	110,8%
10	МИНИСТЕРСТВО НЕДЖЕНТЛЬМЕНСКИХ ДЕЛ	143	10	104,0%
11	Три богатыря Ни дня без подвига	1 156	10	102,1%
12	10 жизней	1 057	10	100,2%

10 - средняя наработка на сеанс (зрителей на сеанс) в отчетном периоде.

Наработка на сеанс (зрителей на сеанс) представляет собой показатель среднего количества зрителей, присутствовавших на одном сеансе фильма, и рассчитывается как отношение количества проданных билетов к количеству состоявшихся сеансов за период.

Средняя наработка релизов ТОП-12 в зрителях на сеанс в зависимости от количества залов

Название фильма	1	2	3	4	5	6	7	8	9-11	12-24
ВОРОН	7	8	7	9	9	9	10	10	9	9
Как приручить бизона	6	8	7	9	9	9	10	10	10	8
Пираты галактики «Барракуда»	4	6	6	6	6	7	8	8	8	7
Собиратель душ	5	9	9	12	11	13	13	13	13	11
Бордерлендс	4	5	5	6	7	7	8	8	8	7
Водитель-олигарх	10	8	11	12	10	13	12	13	12	9
Гиганты Ла-Манша	5	5	6	7	6	7	7	7	7	6
Мой дикий друг	5	7	9	8	8	9	10	10	9	7
Мой пингвин	7	6	6	7	8	8	8	9	9	9
ОЗИ: ГОЛОС ДЖУНГЛЕЙ	4	6	5	5	5	5	6	5	5	4
Не одна дома	7	9	12	11	11	13	11	10	12	9
Синяя тюрьма: Блю Лок. Эпизод Наги	6	7	8	8	10	13	13	13	12	11

Число залов	Средняя цена билета, руб.	Отличие от предыдущей недели
1	225,1	-5,1%
2	272,8	-3,0%
3-4	352,2	-2,9%
5-6	375,0	-2,5%
7-8	381,9	-0,6%
9-11	378,0	+1,3%
12-24	489,6	+2,6%
Среднее за период	359,9	-1,4%

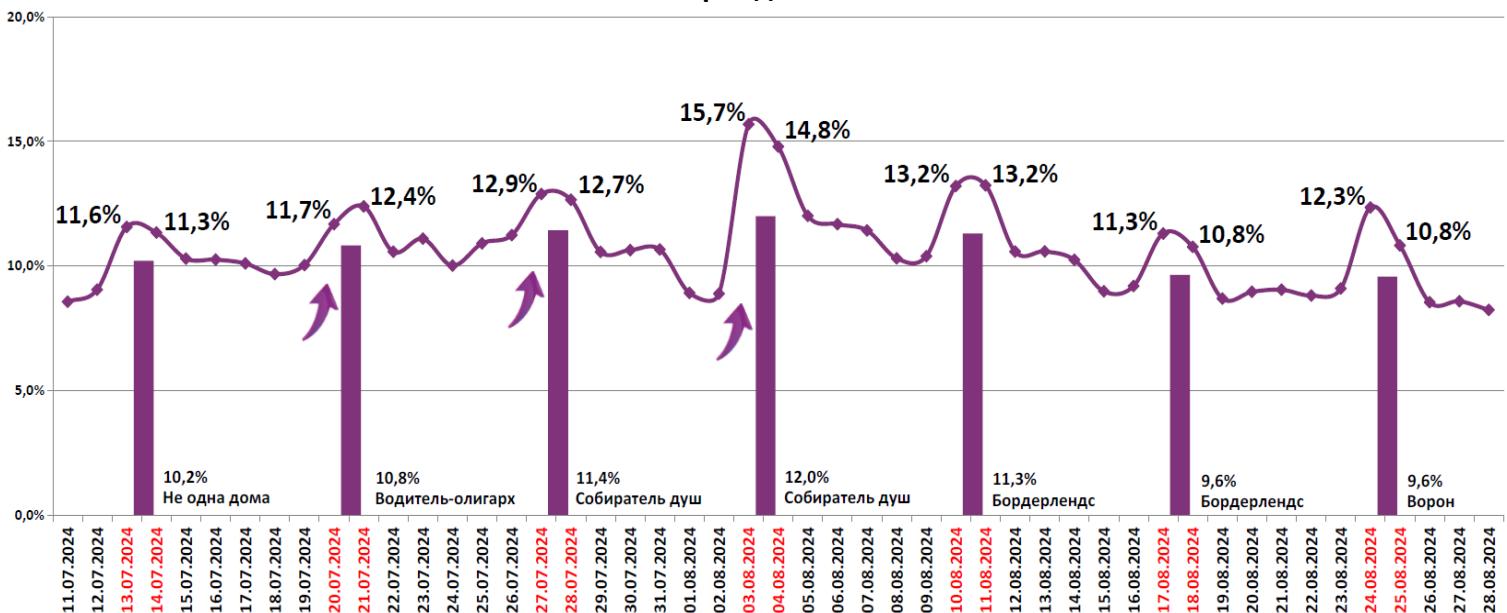
Число залов	Сеансов за период	% от итога	Отличие от предыдущей недели
1	15 386	9,9%	-1,6%
2	12 844	8,2%	+8,7%
3-4	26 687	17,1%	+5,3%
5-6	35 135	22,5%	+3,7%
7-8	35 935	23,1%	+3,7%
9-11	23 866	15,3%	+0,8%
12-24	6 003	3,9%	+3,9%
Общий итог	155 856	100%	+3,4%

Средняя цена билета группы кинотеатров представляет собой отношение валового сбора, полученного группой кинотеатров, к количеству проданных билетов указанными кинотеатрами.

Число залов	Средняя наработка (зрителей на сеанс)	Отличие от предыдущей недели
1	7	+5,5%
2	8	+1,6%
3-4	9	-4,3%
5-6	10	-3,9%
7-8	11	-4,2%
9-11	11	+2,8%
12-24	8	+10,7%
Среднее за период	10	-1,5%

Число залов	Средняя заполняемость зала, %	Отличие от предыдущей недели
1	4,6%	+2,2%
2	8,6%	-1,9%
3-4	10,6%	-2,9%
5-6	11,0%	-2,5%
7-8	10,5%	-1,7%
9-11	9,5%	+3,5%
12-24	6,5%	+10,7%
Среднее за период	9,6%	-0,6%

Заполняемость залов в период с 11.07.2024 по 28.08.2024



Вертикальные столбцы отражают среднюю заполненность залов за неделю. Данный показатель отличается от среднего значения, поскольку число зрителей разное.

Показатели работы кинотеатров в зависимости от количества залов по фильмам ТОП-12

ТОП-12 фильмов по зрителям	Категория: 1 зал							
	всего к/т в категории	всего залов в категории	зрителей	сеансов	Зрителей на к/т	зрителей на кинозал	Сеансов на к/т	сеансов на кинозал
ВОРОН	672	672	18 924	2 793	28	28	4	4
Как приручить бизона	461	461	9 648	1 509	21	21	3	3
Пираты галактики «Барракуда»	943	943	15 511	3 490	16	16	4	4
Собиратель душ	3	3	36	7	12	12	2	2
Бордерлендс	390	390	3 303	826	8	8	2	2
Водитель-олигарх	3	3	91	9	30	30	3	3
Гиганты Ла-Манша	654	654	7 192	1 560	11	11	2	2
Мой дикий друг	217	217	2 959	631	14	14	3	3
Мой пингвин	44	44	1 091	149	25	25	3	3
ОЗИ: ГОЛОС ДЖУНГЛЕЙ	559	559	5 011	1 176	9	9	2	2
Не одна дома	7	7	100	14	14	14	2	2
Синяя тюрьма: Блю Лок. Эпизод Наги	9	9	181	29	20	20	3	3

Категория: 2 зала							
всего к/т в категории	всего залов в категории	зрителей	сеансов	Зрителей на к/т	зрителей на кинозал	Сеансов на к/т	сеансов на кинозал
253	395	26 329	3 372	104	67	13	9
215	279	12 262	1 511	57	44	7	5
226	323	10 205	1 838	45	32	8	6
13	16	494	58	38	31	4	4
152	164	2 829	573	19	17	4	3
1	1	48	6	48	48	6	6
172	209	4 091	770	24	20	4	4
88	99	3 005	405	34	30	5	4
81	99	2 623	414	32	26	5	4
183	207	3 449	626	19	17	3	3
10	10	404	44	40	40	4	4
6	8	188	26	31	24	4	3

ТОП-12 фильмов по зрителям	Категория: 3-4 зала							
	всего к/т в категории	всего залов в категории	зрителей	сеансов	Зрителей на к/т	зрителей на кинозал	Сеансов на к/т	сеансов на кинозал
ВОРОН	253	573	46 938	5 792	186	82	23	10
Как приручить бизона	227	369	21 389	2 516	94	58	11	7
Пираты галактики «Барракуда»	238	450	17 848	2 969	75	40	12	7
Собиратель душ	58	81	4 439	397	77	55	7	5
Бордерлендс	184	249	5 996	1 081	33	24	6	4
Водитель-олигарх	34	50	2 720	234	80	54	7	5
Гиганты Ла-Манша	138	189	4 949	794	36	26	6	4
Мой дикий друг	111	148	5 805	684	52	39	6	5
Мой пингвин	109	148	4 998	747	46	34	7	5
ОЗИ: ГОЛОС ДЖУНГЛЕЙ	199	250	4 387	866	22	18	4	3
Не одна дома	23	28	1 682	146	73	60	6	5
Синяя тюрьма: Блю Лок. Эпизод Наги	16	19	838	102	52	44	6	5

Категория: 5-6 залов							
всего к/т в категории	всего залов в категории	зрителей	сеансов	Зрителей на к/т	зрителей на кинозал	Сеансов на к/т	сеансов на кинозал
190	552	64 386	7 105	339	117	37	13
179	390	28 116	3 209	157	72	18	8
184	395	20 953	3 188	114	53	17	8
94	151	10 327	833	110	68	9	6
169	264	9 259	1 357	55	35	8	5
66	116	6 501	529	98	56	8	5
131	208	7 158	1 041	55	34	8	5
108	152	6 428	739	60	42	7	5
112	159	6 887	848	61	43	8	5
158	203	3 456	690	22	17	4	3
45	73	4 075	343	91	56	8	5
29	34	2 264	189	78	67	7	6

ТОП-12 фильмов по зрителям	Категория: 7-8 залов							
	всего к/т в категории	всего залов в категории	зрителей	сеансов	Зрителей на к/т	зрителей на кинозал	Сеансов на к/т	сеансов на кинозал
ВОРОН	144	447	75 025	7 349	521	168	51	16
Как приручить бизона	137	324	28 561	2 886	208	88	21	9
Пираты галактики «Барракуда»	138	317	25 304	3 197	183	80	23	10
Собиратель душ	98	201	18 423	1 374	188	92	14	7
Бордерлендс	139	269	12 681	1 620	91	47	12	6
Водитель-олигарх	79	166	14 795	1 193	187	89	15	7
Гиганты Ла-Манша	113	205	8 087	1 132	72	39	10	6
Мой дикий друг	100	159	7 938	801	79	50	8	5
Мой пингвин	106	177	8 006	935	76	45	9	5
ОЗИ: ГОЛОС ДЖУНГЛЕЙ	118	159	3 386	622	29	21	5	4
Не одна дома	55	94	7 249	689	132	77	13	7
Синяя тюрьма: Блю Лок. Эпизод Наги	51	84	5 574	425	109	66	8	5

Категория: 9-11 залов							
всего к/т в категории	всего залов в категории	зрителей	сеансов	Зрителей на к/т	зрителей на кинозал	Сеансов на к/т	сеансов на кинозал
74	268	47 591	5 182	643	178	70	19
73	171	17 151	1 705	235	100	23	10
74	164	16 814	1 991	227	103	27	12
65	134	17 957	1 375	276	134	21	10
73	149	11 047	1 313	151	74	18	9
57	134	12 828	1 036	225	96	18	8
62	118	6 204	833	100	53	13	7
59	90	4 860	523	82	54	9	6
62	112	5 615	606	91	50	10	5
69	93	1 852	370	27	20	5	4
44	79	5 541	478	126	70	11	6
47	83	5 737	486	122	69	10	6

Заполняемость кинозалов крупнейших киносетей на сеансах фильма-лидера недели

Фильм-лидер недели на вечерних сеансах: фэнтезийный боевик «ВОРОН».

Максимальную заполняемость залов на вечерних сеансах фильма-лидера продемонстрировала сеть «Мираж Синема» (16,4%).

Киносеть	22.08.2024	23.08.2024	24.08.2024	25.08.2024	26.08.2024	27.08.2024	28.08.2024	Итого за период
	ЧТ	ПТ	СБ	ВС	ПН	ВТ	СР	
Мираж Синема	20,7%	21,9%	22,7%	15,8%	10,0%	11,1%	10,5%	16,4%
Монитор	17,6%	16,3%	19,3%	16,0%	13,4%	15,2%	12,1%	15,9%
Киномакс	20,8%	18,2%	19,2%	15,6%	11,3%	12,0%	10,4%	15,5%
КАРО ФИЛЬМ	13,5%	17,9%	14,8%	12,8%	9,3%	9,0%	9,8%	12,6%
Империя грез	15,7%	13,9%	12,2%	8,9%	6,3%	9,2%	18,0%	12,2%
Пять звезд	15,1%	16,6%	14,8%	10,7%	8,1%	8,6%	10,7%	12,1%
Mori Cinema	10,3%	14,4%	14,2%	10,1%	8,4%	10,1%	9,5%	11,1%
СИНЕМА-СТАР	9,9%	10,3%	10,5%	9,8%	6,5%	16,6%	5,6%	10,1%
Алмаз Синема	7,9%	10,1%	11,5%	9,0%	6,3%	5,1%	6,4%	8,2%
Премьер-Зал	8,3%	8,1%	11,6%	6,8%	7,4%	7,3%	6,3%	7,9%
Объединенная сеть кинотеатров СИНЕМА ПАРК и ФОРМУЛА КИНО	9,8%	8,7%	8,9%	7,3%	5,6%	5,2%	5,3%	7,3%
КиноFormat	8,4%	9,5%	9,0%	5,6%	5,7%	6,5%	4,6%	7,2%

Репертуарное планирование кинотеатров с наибольшей выручкой за период

В кинотеатрах с наибольшей выручкой за прошедшую неделю доля кассовых сборов фильма-лидера недели «ВОРОН» варьировалась от 26,8% до 65,9% в зависимости от категории количества залов. В двухзальном кинотеатре с наибольшей выручкой за неделю лидировал анимационный фильм «Как приручить бизона» с долей кассовых сборов в 35,2%.

Категория: 12-24 зала	Кол-во сеансов	Доля сеансов	Доля кассовых сборов
ВОРОН	184	27,9%	39,8%
Собиратель душ	41	6,2%	10,4%
Бордерлендс	42	6,4%	7,9%
Как приручить бизона	30	4,5%	4,3%
Пираты галактики «Барракуда»	41	6,2%	3,9%
СТРЕЛОК	22	3,3%	3,2%
Водитель-олигарх	14	2,1%	3,1%
Идеальный лжец	19	2,9%	3,1%
Синяя тюрьма: Блю Лок. Эпизод Наги	14	2,1%	2,2%
Гиганты Ла-Манша	29	4,4%	2,2%
Не одна дома	12	1,8%	1,9%
Тихое место. История М	19	2,9%	1,7%
Мой дикий друг	19	2,9%	1,7%
МИНИСТЕРСТВО НЕДЖЕНТЛЬМЕНСКИХ ДЕЛ	8	1,2%	1,2%
Мад	7	1,1%	1,1%
Три богатыря Ни дня без подвига	12	1,8%	1,0%
Мой пингвин	13	2,0%	1,0%
Остров проклятых	7	1,1%	1,0%
Призрачный дом	7	1,1%	0,9%
10 жизней	7	1,1%	0,9%
ОЗИ: ГОЛОС ДЖУНГЛЕЙ	14	2,1%	0,7%
Выбери меня	12	1,8%	0,7%
Астрал. Проклятие Лилит	6	0,9%	0,7%
Майор Гром: Игра	7	1,1%	0,7%
Криминальный город: Возмездие	7	1,1%	0,6%
Однажды мы расскажем друг другу всё	7	1,1%	0,6%
Неспокойной ночи	8	1,2%	0,6%
Виселица. Жертва призрака	7	1,1%	0,5%
Месть Золушки	7	1,1%	0,4%
Сто лет тому вперёд	7	1,1%	0,4%
Проклятие "Зов могилы"	6	0,9%	0,4%
Мадам Клико	6	0,9%	0,4%
Заклятие Амелии	5	0,8%	0,2%
В Арктику	2	0,3%	0,2%



Тополиный пух	2	0,3%	0,1%
МУЛЬТ в кино. Выпуск №172. Путешествуем вместе!	7	1,1%	0,1%
РЕАЛЬНЫЕ ЗОМБИ	1	0,2%	0,0%
Братья	1	0,2%	0,0%
Мой парень - маньяк	1	0,2%	0,0%
Итого	660	100,0%	100,0%
Категория: 9-11 залов	Кол-во сеансов	Доля сеансов	Доля кассовых сборов
ВОРОН	94	24,9%	32,3%
Собиратель душ	23	6,1%	9,0%
Пираты галактики «Барракуда»	35	9,3%	8,3%
Бордерлендс	27	7,1%	6,7%
Мой дикий друг	21	5,6%	5,7%
Как приручить бизона	26	6,9%	5,7%
Водитель-олигарх	13	3,4%	4,5%
СТРЕЛОК	15	4,0%	2,8%
Тихое место. История М	7	1,9%	2,5%
Майор Гром: Игра	7	1,9%	2,0%
Мой пингвин	7	1,9%	1,9%
Не одна дома	7	1,9%	1,8%
Виселица. Жертва призрака	4	1,1%	1,8%
Синяя тюрьма: Блю Лок. Эпизод Наги	7	1,9%	1,8%
Выбери меня	7	1,9%	1,8%
Три богатыря Ни дня без подвига	7	1,9%	1,7%
Идеальный лжец	7	1,9%	1,6%
Гиганты Ла-Манша	13	3,4%	1,5%
Криминальный город: Возмездие	7	1,9%	1,3%
МИНИСТЕРСТВО НЕДЖЕНТЛЬМЕНСКИХ ДЕЛ	5	1,3%	0,9%
ОЗИ: ГОЛОС ДЖУНГЛЕЙ	11	2,9%	0,8%
Астрал. Проклятие Лилит	3	0,8%	0,8%
10 жизней	6	1,6%	0,7%
Однажды мы расскажем друг другу всё	4	1,1%	0,6%
Мад	2	0,5%	0,5%
Заклятие Амелии	1	0,3%	0,4%
Проклятие "Зов могилы"	1	0,3%	0,3%
Мадам Клико	4	1,1%	0,3%
МУЛЬТ в кино. Выпуск №172. Путешествуем вместе!	4	1,1%	0,1%
Герой наших снов	1	0,3%	0,0%
Я - Сергей Образцов	1	0,3%	0,0%
Неспокойной ночи	1	0,3%	0,0%
Итого	378	100,0%	100,0%
Категория: 7-8 залов	Кол-во сеансов	Доля сеансов	Доля кассовых сборов
ВОРОН	82	23,3%	33,5%
Собиратель душ	27	7,7%	11,5%
Пираты галактики «Барракуда»	35	9,9%	7,7%
Бордерлендс	27	7,7%	7,2%
Как приручить бизона	21	6,0%	5,6%
Водитель-олигарх	7	2,0%	4,9%
СТРЕЛОК	11	3,1%	3,0%
Мой дикий друг	14	4,0%	3,0%
Астрал. Проклятие Лилит	7	2,0%	2,4%
Не одна дома	7	2,0%	2,3%
Мой пингвин	7	2,0%	2,2%
Гиганты Ла-Манша	13	3,7%	2,0%
Тихое место. История М	7	2,0%	1,8%
Идеальный лжец	10	2,8%	1,8%
Синяя тюрьма: Блю Лок. Эпизод Наги	7	2,0%	1,4%
Три богатыря Ни дня без подвига	7	2,0%	1,3%
10 жизней	7	2,0%	1,2%
Майор Гром: Игра	7	2,0%	1,1%
Выбери меня	7	2,0%	1,1%
Мад	4	1,1%	1,0%
ОЗИ: ГОЛОС ДЖУНГЛЕЙ	11	3,1%	1,0%
Криминальный город: Возмездие	6	1,7%	1,0%
Виселица. Жертва призрака	5	1,4%	0,9%
Оно приходит за тобой	3	0,9%	0,2%



Проклятие "Зов могилы"	2	0,6%	0,2%
Однажды мы расскажем друг другу всё	2	0,6%	0,2%
МУЛЬТ в кино. Выпуск №172. Путешествуем вместе!	5	1,4%	0,2%
Неспокойной ночи	1	0,3%	0,1%
МИНИСТЕРСТВО НЕДЖЕНТЛЬМЕНСКИХ ДЕЛ	1	0,3%	0,1%
Я - Сергей Образцов	1	0,3%	0,1%
Герой наших снов	1	0,3%	0,1%
Итого	352	100,0%	100,0%
Категория: 5-6 залов	Кол-во сеансов	Доля сеансов	Доля кассовых сборов
ВОРОН	68	23,7%	26,8%
Собиратель душ	25	8,7%	12,8%
Как приручить бизона	37	12,9%	11,6%
Пираты галактики «Барракуда»	31	10,8%	9,2%
10 жизней	14	4,9%	6,3%
Водитель-олигарх	9	3,1%	5,4%
Не одна дома	14	4,9%	5,3%
Мой пингвин	13	4,5%	3,9%
Бордерлендс	9	3,1%	3,6%
Синяя тюрьма: Блю Лок. Эпизод Наги	7	2,4%	3,3%
Гиганты Ла-Манша	17	5,9%	2,8%
Нечисть в Сеуле	7	2,4%	2,5%
Три богатыря Ни дня без подвига	12	4,2%	2,0%
Мой дикий друг	12	4,2%	1,6%
Заклятье: Слуги Сатаны	7	2,4%	1,5%
Астрал. Проклятие Лилит	3	1,0%	0,9%
ОЗИ: ГОЛОС ДЖУНГЛЕЙ	2	0,7%	0,4%
Итого	287	100,0%	100,0%
Категория: 3-4 зала	Кол-во сеансов	Доля сеансов	Доля кассовых сборов
ВОРОН	56	32,9%	47,1%
Собиратель душ	11	6,5%	10,9%
Пираты галактики «Барракуда»	18	10,6%	8,8%
Как приручить бизона	14	8,2%	8,1%
Бордерлендс	14	8,2%	5,7%
Мой дикий друг	10	5,9%	4,9%
Водитель-олигарх	5	2,9%	3,6%
СТРЕЛОК	7	4,1%	3,4%
Гиганты Ла-Манша	12	7,1%	2,9%
Тихое место. История М	5	2,9%	2,0%
Выбери меня	7	4,1%	1,0%
ОЗИ: ГОЛОС ДЖУНГЛЕЙ	6	3,5%	1,0%
Криминальный город: Возмездие	1	0,6%	0,4%
МУЛЬТ в кино. Выпуск №172. Путешествуем вместе!	4	2,4%	0,2%
Итого	170	100,0%	100,0%
Категория: 2 зала	Кол-во сеансов	Доля сеансов	Доля кассовых сборов
Как приручить бизона	14	27,5%	35,2%
ВОРОН	14	27,5%	29,1%
Криминальный город: Возмездие	9	17,6%	24,3%
Бордерлендс	7	13,7%	8,2%
ОЗИ: ГОЛОС ДЖУНГЛЕЙ	7	13,7%	3,3%
Итого	51	100,0%	100,0%
Категория: 1 зал	Кол-во сеансов	Доля сеансов	Доля кассовых сборов
ВОРОН	14	42,4%	65,9%
Пираты галактики «Барракуда»	7	21,2%	23,1%
Бордерлендс	5	15,2%	7,6%
ОЗИ: ГОЛОС ДЖУНГЛЕЙ	7	21,2%	3,4%
Итого	33	100,0%	100,0%

Основные показатели кинопроката в регионах Российской Федерации

Регион	Наработка на сеанс по зрителям	Средняя заполняемость залов	Средняя цена билета
Адыгея Респ.	7	5,1%	284,0
Алтай Респ.	8	4,3%	146,5
Алтайский край	9	7,8%	277,3
Амурская обл.	6	9,0%	358,5
Архангельская обл.	8	9,0%	290,8
Астраханская обл.	11	9,2%	306,0
Башкортостан Респ.	9	9,5%	323,7
Белгородская обл.	6	5,0%	320,2
Брянская обл.	8	6,6%	363,0
Бурятия Респ.	9	9,9%	284,8
Владимирская обл.	12	11,0%	336,4
Волгоградская обл.	11	7,7%	341,3
Вологодская обл.	10	9,1%	335,5
Воронежская обл.	10	7,8%	316,7
Дагестан Респ.	22	22,5%	343,1
Донецкая Народная Респ.	6	5,6%	341,0
Еврейская Аobl.	6	5,4%	287,6
Забайкальский край	8	8,0%	328,4
Запорожская обл.	5	4,6%	278,6
Ивановская обл.	9	9,2%	337,1
Ингушетия Респ.	4	4,7%	322,1
Иркутская обл.	10	8,6%	353,4
Кабардино-Балкарская Респ.	11	9,0%	202,9
Калининградская обл.	10	11,0%	345,3
Калмыкия Респ.	13	12,3%	307,8
Калужская обл.	9	8,0%	322,4
Камчатский край	10	9,7%	375,9
Карачаево-Черкесская Респ.	8	13,2%	438,5
Карелия Респ.	7	8,7%	312,8
Кемеровская обл.	7	6,4%	312,4
Кировская обл.	8	10,1%	291,6
Коми Респ.	6	4,8%	368,1
Костромская обл.	13	7,6%	297,5
Краснодарский край	14	11,7%	385,8
Красноярский край	14	8,8%	277,7
Крым Респ.	8	10,6%	364,9
Курганская обл.	6	7,3%	274,4
Курская обл.	8	6,8%	169,1
Ленинградская обл.	8	8,1%	313,6
Липецкая обл.	8	6,3%	297,8
Луганская Народная Респ.	5	3,2%	257,2
Магаданская обл.	7	10,6%	290,1
Марий Эл Респ.	6	6,1%	336,5
Мордовия Респ.	8	7,2%	282,6
Москва г.	10	10,0%	515,4
Московская обл.	9	8,3%	410,4
Мурманская обл.	7	9,0%	378,9
Ненецкий АО	6	17,8%	271,7
Нижегородская обл.	10	8,3%	366,6
Новгородская обл.	7	5,7%	180,9
Новосибирская обл.	11	10,2%	342,2
Омская обл.	10	11,4%	255,2
Оренбургская обл.	8	7,3%	274,9
Орловская обл.	6	4,8%	308,3

Регион	Наработка на сеанс по зрителям	Средняя заполняемость залов	Средняя цена билета
Пензенская обл.	8	12,1%	292,4
Пермский край	13	11,4%	329,9
Приморский край	14	12,4%	375,0
Псковская обл.	7	7,5%	327,7
Ростовская обл.	9	10,3%	353,3
Рязанская обл.	7	5,1%	289,8
Самарская обл.	9	9,2%	349,4
Санкт-Петербург г.	10	9,5%	357,4
Саратовская обл.	8	7,6%	315,5
Саха (Якутия) Респ.	15	17,1%	359,0
Сахалинская обл.	17	12,9%	331,2
Свердловская обл.	11	11,1%	300,2
Севастополь г.	9	10,8%	299,8
Северная Осетия - Алания Респ.	10	13,2%	380,7
Смоленская обл.	9	6,7%	288,6
Ставропольский край	10	11,6%	362,5
Тамбовская обл.	8	9,1%	299,8
Татарстан Респ.	11	12,1%	367,0
Тверская обл.	8	10,1%	322,0
Томская обл.	15	9,5%	348,9
Тульская обл.	9	8,2%	310,9
Тыва Респ.	5	2,5%	247,2
Тюменская обл.	10	9,6%	334,9
Удмуртская Респ.	9	9,6%	302,7
Ульяновская обл.	8	6,7%	303,6
Хабаровский край	11	11,4%	357,9
Хакасия Респ.	8	6,3%	264,1
Ханты-Мансийский АО - Югра	8	9,0%	279,5
Херсонская обл.	3	0,9%	159,8
Челябинская обл.	13	13,0%	277,2
Чеченская Респ.	13	13,3%	348,3
Чувашская Респ.	9	9,8%	303,0
Чукотский АО	9	3,8%	324,4
Ямало-Ненецкий АО	5	6,9%	330,8
Ярославская обл.	11	8,5%	304,8
Средний показатель по Российской Федерации	10	9,6%	359,9