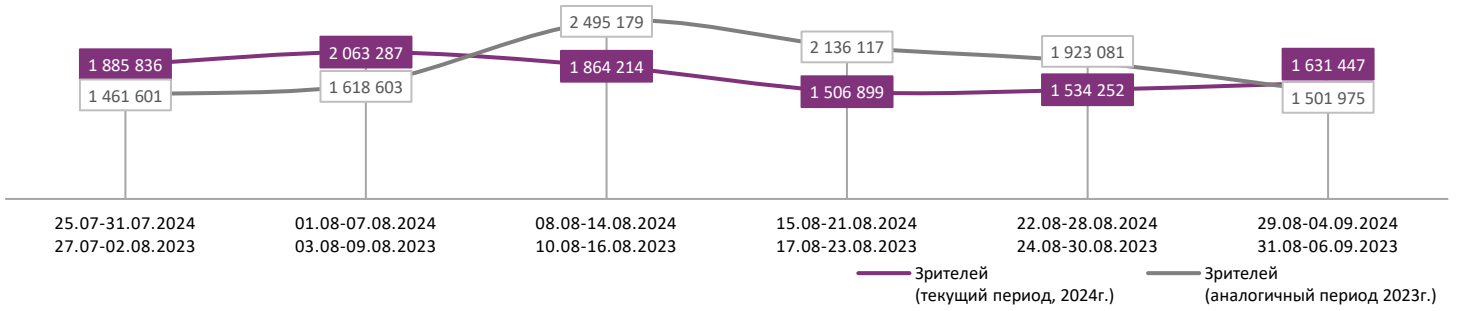
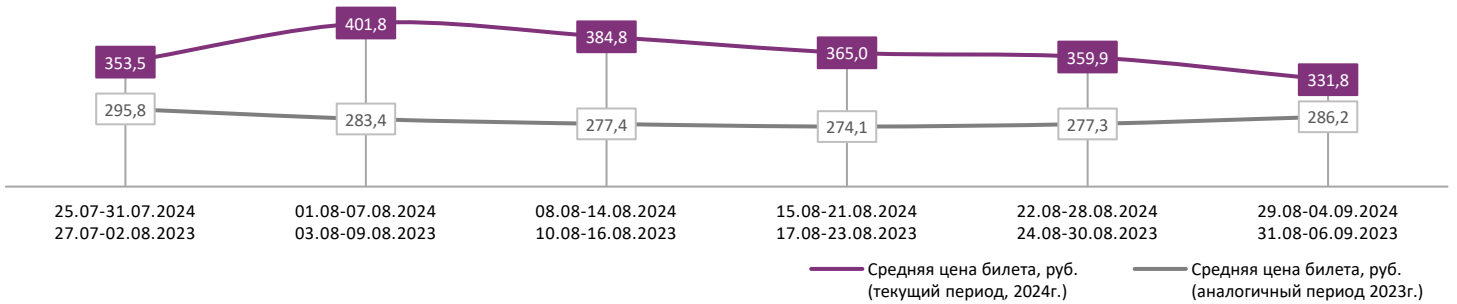


ДИНАМИКА КОЛИЧЕСТВА ЗРИТЕЛЕЙ ПО НЕДЕЛЯМ

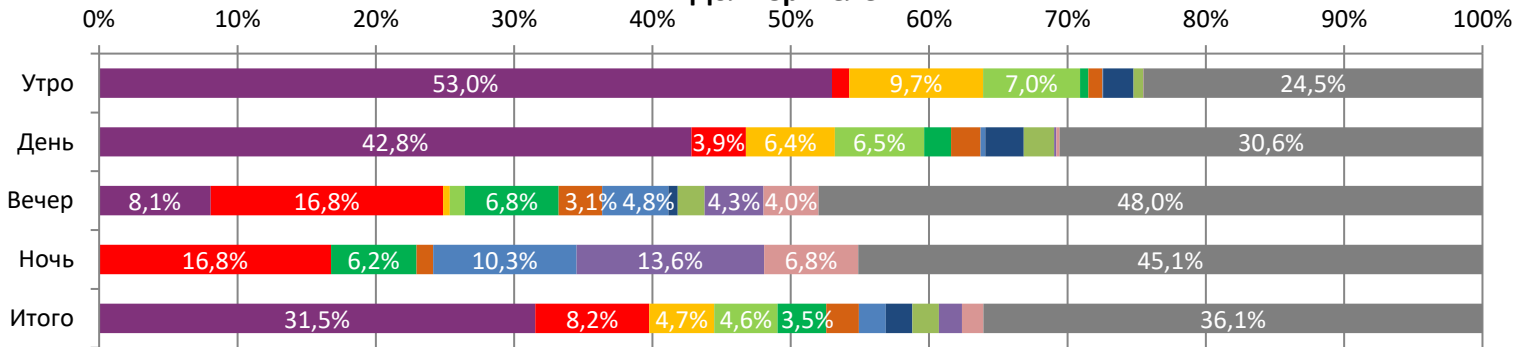


ДИНАМИКА СРЕДНЕЙ ЦЕНЫ БИЛЕТА ПО НЕДЕЛЯМ

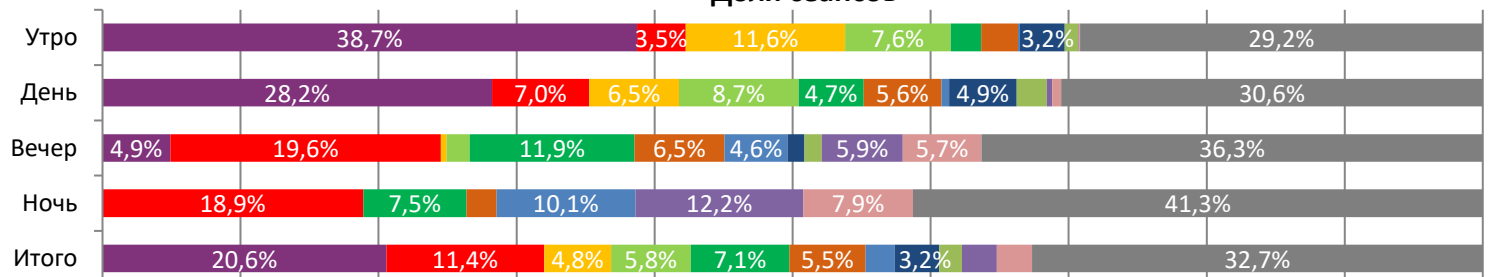


В период с 29 августа по 04 сентября 2024 года посещаемость российских кинотеатров увеличилась с 1,5 млн до 1,6 млн зрителей, средняя цена билета сократилась до 331,8 рубля. Рейтинг фильмов возглавляет анимационный фильм «Лунтик. Возвращение домой», за первую неделю проката при доле сеансов в 20,6% мультфильм привлек 31,5% зрителей. На вечерних и ночных сеансах лидировал фэнтезийный боевик «ВОРОН», доли зрителей которого составили по 16,8%.

Доля зрителей



Доля сеансов



- Лунтик. Возвращение домой
- ВОРОН
- Как приручить бизона
- Пираты галактики «Барракуда»
- Ларго Винч: Гнев прошлого
- Подростки. Первая любовь
- Собиратель душ
- Тайна Чёрной Руки
- Мой сосед Тоторо
- Все мои друзья мертвы
- Меган: к вашим услугам
- Другие фильмы

Временные интервалы по времени начала сеанса считаются следующим образом: «Утро» - с 06:00 до 11:59, «День» - с 12:00 по 17:59, «Вечер» - с 18:00 по 23:59, «Ночь» - с 00:00 по 05:59.
Доля зрителей отдельного фильма рассчитывается как соотношение количества проданных билетов на сеансы фильма в указанный период к количеству проданных билетов на все сеансы фильмов, демонстрируемых в аналогичный временной промежуток.
Доля сеансов отдельного релиза рассчитывается как соотношение количества состоявшихся сеансов фильма в указанный период к количеству состоявшихся сеансов всех фильмов, демонстрируемых в аналогичный временной промежуток.

Основные показатели кинопроката

№	Название фильма	№ ПУ	Дата релиза	Неделя проката	Возрастное ограничение	Прокатчик	За период с 29.08 по 04.09.2024					Всего					
							Наработка на сеанс по зрителям	Зрители	Изменение, %	Сборы, руб.	Изменение, %	Сеансы	Средняя цена билета	Зрители	Сборы, руб.	Сеансы	
1	Лунтик. Возвращение домой	114009424	29.08.2024	1	0+	VLG	16	514 487	-	143 149 209	-	31 955	278,2	515 599	143 587 130	31 995	
2	ВОРОН	121032024	22.08.2024	2	18+	VLG	8	134 390	-53,8%	52 576 116	-55,2%	17 770	391,2	427 517	170 816 878	50 748	
3	Как приручить бизона	124005924	22.08.2024	2	6+	CP	10	76 511	-36,4%	19 800 471	-39,0%	7 513	258,8	197 008	52 398 133	21 256	
4	Пираты галактики «Барракуда»	111022724	22.08.2024	2	6+	CRP	8	74 922	-31,7%	19 521 017	-38,2%	8 981	260,6	185 053	51 267 939	26 165	
5	Ларго Винч: Гнев прошлого	121033224	29.08.2024	1	16+	EXP	5	57 328	-	23 682 283	-	11 098	413,1	57 702	23 975 159	11 135	
6	Подростки. Первая любовь	111029324	29.08.2024	1	16+	NMG	4	38 254	-	11 923 812	-	8 586	311,7	38 460	12 003 162	8 613	
7	Собиратель душ	121029324	25.07.2024	6	18+	AK	10	31 680	-44,4%	12 834 269	-42,6%	3 283	405,1	937 672	377 287 263	72 273	
8	Тайна Чёрной Руки	111025824	29.08.2024	1	12+	CP	6	31 530	-	8 752 874	-	4 986	277,6	31 530	8 752 874	4 986	
9	Мой сосед Тоторо	124005624	29.08.2024	1	6+	RWV	12	31 167	-	10 423 618	-	2 555	334,4	35 681	12 642 687	2 627	
10	Все мои друзья мертвы	121035124	29.08.2024	1	18+	AK	7	27 253	-	9 407 117	-	3 941	345,2	27 253	9 407 117	3 941	
11	Меган: к вашим услугам	121035424	29.08.2024	1	18+	GF	6	25 475	-	10 400 867	-	3 960	408,3	25 475	10 400 867	3 960	
12	Водитель-олигарх	111006624	18.07.2024	7	12+	AK	11	24 777	-37,3%	9 309 115	-34,6%	2 359	375,7	882 806	310 297 008	79 529	
ИТОГО ТОП-12:							1 067 774	+29,3%	331 780 771	+18,9%	106 987						
Доля ТОП-12 в совокупных показателях периода:							65,4%		61,3%		68,9%						

Совокупные сборы за неделю составили 541,4 млн рублей. Рейтинг крупнейших фильмов недели возглавляет анимационный фильм «Лунтик. Возвращение домой», за первую неделю проката мультфильм собрал 143,1 млн рублей, количество зрителей составило 514,5 тыс. Вторую строчку рейтинга занимает фэнтезийный боевик «ВОРОН», за вторую неделю проката на фильм было продано 134,4 тыс. билетов, сборы составили 52,6 млн рублей. Тройку крупнейших фильмов недели замыкает анимационный фильм «Как приручить бизона», за вторую неделю проката мультфильм посетили 76,5 тыс. зрителей, кассовые сборы составили 19,8 млн рублей. На четвертой строчке рейтинга расположилась приключенческая фантастика «Пираты галактики «Барракуда»», за вторую неделю проката кассовые сборы составили 19,5 млн рублей, количество зрителей составило 74,9 тыс. Замыкает пятерку крупнейших фильмов недели боевик «Ларго Винч: Гнев прошлого», за первую неделю проката сборы составили 23,7 млн рублей, количество проданных билетов составило 57,3 тыс. Мелодрама «Подростки. Первая любовь», семейная приключенческая комедия «Тайна Чёрной Руки», фильм ужасов «Все мои друзья мертвы» и фантастический триллер «Меган: к вашим услугам» стартовали в прокате с шестой, восьмой, десятой и одиннадцатой строчек рейтинга, собрав 11,9 млн, 8,8 млн, 9,4 млн, 10,4 млн рублей соответственно.

ТОП-12 фильмов по наработке на сеанс

№	Название фильма	Количество сеансов	Наработка, зрителей	В % от средней наработки на сеанс
1	Лунтик. Возвращение домой	31 955	16	153,3%
2	Не одна дома	1 033	14	134,8%
3	Астрал. Проклятие Лилит	309	14	131,8%
4	Самурай	738	13	126,5%
5	Мой дикий друг	1 420	13	124,6%
6	Мой сосед Тоторо	2 555	12	116,2%
7	10 жизней	603	12	114,5%
8	Три богатыря Ни дня без подвига	650	11	104,9%
9	Мадам Клико	233	11	104,1%
10	Водитель-олигарх	2 359	11	100,0%
11	Шкатулка дьявола: Воскрешение	107	10	97,4%
12	Как приручить бизона	7 513	10	97,0%

11 - средняя наработка на сеанс (зрителей на сеанс) в отчетном периоде.

Наработка на сеанс (зрителей на сеанс) представляет собой показатель среднего количества зрителей, присутствовавших на одном сеансе фильма, и рассчитывается как отношение количества проданных билетов к количеству состоявшихся сеансов за период.

Средняя наработка релизов ТОП-12 в зрителях на сеанс в зависимости от количества залов

Название фильма	1	2	3	4	5	6	7	8	9-11	12-24
Лунтик. Возвращение домой	14	17	16	16	17	18	18	17	15	12
ВОРОН	5	6	6	7	8	8	10	9	8	8
Как приручить бизона	7	9	9	10	10	10	12	12	12	10
Пираты галактики «Барракуда»	6	8	8	9	9	10	9	10	9	7
Ларго Винч: Гнев прошлого	3	5	4	5	5	5	6	6	6	6
Подростки. Первая любовь	4	4	4	4	5	5	5	5	5	5
Собиратель душ	-	8	7	9	8	10	10	11	10	9
Тайна Чёрной Руки	5	6	6	6	7	6	7	6	7	5
Мой сосед Тоторо	15	11	11	10	9	11	13	13	14	10
Все мои друзья мертвы	5	6	7	6	6	7	8	8	7	6
Меган: к вашим услугам	4	5	5	5	5	7	8	7	7	8
Водитель-олигарх	10	-	9	8	9	12	11	12	11	7

Число залов	Средняя цена билета, руб.	Отличие от предыдущей недели
1	224,2	-0,4%
2	260,5	-4,5%
3-4	329,7	-6,4%
5-6	345,2	-8,0%
7-8	354,5	-7,2%
9-11	357,8	-5,3%
12-24	456,3	-6,8%
Среднее за период	331,8	-7,8%

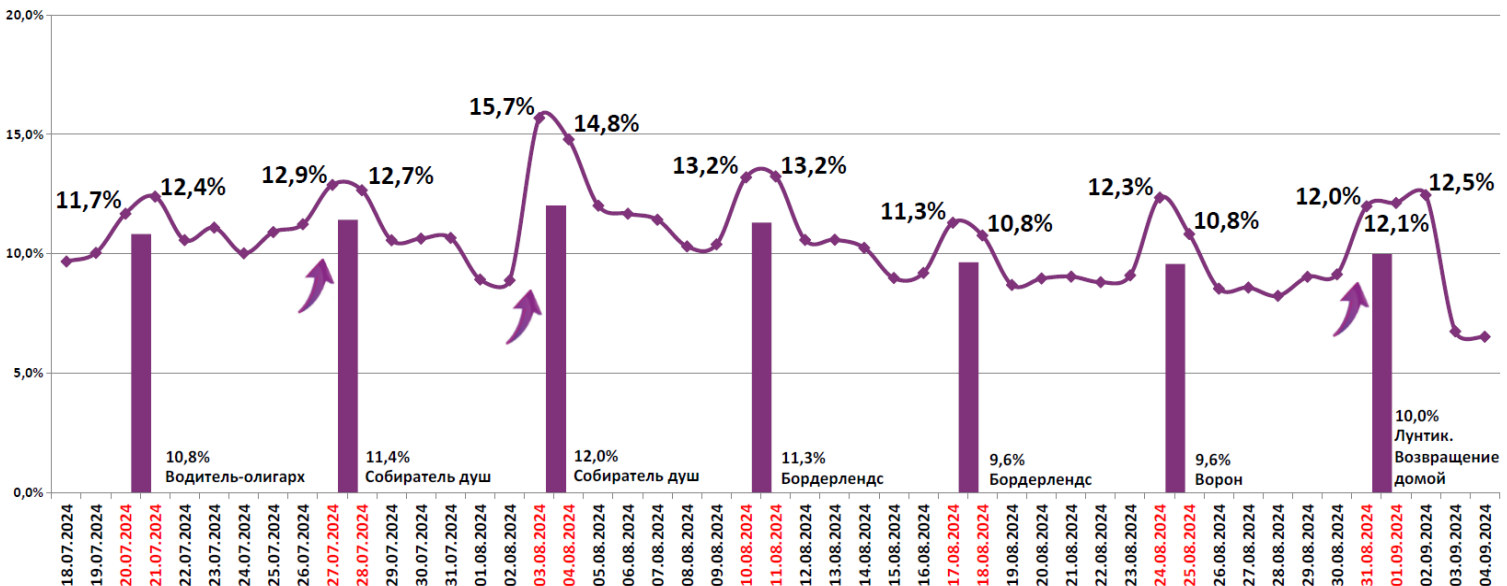
Число залов	Сеансов за период	% от итога	Отличие от предыдущей недели
1	16 717	10,8%	+8,7%
2	13 055	8,4%	+1,6%
3-4	26 019	16,7%	-2,5%
5-6	34 329	22,1%	-2,3%
7-8	35 654	22,9%	-0,8%
9-11	23 668	15,2%	-0,8%
12-24	5 915	3,8%	-1,5%
Общий итог	155 357	100%	-0,3%

Средняя цена билета группы кинотеатров представляет собой отношение валового сбора, полученного группой кинотеатров, к количеству проданных билетов указанными кинотеатрами.

Число залов	Средняя наработка (зрителей на сеанс)	Отличие от предыдущей недели
1	9	+34,0%
2	10	+25,0%
3-4	10	+7,8%
5-6	11	+2,9%
7-8	12	+3,2%
9-11	10	-0,9%
12-24	8	+1,3%
Среднее за период	11	+6,7%

Число залов	Средняя заполняемость зала, %	Отличие от предыдущей недели
1	6,1%	+30,6%
2	10,1%	+17,1%
3-4	11,1%	+5,2%
5-6	11,2%	+2,2%
7-8	10,7%	+1,4%
9-11	9,6%	+1,2%
12-24	6,4%	-0,7%
Среднее за период	10,0%	+4,3%

Заполняемость залов в период с 18.07.2024 по 04.09.2024



Вертикальные столбцы отражают среднюю заполненность залов за неделю. Данный показатель отличается от среднего значения, поскольку число зрителей разное.

Показатели работы кинотеатров в зависимости от количества залов по фильмам ТОП-12

ТОП-12 фильмов по зрителям	Категория: 1 зал							
	всего к/т в категории	всего залов в категории	зрителей	сеансов	Зрителей на к/т	зрителей на кинозал	Сеансов на к/т	сеансов на кинозал
Лунтик. Возвращение домой	1 012	1 012	80 380	5 587	79	79	6	6
ВОРОН	590	590	9 061	1 783	15	15	3	3
Как приручить бизона	341	341	5 711	862	17	17	3	3
Пираты галактики «Барракуда»	826	826	14 696	2 272	18	18	3	3
Ларго Винч: Гнев прошлого	379	379	2 894	850	8	8	2	2
Подростки. Первая любовь	619	619	6 118	1 610	10	10	3	3
Собиратель душ	-	-	-	-	-	-	-	-
Тайна Чёрной Руки	228	228	2 428	523	11	11	2	2
Мой сосед Тоторо	36	36	2 207	151	61	61	4	4
Все мои друзья мертвы	41	41	538	117	13	13	3	3
Меган: к вашим услугам	39	39	459	121	12	12	3	3
Водитель-олигарх	1	1	19	2	19	19	2	2

Категория: 2 зала							
всего к/т в категории	всего залов в категории	зрителей	сеансов	Зрителей на к/т	зрителей на кинозал	Сеансов на к/т	сеансов на кинозал
273	387	60 431	3 461	221	156	13	9
244	331	10 784	1 810	44	33	7	5
203	249	7 345	825	36	29	4	3
205	256	8 232	1 021	40	32	5	4
170	224	4 162	836	24	19	5	4
195	249	4 142	1 031	21	17	5	4
6	7	165	20	28	24	3	3
103	120	2 711	420	26	23	4	4
31	41	2 366	219	76	58	7	5
61	67	1 908	296	31	28	5	4
76	85	1 773	362	23	21	5	4
-	-	-	-	-	-	-	-

ТОП-12 фильмов по зрителям	Категория: 3-4 зала							
	всего к/т в категории	всего залов в категории	зрителей	сеансов	Зрителей на к/т	зрителей на кинозал	Сеансов на к/т	сеансов на кинозал
Лунтик. Возвращение домой	257	510	85 225	5 301	332	167	21	10
ВОРОН	247	416	19 707	2 984	80	47	12	7
Как приручить бизона	222	319	14 247	1 449	64	45	7	5
Пираты галактики «Барракуда»	227	347	12 889	1 508	57	37	7	4
Ларго Винч: Гнев прошлого	214	367	9 660	2 023	45	26	9	6
Подростки. Первая любовь	191	318	6 437	1 586	34	20	8	5
Собиратель душ	38	55	2 003	224	53	36	6	4
Тайна Чёрной Руки	174	258	6 197	980	36	24	6	4
Мой сосед Тоторо	47	58	3 187	314	68	55	7	5
Все мои друзья мертвы	98	135	4 256	669	43	32	7	5
Меган: к вашим услугам	109	131	3 443	702	32	26	6	5
Водитель-олигарх	21	33	1 152	130	55	35	6	4

Категория: 5-6 залов							
всего к/т в категории	всего залов в категории	зрителей	сеансов	Зрителей на к/т	зрителей на кинозал	Сеансов на к/т	сеансов на кинозал
189	485	102 254	5 898	541	211	31	12
190	395	28 239	3 570	149	71	19	9
180	304	16 011	1 554	89	53	9	5
179	326	14 783	1 564	83	45	9	5
183	405	13 538	2 750	74	33	15	7
167	333	8 396	1 793	50	25	11	5
65	118	4 955	541	76	42	8	5
156	278	8 833	1 354	57	32	9	5
69	91	5 271	511	76	58	7	6
123	178	6 317	939	51	35	8	5
113	174	6 055	935	54	35	8	5
41	78	3 468	325	85	44	8	4

ТОП-12 фильмов по зрителям	Категория: 7-8 залов							
	всего к/т в категории	всего залов в категории	зрителей	сеансов	Зрителей на к/т	зрителей на кинозал	Сеансов на к/т	сеансов на кинозал
Лунтик. Возвращение домой	144	456	113 291	6 522	787	248	45	14
ВОРОН	144	377	36 072	3 883	250	96	27	10
Как приручить бизона	137	272	18 608	1 549	136	68	11	6
Пираты галактики «Барракуда»	138	251	14 125	1 475	102	56	11	6
Ларго Винч: Гнев прошлого	142	388	15 043	2 580	106	39	18	7
Подростки. Первая любовь	129	273	7 663	1 537	59	28	12	6
Собиратель душ	90	167	10 645	1 022	118	64	11	6
Тайна Чёрной Руки	120	223	7 074	1 053	59	32	9	5
Мой сосед Тоторо	85	131	9 332	698	110	71	8	5
Все мои друзья мертвы	120	212	8 619	1 094	72	41	9	5
Меган: к вашим услугам	111	190	7 729	1 014	70	41	9	5
Водитель-олигарх	66	152	9 668	841	146	64	13	6

Категория: 9-11 залов							
всего к/т в категории	всего залов в категории	зрителей	сеансов	Зрителей на к/т	зрителей на кинозал	Сеансов на к/т	сеансов на кинозал
74	263	62 108	4 264	839	236	58	16
74	218	24 185	2 900	327	111	39	13
73	147	12 557	1 063	172	85	15	7
73	146	8 511	906	117	58	12	6
73	244	9 125	1 562	125	37	21	6
71	167	4 571	853	64	27	12	5
62	142	10 696	1 101	173	75	18	8
70	119	3 869	572	55	33	8	5
56	97	7 034	493	126	73	9	5
69	129	4 808	687	70	37	10	5
66	117	4 514	628	68	39	10	5
49	118	8 939	841	182	76	17	7

Заполняемость кинозалов крупнейших киносетей на сеансах фильма-лидера недели

Фильм-лидер недели на вечерних сеансах: фэнтезийный боевик «ВОРОН».

Максимальную заполняемость залов на вечерних сеансах фильма-лидера продемонстрировала сеть «Мираж Синема» (15,5%).

Киносеть	29.08.2024	30.08.2024	31.08.2024	01.09.2024	02.09.2024	03.09.2024	04.09.2024	Итого за период
	ЧТ	ПТ	СБ	ВС	ПН	ВТ	СР	
Мираж Синема	10,6%	18,8%	23,1%	16,4%	12,6%	13,3%	13,2%	15,5%
Монитор	12,1%	14,4%	16,2%	10,6%	10,1%	11,4%	10,0%	12,2%
Киномакс	12,1%	14,6%	17,7%	12,5%	8,8%	9,5%	9,3%	12,1%
КАРО ФИЛЬМ	10,3%	12,7%	15,9%	13,3%	8,2%	9,4%	8,5%	11,2%
Пять звезд	9,6%	9,2%	13,7%	9,7%	8,2%	9,9%	7,8%	9,9%
Империя грез	6,0%	8,8%	12,2%	7,8%	3,8%	9,8%	11,0%	8,5%
Алмаз Синема	8,1%	7,4%	11,2%	7,0%	5,0%	7,1%	7,4%	7,8%
Mori Cinema	5,0%	10,5%	11,5%	8,2%	3,8%	7,3%	5,9%	7,7%
СИНЕМА-СТАР	5,8%	7,0%	7,0%	8,1%	4,0%	11,7%	5,2%	7,0%
Объединенная сеть кинотеатров СИНЕМА ПАРК и ФОРМУЛА КИНО	5,8%	5,9%	8,8%	6,4%	4,8%	6,6%	5,4%	6,3%
Премьер-Зал	5,9%	5,9%	6,3%	5,3%	5,9%	6,3%	5,3%	5,8%
КиноFormat	5,5%	5,8%	6,0%	5,9%	3,8%	5,8%	4,0%	5,3%

Репертуарное планирование кинотеатров с наибольшей выручкой за период

В кинотеатрах с наибольшей выручкой за прошедшую неделю доля кассовых сборов фильма-лидера недели «Лунтик. Возвращение домой» варьировалась от 12,9% до 57,0% в зависимости от категории количества залов. В кинотеатре самой крупной категории, 12-24 зала, лидировал фэнтезийный боевик «ВОРОН» с долей кассовых сборов в 17,0%.

Категория: 12-24 зала	Кол-во сеансов	Доля сеансов	Доля кассовых сборов
ВОРОН	97	14,3%	17,0%
Пчеловод	58	8,6%	14,6%
Лунтик. Возвращение домой	71	10,5%	12,9%
Ларго Винч: Гнев прошлого	76	11,2%	12,3%
Собиратель душ	34	5,0%	7,9%
Меган: к вашим услугам	19	2,8%	3,9%
Бордерлендс	30	4,4%	3,8%
Пираты галактики «Барракуда»	21	3,1%	2,0%
Мой дикий друг	13	1,9%	1,9%
Подростки. Первая любовь	24	3,5%	1,8%
Водитель-олигарх	13	1,9%	1,7%
Мой сосед Тоторо	7	1,0%	1,7%
Не одна дома	12	1,8%	1,6%
Как приручить бизона	11	1,6%	1,5%
Тихое место. История М	14	2,1%	1,4%
Синяя тюрьма: Блю Лок. Эпизод Наги	7	1,0%	1,4%
Гиганты Ла-Манша	11	1,6%	1,1%
Все мои друзья мертвы	13	1,9%	1,0%
Мад	7	1,0%	1,0%
Идеальный лжец	11	1,6%	0,9%
Призрачный дом	7	1,0%	0,9%
Остров проклятых	7	1,0%	0,8%
Майор Гром: Игра	6	0,9%	0,7%
Самурай	7	1,0%	0,6%
Астрал. Проклятие Лилит	7	1,0%	0,6%
Мой пингвин	7	1,0%	0,6%
МИНИСТЕРСТВО НЕДЖЕНТЛЬМЕНСКИХ ДЕЛ	7	1,0%	0,6%
СТРЕЛОК	8	1,2%	0,6%
Проклятие "Зов могилы"	7	1,0%	0,4%
Тайна Чёрной Руки	9	1,3%	0,4%
Неспокойной ночи	7	1,0%	0,3%
Виселица. Жертва призрака	6	0,9%	0,3%
Выбери меня	6	0,9%	0,3%
Однажды мы расскажем друг другу всё	7	1,0%	0,3%

10 жизней	4	0,6%	0,3%
Три богатыря Ни дня без подвига	6	0,9%	0,2%
Криминальный город: Возмездие	7	1,0%	0,2%
Мадам Клико	3	0,4%	0,2%
Сто лет тому вперёд	1	0,1%	0,1%
Босх: Сад сновидений	1	0,1%	0,1%
В Арктику	4	0,6%	0,0%
МУЛЬТ в кино. Выпуск №172. Путешествуем вместе!	2	0,3%	0,0%
Счастливые дни	2	0,3%	0,0%
ОЗИ: ГОЛОС ДЖУНГЛЕЙ	1	0,1%	0,0%
Итого	678	100%	100%
Категория: 9-11 залов	Кол-во сеансов	Доля сеансов	Доля кассовых сборов
Лунтик. Возвращение домой	62	15,7%	23,9%
ВОРОН	66	16,8%	18,1%
Пчеловод	21	5,3%	6,4%
Собиратель душ	16	4,1%	6,3%
Ларго Винч: Гнев прошлого	28	7,1%	5,1%
Пираты галактики «Барракуда»	20	5,1%	4,3%
Как приручить бизона	13	3,3%	3,4%
Мой дикий друг	14	3,6%	3,4%
Водитель-олигарх	7	1,8%	3,3%
Меган: к вашим услугам	10	2,5%	2,9%
Мой сосед Тоторо	7	1,8%	2,3%
Бордерлендс	10	2,5%	2,3%
Подростки. Первая любовь	13	3,3%	2,1%
Не одна дома	6	1,5%	1,7%
Виселица. Жертва призрака	7	1,8%	1,6%
Все мои друзья мертвы	7	1,8%	1,5%
Мой пингвин	6	1,5%	1,2%
СТРЕЛОК	7	1,8%	1,1%
Майор Гром: Игра	7	1,8%	1,1%
Три богатыря Ни дня без подвига	7	1,8%	1,1%
Тихое место. История М	7	1,8%	1,1%
Гиганты Ла-Манша	7	1,8%	1,1%
Тайна Чёрной Руки	6	1,5%	1,0%
Проклятие "Зов могилы"	4	1,0%	0,7%
Идеальный лжец	6	1,5%	0,7%
Выбери меня	7	1,8%	0,6%
Самурай	6	1,5%	0,6%
10 жизней	3	0,8%	0,5%
Синяя тюрьма: Блю Лок. Эпизод Наги	6	1,5%	0,4%
Неспокойной ночи	3	0,8%	0,2%
ОЗИ: ГОЛОС ДЖУНГЛЕЙ	2	0,5%	0,0%
МУЛЬТ в кино. Выпуск №172. Путешествуем вместе!	2	0,5%	0,0%
Женитьба Фигаро	1	0,3%	0,0%
Итого	394	100,0%	100,0%
Категория: 7-8 залов	Кол-во сеансов	Доля сеансов	Доля кассовых сборов
Лунтик. Возвращение домой	56	15,7%	18,8%
ВОРОН	66	18,5%	18,8%
Собиратель душ	18	5,0%	7,6%
Пираты галактики «Барракуда»	25	7,0%	5,9%
Пчеловод	11	3,1%	4,8%
Ларго Винч: Гнев прошлого	18	5,0%	4,2%
Как приручить бизона	13	3,6%	3,9%
Меган: к вашим услугам	7	2,0%	3,4%
Мой дикий друг	12	3,4%	3,4%
Бордерлендс	10	2,8%	3,4%
Водитель-олигарх	7	2,0%	3,2%
Мой сосед Тоторо	7	2,0%	2,8%
Не одна дома	8	2,2%	2,8%
Астрал. Проклятие Лилит	6	1,7%	2,0%
Тихое место. История М	7	2,0%	1,7%
Мой пингвин	7	2,0%	1,6%
Все мои друзья мертвы	7	2,0%	1,6%
Три богатыря Ни дня без подвига	7	2,0%	1,5%



СТРЕЛОК	7	2,0%	1,3%
Гиганты Ла-Манша	7	2,0%	1,3%
Подростки. Первая любовь	13	3,6%	1,2%
Самурай	5	1,4%	0,9%
10 жизней	4	1,1%	0,8%
Тайна Чёрной Руки	6	1,7%	0,8%
Мад	4	1,1%	0,6%
Идеальный лжец	7	2,0%	0,6%
Синяя тюрьма: Блю Лок. Эпизод Наги	2	0,6%	0,4%
Проклятие "Зов могилы"	2	0,6%	0,3%
ОЗИ: ГОЛОС ДЖУНГЛЕЙ	2	0,6%	0,3%
МУЛЬТ в кино. Выпуск №172. Путешествуем вместе!	3	0,8%	0,1%
Майор Гром: Игра	1	0,3%	0,0%
Женитьба Фигаро	1	0,3%	0,0%
Выбери меня	1	0,3%	0,0%
Итого	357	100,0%	100,0%
Категория: 5-6 залов	Кол-во сеансов	Доля сеансов	Доля кассовых сборов
Лунтик. Возвращение домой	105	37,8%	40,0%
ВОРОН	40	14,4%	11,0%
Как приручить бизона	18	6,5%	7,1%
Пираты галактики «Барракуда»	15	5,4%	6,0%
Собиратель душ	11	4,0%	5,8%
Пчеловод	8	2,9%	4,5%
Мой сосед Тоторо	7	2,5%	4,4%
Не одна дома	7	2,5%	4,1%
Водитель-олигарх	8	2,9%	3,7%
Мой пингвин	7	2,5%	2,5%
Все мои друзья мертвы	6	2,2%	1,7%
Меган: к вашим услугам	7	2,5%	1,6%
Нечисть в Сеуле	6	2,2%	1,5%
Ларго Винч: Гнев прошлого	8	2,9%	1,4%
Мой дикий друг	6	2,2%	1,4%
Синяя тюрьма: Блю Лок. Эпизод Наги	2	0,7%	1,0%
Подростки. Первая любовь	6	2,2%	0,8%
10 жизней	7	2,5%	0,7%
Бордерлендс	2	0,7%	0,5%
Три богатыря Ни дня без подвига	2	0,7%	0,4%
Итого	278	100,0%	100,0%
Категория: 3-4 зала	Кол-во сеансов	Доля сеансов	Доля кассовых сборов
Лунтик. Возвращение домой	37	31,1%	42,1%
Мой дикий друг	6	5,0%	13,6%
ВОРОН	14	11,8%	12,0%
Как приручить бизона	14	11,8%	8,6%
Собиратель душ	7	5,9%	5,9%
Тайна Чёрной Руки	8	6,7%	5,2%
Ларго Винч: Гнев прошлого	9	7,6%	4,4%
Все мои друзья мертвы	7	5,9%	2,7%
Подростки. Первая любовь	9	7,6%	2,7%
Пираты галактики «Барракуда»	8	6,7%	2,7%
Итого	119	100,0%	100,0%
Категория: 2 зала	Кол-во сеансов	Доля сеансов	Доля кассовых сборов
Лунтик. Возвращение домой	12	20,3%	25,5%
Как приручить бизона	14	23,7%	25,1%
Ларго Винч: Гнев прошлого	13	22,0%	20,9%
Криминальный город: Возмездие	6	10,2%	11,3%
Мой сосед Тоторо	7	11,9%	10,0%
ВОРОН	7	11,9%	7,1%
Итого	59	100,0%	100,0%
Категория: 1 зал	Кол-во сеансов	Доля сеансов	Доля кассовых сборов
Лунтик. Возвращение домой	11	35,5%	57,0%
ВОРОН	7	22,6%	20,4%
Пираты галактики «Барракуда»	6	19,4%	12,2%
Подростки. Первая любовь	7	22,6%	10,4%
Итого	31	100,0%	100,0%

Основные показатели кинопроката в регионах Российской Федерации

Регион	Наработка на сеанс по зрителям	Средняя заполняемость залов	Средняя цена билета
Адыгея Респ.	10	7,1%	261,9
Алтай Респ.	12	6,9%	165,6
Алтайский край	11	9,4%	310,1
Амурская обл.	8	10,2%	342,7
Архангельская обл.	10	10,3%	288,0
Астраханская обл.	16	11,8%	268,3
Башкортостан Респ.	9	9,6%	299,0
Белгородская обл.	6	5,7%	291,0
Брянская обл.	10	8,1%	336,6
Бурятия Респ.	11	11,6%	296,7
Владимирская обл.	14	13,1%	290,8
Волгоградская обл.	12	8,5%	297,9
Вологодская обл.	10	9,6%	323,4
Воронежская обл.	11	8,7%	297,9
Дагестан Респ.	23	20,7%	315,9
Донецкая Народная Респ.	9	7,5%	318,6
Еврейская Аobl.	9	7,7%	269,8
Забайкальский край	11	7,5%	293,0
Запорожская обл.	12	9,9%	276,1
Ивановская обл.	9	9,9%	330,7
Ингушетия Респ.	4	4,6%	317,8
Иркутская обл.	12	10,2%	332,2
Кабардино-Балкарская Респ.	10	7,2%	202,1
Калининградская обл.	9	10,2%	333,5
Калмыкия Респ.	12	7,7%	342,2
Калужская обл.	9	7,5%	307,3
Камчатский край	9	8,6%	407,3
Карачаево-Черкесская Респ.	8	11,6%	373,4
Карелия Респ.	9	10,0%	261,6
Кемеровская обл.	11	9,6%	289,8
Кировская обл.	9	10,3%	298,5
Коми Респ.	6	5,0%	344,5
Костромская обл.	15	9,6%	278,8
Краснодарский край	13	11,0%	368,2
Красноярский край	18	11,8%	246,1
Крым Респ.	10	12,4%	343,0
Курганская обл.	7	9,0%	244,1
Курская обл.	8	7,0%	201,6
Ленинградская обл.	9	9,2%	294,7
Липецкая обл.	9	7,5%	300,1
Луганская Народная Респ.	7	4,1%	209,6
Магаданская обл.	7	10,2%	285,1
Марий Эл Респ.	9	9,4%	320,3
Мордовия Респ.	10	8,5%	272,5
Москва г.	9	9,3%	481,3
Московская обл.	9	8,3%	383,4
Мурманская обл.	8	9,6%	362,1
Ненецкий АО	7	22,4%	263,8
Нижегородская обл.	11	8,7%	344,0
Новгородская обл.	8	6,5%	221,4
Новосибирская обл.	13	11,3%	324,9
Омская обл.	13	13,1%	240,1
Оренбургская обл.	9	7,4%	264,8
Орловская обл.	8	6,7%	273,4

Регион	Наработка на сеанс по зрителям	Средняя заполняемость залов	Средняя цена билета
Пензенская обл.	12	15,7%	299,5
Пермский край	14	12,7%	301,6
Приморский край	14	11,5%	347,6
Псковская обл.	8	8,5%	310,9
Ростовская обл.	10	10,7%	333,4
Рязанская обл.	8	5,8%	261,6
Самарская обл.	9	9,7%	306,9
Санкт-Петербург г.	11	9,9%	326,1
Саратовская обл.	10	8,9%	290,6
Саха (Якутия) Респ.	13	15,1%	369,0
Сахалинская обл.	12	9,7%	379,7
Свердловская обл.	12	11,7%	288,4
Севастополь г.	9	11,1%	283,1
Северная Осетия - Алания Респ.	9	11,7%	317,3
Смоленская обл.	11	8,0%	275,1
Ставропольский край	12	12,6%	310,5
Тамбовская обл.	7	8,1%	280,3
Татарстан Респ.	12	12,4%	334,1
Тверская обл.	8	8,9%	329,7
Томская обл.	15	9,9%	352,3
Тульская обл.	10	9,1%	276,7
Тыва Респ.	6	3,0%	244,6
Тюменская обл.	11	10,2%	301,2
Удмуртская Респ.	11	11,1%	260,6
Ульяновская обл.	10	8,3%	282,7
Хабаровский край	11	11,4%	338,7
Хакасия Респ.	12	8,7%	240,6
Ханты-Мансийский АО - Югра	8	9,2%	293,8
Херсонская обл.	4	1,1%	177,3
Челябинская обл.	14	13,2%	258,1
Чеченская Респ.	11	12,2%	368,0
Чувашская Респ.	10	10,0%	295,2
Чукотский АО	13	5,1%	267,6
Ямало-Ненецкий АО	5	7,4%	371,1
Ярославская обл.	11	8,4%	290,6
Средний показатель по Российской Федерации	11	10,0%	331,8