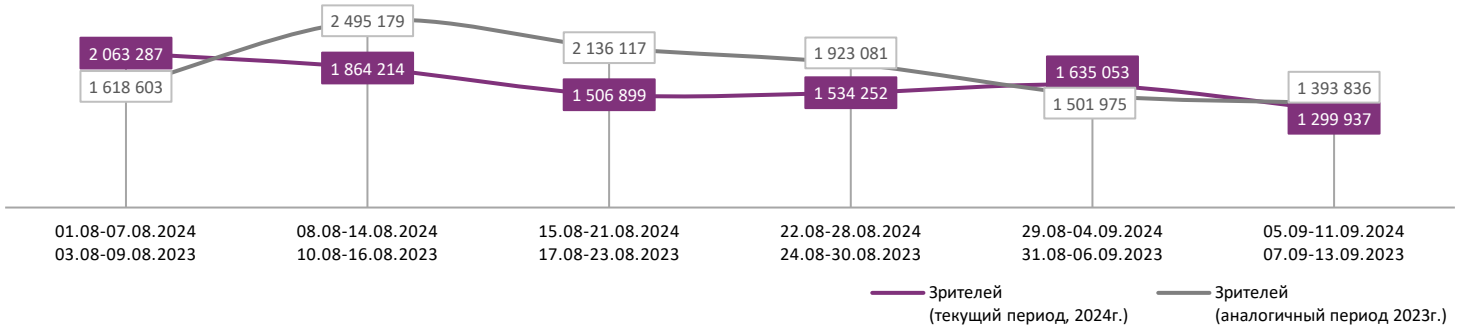
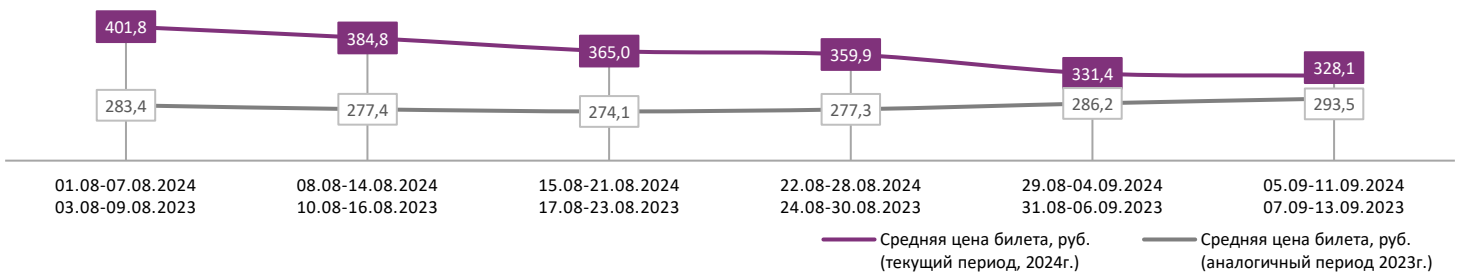


ДИНАМИКА КОЛИЧЕСТВА ЗРИТЕЛЕЙ ПО НЕДЕЛЯМ

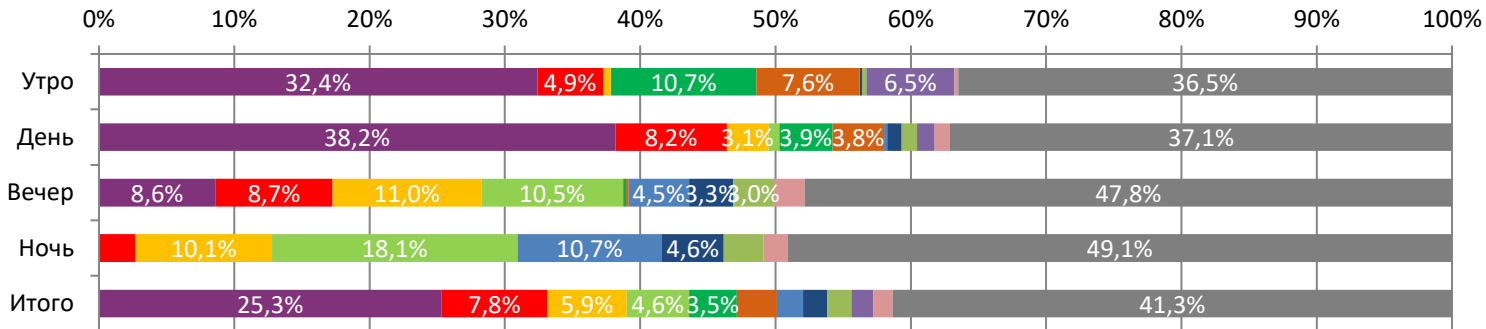


ДИНАМИКА СРЕДНЕЙ ЦЕНЫ БИЛЕТА ПО НЕДЕЛЯМ

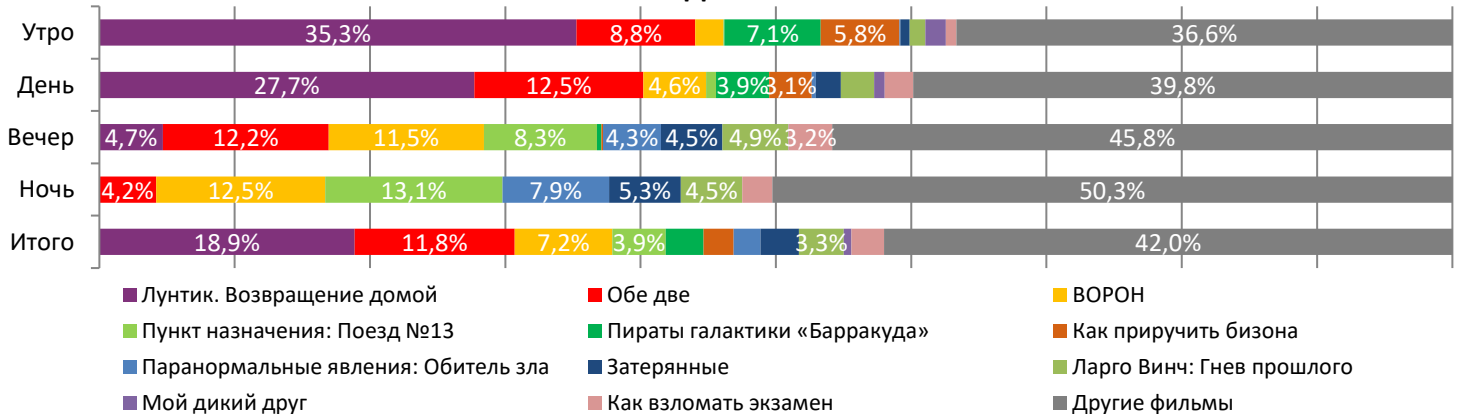


В период с 5 по 11 сентября 2024 года посещаемость российских кинотеатров сократилась с 1,6 млн до 1,3 млн зрителей, средняя цена билета уменьшилась до 328,1 рубля. Рейтинг фильмов возглавляет анимационный фильм «Лунтик. Возвращение домой», за вторую неделю проката при доле сеансов в 18,9% мультфильм привлек 25,3% зрителей.

Доля зрителей



Доля сеансов



Временные интервалы по времени начала сеанса считаются следующим образом: «Утро» - с 06:00 до 11:59, «День» - с 12:00 по 17:59, «Вечер» - с 18:00 по 23:59, «Ночь» - с 00:00 по 05:59.

Доля зрителей отдельного фильма рассчитывается как соотношение количества проданных билетов на сеансы фильма в указанный период к количеству проданных билетов на все сеансы фильмов, демонстрируемых в аналогичный временной промежуток.

Доля сеансов отдельного релиза рассчитывается как соотношение количества состоявшихся сеансов фильма в указанный период к количеству состоявшихся сеансов всех фильмов, демонстрируемых в аналогичный временной промежуток.

Основные показатели кинопроката

№	Название фильма	№ ПУ	Дата релиза	Неделя проката	Возрастное ограничение	Прокатчик	За период с 05.09 по 11.09.2024						Всего				
							Наработка на сеанс по зрителям	Зрители	Изменение, %	Сборы, руб.	Изменение, %	Сеансы	Средняя цена билета	Зрители	Сборы, руб.	Сеансы	
1	Лунтик. Возвращение домой	114009424	29.08.2024	2	0+	VLG	13	329 136	-36,1%	96 180 670	-32,9%	26 036	292,2	845 496	239 927 148	58 063	
2	Обе две	111012524	05.09.2024	1	12+	CRP	6	101 753	-	33 879 544	-	16 338	333,0	102 216	34 071 608	16 369	
3	ВОРОН	121032024	22.08.2024	3	18+	VLG	8	76 097	-43,6%	30 009 974	-43,0%	9 964	394,4	504 039	200 921 290	60 767	
4	Пункт назначения: Поезд №13	121036024	05.09.2024	1	18+	KNLG	11	59 890	-	20 889 251	-	5 430	348,8	60 250	21 033 701	5 459	
5	Пираты галактики «Барракуда»	111022724	22.08.2024	3	6+	CRP	12	45 920	-38,7%	10 428 265	-46,6%	3 872	227,1	231 021	61 707 514	30 046	
6	Как приручить бизона	124005924	22.08.2024	3	6+	CP	13	38 572	-49,7%	9 840 618	-50,4%	3 050	255,1	235 700	62 265 746	24 315	
7	Паранормальные явления: Обитель зла	121034824	05.09.2024	1	18+	WP	9	25 024	-	9 102 430	-	2 750	363,7	25 339	9 228 970	2 777	
8	Затерянные	111030024	05.09.2024	1	16+	NMG	6	23 517	-	8 839 702	-	3 933	375,9	23 845	8 998 972	3 958	
9	Ларго Винч: Гнев прошлого	121033224	29.08.2024	2	16+	EXP	5	22 921	-60,2%	9 758 246	-58,9%	4 575	425,7	80 825	33 787 474	15 750	
10	Мой дикий друг	111021424	08.08.2024	5	6+	NKI	27	21 100	+13,6%	4 545 561	-0,8%	770	215,4	337 151	87 316 622	36 824	
11	Как взломать экзамен	121035824	05.09.2024	1	16+	AK	6	18 732	-	7 186 580	-	3 314	383,7	18 732	7 186 580	3 314	
12	Собиратель душ	121029324	25.07.2024	7	18+	AK	9	18 329	-42,2%	7 447 852	-42,0%	2 143	406,3	956 007	384 736 834	74 418	
ИТОГО ТОП-12:							780 991	780 991	-27,0%	248 108 692	-25,4%	82 175					
Доля ТОП-12 в совокупных показателях периода:							60,1%			58,2%			59,5%				

Совокупные сборы за неделю составили 426,4 млн рублей. Рейтинг крупнейших фильмов недели возглавляет анимационный фильм «Лунтик. Возвращение домой», за вторую неделю проката мультфильм собрал 96,2 млн рублей, количество зрителей составило 329,1 тыс. Вторую строчку рейтинга занимает комедия «Обе две», за первую неделю проката на фильм было продано 101,8 тыс. билетов, сборы составили 33,9 млн рублей. Тройку крупнейших фильмов недели замыкает фэнтезийный боевик «ВОРОН», за третью неделю проката фильм посетили 76,1 тыс. зрителей, кассовые сборы составили 30,0 млн рублей. На четвертой строчке рейтинга расположился фильм ужасов «Пункт назначения: Поезд №13», за первую неделю проката кассовые сборы составили 20,9 млн рублей, количество зрителей составило 59,9 тыс. Замыкает пятерку крупнейших фильмов недели приключенческая фантастика «Пираты галактики «Барракуда», за третью неделю проката сборы составили 10,4 млн рублей, количество проданных билетов составило 45,9 тыс. Фильм ужасов «Паранормальные явления: Обитель зла», триллеры «Затерянные» и «Как взломать экзамен» стартовали в прокате с седьмой, восьмой и одиннадцатой строчек рейтинга, собрав 9,1 млн, 8,8 млн и 7,2 млн рублей соответственно.

ТОП-12 фильмов по наработке на сеанс

№	Название фильма	Количество сеансов	Наработка, зрителей	В % от средней наработки на сеанс
1	Огненный лис	169	83	878,7%
2	Большое путешествие. Вокруг света	199	71	752,8%
3	Мой дикий друг	770	27	291,0%
4	Сто лет тому вперёд	80	18	196,0%
5	Как приручить бизона	3 050	13	134,3%
6	Лунтик. Возвращение домой	26 036	13	134,2%
7	Гиганты Ла-Манша	560	13	133,5%
8	10 жизней	402	12	131,8%
9	Мой пингвин	604	12	128,9%
10	Мадам Клико	178	12	126,6%
11	Астрал. Проклятие Лилит	194	12	126,0%
12	Пираты галактики «Барракуда»	3 872	12	125,9%

9 - средняя наработка на сеанс (зрителей на сеанс) в отчетном периоде.

Наработка на сеанс (зрителей на сеанс) представляет собой показатель среднего количества зрителей, присутствовавших на одном сеансе фильма, и рассчитывается как отношение количества проданных билетов к количеству состоявшихся сеансов за период.

Средняя наработка релизов ТОП-12 в зрителях на сеанс в зависимости от количества залов

Название фильма	1	2	3	4	5	6	7	8	9-11	12-24
Лунтик. Возвращение домой	11	14	12	13	12	13	13	14	12	10
Обе две	5	6	6	6	6	6	7	7	7	5
ВОРОН	5	6	6	7	7	8	9	9	8	7
Пункт назначения: Поезд №13	7	9	10	10	10	14	14	14	12	11
Пираты галактики «Барракуда»	12	12	12	11	10	10	13	11	13	11
Как приручить бизона	6	16	14	13	13	12	12	13	12	10
Паранормальные явления: Обитель зла	7	7	8	8	9	9	11	10	10	9
Затерянные	6	5	5	5	5	6	6	7	7	5
Ларго Винч: Гнев прошлого	3	4	4	6	5	5	5	6	5	6
Мой дикий друг	43	56	23	28	30	26	18	29	26	31
Как взломать экзамен	5	6	6	5	5	5	6	6	6	7
Собиратель душ	4	9	6	9	7	9	8	9	9	7

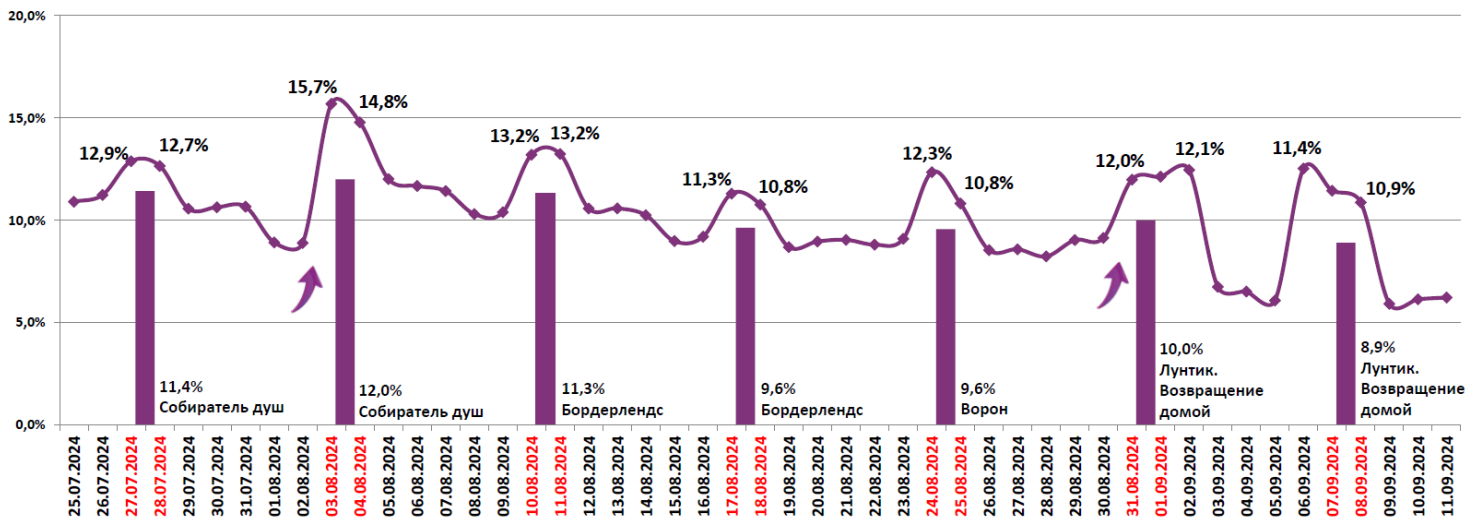
Число залов	Средняя цена билета, руб.	Отличие от предыдущей недели
1	212,7	-4,0%
2	262,5	+0,7%
3-4	338,8	+2,8%
5-6	345,0	+0,1%
7-8	348,3	-1,7%
9-11	347,6	-2,9%
12-24	403,8	-11,3%
Среднее за период	328,1	-1,0%

Число залов	Сеансов за период	% от итога	Отличие от предыдущей недели
1	13 958	10,1%	-17,0%
2	11 028	8,0%	-16,0%
3-4	22 864	16,6%	-12,1%
5-6	30 637	22,2%	-10,6%
7-8	32 610	23,6%	-9,3%
9-11	21 414	15,5%	-9,5%
12-24	5 513	4,0%	-7,2%
Общий итог	138 024	100%	-11,4%

Средняя цена билета группы кинотеатров представляет собой отношение валового сбора, полученного группой кинотеатров, к количеству проданных билетов указанными кинотеатрами.

Число залов	Средняя наработка (зрителей на сеанс)	Отличие от предыдущей недели
1	9	-3,7%
2	10	-6,3%
3-4	9	-11,2%
5-6	9	-14,8%
7-8	10	-12,6%
9-11	10	-8,7%
12-24	9	+7,4%
Среднее за период	9	-10,3%

Число залов	Средняя заполняемость зала, %	Отличие от предыдущей недели
1	5,9%	-3,6%
2	9,3%	-7,2%
3-4	9,9%	-10,7%
5-6	9,6%	-13,9%
7-8	9,2%	-13,6%
9-11	8,6%	-10,0%
12-24	6,5%	+1,2%
Среднее за период	8,9%	-10,9%

Заполняемость залов в период с 25.07.2024 по 11.09.2024


Вертикальные столбцы отражают среднюю заполненность залов за неделю. Данный показатель отличается от среднего значения, поскольку число зрителей разное.

Показатели работы кинотеатров в зависимости от количества залов по фильмам ТОП-12

ТОП-12 фильмов по зрителям	Категория: 1 зал							
	всего к/т в категории	всего залов в категории	зрителей	сеансов	Зрителей на к/т	зрителей на кинозал	Сеансов на к/т	сеансов на кинозал
Лунтик. Возвращение домой	983	983	48 187	4 191	49	49	4	4
Обе две	864	864	14 785	2 865	17	17	3	3
ВОРОН	261	261	3 163	689	12	12	3	3
Пункт назначения: Поезд №13	294	294	6 089	894	21	21	3	3
Пираты галактики «Барракуда»	456	456	10 901	885	24	24	2	2
Как приручить бизона	23	23	314	50	14	14	2	2
Паранормальные явления: Обитель зла	20	20	344	50	17	17	2	2
Затерянные	6	6	126	22	21	21	4	4
Ларго Винч: Гнев прошлого	186	186	1 181	365	6	6	2	2
Мой дикий друг	17	17	1 711	40	101	101	2	2
Как взломать экзамен	22	22	273	59	12	12	3	3
Собиратель душ	1	1	9	2	9	9	2	2

Категория: 2 зала							
всего к/т в категории	всего залов в категории	зрителей	сеансов	Зрителей на к/т	зрителей на кинозал	Сеансов на к/т	сеансов на кинозал
276	381	40 587	2 816	147	107	10	7
231	309	9 987	1 622	43	32	7	5
191	213	4 786	849	25	22	4	4
103	116	4 844	520	47	42	5	4
149	164	4 690	388	31	29	3	2
52	62	2 791	172	54	45	3	3
65	69	2 144	293	33	31	5	4
23	30	508	104	22	17	5	3
124	138	1 714	392	14	12	3	3
5	5	835	15	167	167	3	3
43	54	1 368	217	32	25	5	4
4	4	73	8	18	18	2	2

ТОП-12 фильмов по зрителям	Категория: 3-4 зала							
	всего к/т в категории	всего залов в категории	зрителей	сеансов	Зрителей на к/т	зрителей на кинозал	Сеансов на к/т	сеансов на кинозал
Лунтик. Возвращение домой	254	465	55 132	4 400	217	119	17	9
Обе две	237	439	17 754	2 952	75	40	12	7
ВОРОН	215	280	10 261	1 515	48	37	7	5
Пункт назначения: Поезд №13	100	120	6 531	676	65	54	7	6
Пираты галактики «Барракуда»	162	222	7 253	619	45	33	4	3
Как приручить бизона	112	156	7 260	535	65	47	5	3
Паранормальные явления: Обитель зла	75	95	3 569	448	48	38	6	5
Затерянные	83	113	3 047	579	37	27	7	5
Ларго Винч: Гнев прошлого	184	236	4 236	847	23	18	5	4
Мой дикий друг	22	38	2 909	110	132	77	5	3
Как взломать экзамен	88	124	2 921	569	33	24	6	5
Собиратель душ	23	35	1 096	127	48	31	6	4

Категория: 5-6 залов							
всего к/т в категории	всего залов в категории	зрителей	сеансов	Зрителей на к/т	зрителей на кинозал	Сеансов на к/т	сеансов на кинозал
189	435	64 705	5 083	342	149	27	12
184	402	20 722	3 284	113	52	18	8
183	299	15 727	2 003	86	53	11	7
106	157	11 800	983	111	75	9	6
139	205	6 982	674	50	34	5	3
122	199	9 408	733	77	47	6	4
79	105	4 891	548	62	47	7	5
114	179	5 319	1 015	47	30	9	6
166	237	5 350	1 129	32	23	7	5
26	57	4 476	162	172	79	6	3
114	156	4 265	857	37	27	8	5
48	84	3 282	389	68	39	8	5

ТОП-12 фильмов по зрителям	Категория: 7-8 залов							
	всего к/т в категории	всего залов в категории	зрителей	сеансов	Зрителей на к/т	зрителей на кинозал	Сеансов на к/т	сеансов на кинозал
Лунтик. Возвращение домой	143	365	72 536	5 378	507	199	38	15
Обе две	143	329	22 954	3 240	161	70	23	10
ВОРОН	142	280	22 060	2 388	155	79	17	9
Пункт назначения: Поезд №13	102	208	17 710	1 263	174	85	12	6
Пираты галактики «Барракуда»	112	190	8 808	734	79	46	7	4
Как приручить бизона	111	186	10 286	830	93	55	7	4
Паранормальные явления: Обитель зла	77	124	6 604	652	86	53	8	5
Затерянные	106	194	7 749	1 173	73	40	11	6
Ларго Винч: Гнев прошлого	131	205	5 653	999	43	28	8	5
Мой дикий друг	49	91	6 312	263	129	69	5	3
Как взломать экзамен	102	151	5 053	838	50	33	8	6
Собиратель душ	74	131	5 820	654	79	44	9	5

Категория: 9-11 залов							
всего к/т в категории	всего залов в категории	зрителей	сеансов	Зрителей на к/т	зрителей на кинозал	Сеансов на к/т	сеансов на кинозал
74	223	41 026	3 446	554	184	47	15
74	190	12 969	1 882	175	68	25	10
74	177	15 602	1 908	211	88	26	11
62	155	10 299	854	166	66	14	6
59	111	5 586	421	95	50	7	4
67	133	7 075	584	106	53	9	4
61	126	6 170	611	101	49	10	5
67	146	5 746	842	86	39	13	6
73	131	3 403	626	47	26	9	5
26	64	3 635	141	140	57	5	2
69	127	3 708	621	54	29	9	5
55	99	6 116	693	111	62	13	7

Заполняемость кинозалов крупнейших киносетей на сеансах фильма-лидера недели

Фильм-лидер недели на вечерних сеансах: фэнтезийный боевик «ВОРОН».

Максимальную заполняемость залов на вечерних сеансах фильма-лидера продемонстрировала сеть «Мираж Синема» (14,3%).

Киносеть	05.09.2024	06.09.2024	07.09.2024	08.09.2024	09.09.2024	10.09.2024	11.09.2024	Итого за период
	ЧТ	ПТ	СБ	ВС	ПН	ВТ	СР	
Мираж Синема	10,4%	16,1%	24,2%	17,8%	11,0%	8,4%	11,8%	14,3%
Киномакс	12,6%	14,2%	17,5%	12,3%	12,6%	13,7%	12,6%	13,6%
КАРО ФИЛЬМ	9,9%	12,5%	18,9%	15,0%	8,4%	9,9%	10,0%	12,1%
Монитор	10,3%	11,3%	15,9%	15,4%	7,6%	8,0%	8,9%	11,1%
СИНЕМА-СТАР	6,6%	7,3%	9,2%	6,2%	3,6%	12,6%	4,6%	7,4%
Пять звезд	4,0%	8,0%	9,0%	6,3%	5,6%	9,9%	8,3%	7,3%
Mori Cinema	15,9%	5,3%	6,6%	3,1%	3,1%	6,5%	7,9%	6,7%
Алмаз Синема	8,3%	5,2%	8,2%	9,1%	5,2%	5,7%	6,3%	6,7%
Объединенная сеть кинотеатров СИНЕМА ПАРК и ФОРМУЛА КИНО	4,9%	6,7%	8,2%	6,2%	5,5%	6,8%	5,3%	6,3%
КиноFormat	6,4%	5,6%	7,7%	5,1%	7,0%	6,4%	4,0%	6,1%
Премьер-Зал	4,8%	5,3%	7,4%	5,3%	6,1%	4,8%	5,6%	5,7%
Империя грез	4,0%	7,1%	8,5%	2,6%	4,2%	2,8%	6,4%	5,2%

Репертуарное планирование кинотеатров с наибольшей выручкой за период

В кинотеатрах с наибольшей выручкой за прошедшую неделю доля кассовых сборов фильма-лидера недели «Лунтик. Возвращение домой» варьировалась от 8,4% до 56,8% в зависимости от категории количества залов. В 12-24-зальном кинотеатре лидировал фильм «ВОРОН» с долей сборов 15,1%.

Категория: 12-24 зала	Кол-во сеансов	Доля сеансов	Доля кассовых сборов
ВОРОН	76	12,1%	15,1%
Пчеловод	47	7,5%	13,7%
Обе две	62	9,8%	8,8%
Лунтик. Возвращение домой	56	8,9%	8,4%
Собиратель душ	28	4,4%	6,7%
Мой дикий друг	12	1,9%	6,1%
Ларго Винч: Гнев прошлого	31	4,9%	5,9%
Затерянные	25	4,0%	3,1%
Пункт назначения: Поезд №13	13	2,1%	3,0%
Меган: к вашим услугам	12	1,9%	2,7%
Паранормальные явления: Обитель зла	12	1,9%	2,7%
Как взломать экзамен	14	2,2%	2,5%
Бордерлендс	14	2,2%	1,9%
Пираты галактики «Барракуда»	9	1,4%	1,4%
Не одна дома	6	1,0%	1,2%
Остров проклятых	6	1,0%	1,1%
Мой сосед Тоторо	8	1,3%	1,1%
Подростки. Первая любовь	11	1,7%	1,0%
Лгунья	22	3,5%	1,0%
В Арктику	6	1,0%	0,9%
Водитель-олигарх	8	1,3%	0,9%
Тихое место. История М	13	2,1%	0,9%
Револьвер	12	1,9%	0,8%
Как приручить бизона	6	1,0%	0,8%
Чёрный пёс	7	1,1%	0,7%
Призрачный дом	6	1,0%	0,7%
Сто лет тому вперёд	1	0,2%	0,6%
Гиганты Ла-Манша	4	0,6%	0,6%
Проклятие "Зов могилы"	7	1,1%	0,6%
Ускорение	7	1,1%	0,5%
Синяя тюрьма: Блю Лок. Эпизод Наги	5	0,8%	0,5%
Самурай	7	1,1%	0,5%
Все мои друзья мертвы	7	1,1%	0,4%
Смотри на меня!	15	2,4%	0,4%



Неспокойной ночи	7	1,1%	0,4%
Мад	5	0,8%	0,3%
Мой пингвин	5	0,8%	0,3%
Тайна Чёрной Руки	3	0,5%	0,3%
Три богатыря Ни дня без подвига	5	0,8%	0,2%
Майор Гром: Игра	5	0,8%	0,2%
Мухадракон	3	0,5%	0,2%
Мадам Клико	5	0,8%	0,2%
Идеальный лжец	5	0,8%	0,2%
СТРЕЛОК	6	1,0%	0,1%
МУЛЬТ в кино. Выпуск №173. Секреты дружбы!	3	0,5%	0,0%
10 жизней	1	0,2%	0,0%
Большое путешествие. Вокруг света	1	0,2%	0,0%
Виселица. Жертва призрака	1	0,2%	0,0%
Итого	630	100%	100%
Категория: 9-11 залов	Кол-во сеансов	Доля сеансов	Доля кассовых сборов
Лунтик. Возвращение домой	58	15,2%	21,9%
ВОРОН	52	13,6%	14,0%
Обе две	45	11,8%	11,5%
Собиратель душ	14	3,7%	5,4%
Пчеловод	10	2,6%	5,2%
Затерянные	14	3,7%	4,6%
Паранормальные явления: Обитель зла	13	3,4%	4,4%
Пункт назначения: Поезд №13	8	2,1%	3,6%
Водитель-олигарх	7	1,8%	2,6%
Пираты галактики «Барракуда»	12	3,1%	2,3%
Бордерлендс	7	1,8%	2,3%
Ларго Винч: Гнев прошлого	10	2,6%	2,2%
Как приручить бизона	7	1,8%	2,1%
Как взломать экзамен	8	2,1%	2,1%
Мой дикий друг	6	1,6%	1,8%
Мой сосед Тоторо	7	1,8%	1,6%
Ускорение	7	1,8%	1,4%
Меган: к вашим услугам	5	1,3%	1,4%
Не одна дома	7	1,8%	1,3%
Подростки. Первая любовь	7	1,8%	1,1%
Револьвер	7	1,8%	1,0%
Мой пингвин	7	1,8%	1,0%
Смотри на меня!	7	1,8%	0,8%
Лгунья	15	3,9%	0,7%
Тихое место. История М	5	1,3%	0,7%
Чёрный пёс	5	1,3%	0,6%
Проклятие "Зов могилы"	3	0,8%	0,5%
Все мои друзья мертвы	7	1,8%	0,5%
10 жизней	1	0,3%	0,5%
Гиганты Ла-Манша	5	1,3%	0,4%
Три богатыря Ни дня без подвига	5	1,3%	0,2%
МУЛЬТ в кино. Выпуск №173. Секреты дружбы!	5	1,3%	0,2%
Мухадракон	2	0,5%	0,2%
Самурай	1	0,3%	0,1%
Тайна Чёрной Руки	2	0,5%	0,0%
Итого	381	100,0%	100,0%
Категория: 7-8 залов	Кол-во сеансов	Доля сеансов	Доля кассовых сборов
Лунтик. Возвращение домой	49	14,0%	18,9%
ВОРОН	53	15,2%	18,7%
Обе две	38	10,9%	8,2%
Собиратель душ	11	3,2%	6,1%
Пчеловод	7	2,0%	5,6%
Пункт назначения: Поезд №13	7	2,0%	4,2%
Ларго Винч: Гнев прошлого	8	2,3%	3,2%
Паранормальные явления: Обитель зла	7	2,0%	2,8%
Водитель-олигарх	7	2,0%	2,5%
Мой дикий друг	8	2,3%	2,3%
Меган: к вашим услугам	6	1,7%	2,3%
Мой сосед Тоторо	7	2,0%	2,2%

Затерянные	11	3,2%	2,2%
Пираты галактики «Барракуда»	11	3,2%	2,1%
Бордерлендс	7	2,0%	2,0%
Как взломать экзамен	6	1,7%	1,9%
Как приручить бизона	6	1,7%	1,6%
Все мои друзья мертвы	7	2,0%	1,4%
Револьвер	6	1,7%	1,3%
Ускорение	6	1,7%	1,1%
Гиганты Ла-Манша	6	1,7%	1,1%
Не одна дома	6	1,7%	1,0%
Лгунья	13	3,7%	1,0%
Астрал. Проклятие Лилит	2	0,6%	0,8%
Чёрный пёс	7	2,0%	0,8%
Три богатыря Ни дня без подвига	7	2,0%	0,8%
10 жизней	1	0,3%	0,8%
Подростки. Первая любовь	7	2,0%	0,7%
Мой пингвин	5	1,4%	0,6%
Тихое место. История М	5	1,4%	0,5%
Смотри на меня!	7	2,0%	0,4%
Мад	1	0,3%	0,2%
МУЛЬТ в кино. Выпуск №173. Секреты дружбы!	3	0,9%	0,2%
Босх: Сад сновидений	1	0,3%	0,2%
Тайна Чёрной Руки	3	0,9%	0,1%
Самурай	1	0,3%	0,1%
Планета Джанет	4	1,1%	0,1%
Синяя тюрьма: Блю Лок. Эпизод Наги	2	0,6%	0,0%
Итого	349	100,0%	100,0%
Категория: 5-6 залов	Кол-во сеансов	Доля сеансов	Доля кассовых сборов
Лунтик. Возвращение домой	84	31,9%	27,4%
Пункт назначения: Поезд №13	20	7,6%	11,7%
Как приручить бизона	22	8,4%	8,0%
Обе две	23	8,7%	7,8%
ВОРОН	17	6,5%	6,9%
Собиратель душ	14	5,3%	6,7%
Мой сосед Тоторо	7	2,7%	5,0%
Пчеловод	7	2,7%	4,5%
Мой дикий друг	6	2,3%	4,4%
Водитель-олигарх	9	3,4%	4,0%
Не одна дома	6	2,3%	3,5%
Пираты галактики «Барракуда»	8	3,0%	2,8%
Огненный лис	11	4,2%	2,5%
Ускорение	7	2,7%	2,2%
Как взломать экзамен	6	2,3%	1,5%
Револьвер	2	0,8%	0,5%
Нечисть в Сеуле	2	0,8%	0,3%
Мой пингвин	2	0,8%	0,3%
Большое путешествие. Вокруг света	8	3,0%	0,2%
МУЛЬТ в кино. Выпуск №173. Секреты дружбы!	2	0,8%	0,1%
Итого	263	100,0%	100,0%
Категория: 3-4 зала	Кол-во сеансов	Доля сеансов	Доля кассовых сборов
Лунтик. Возвращение домой	35	21,5%	24,2%
ВОРОН	23	14,1%	16,0%
Мой дикий друг	17	10,4%	12,8%
Обе две	22	13,5%	12,7%
Собиратель душ	11	6,7%	7,8%
Как приручить бизона	10	6,1%	6,4%
Ларго Винч: Гнев прошлого	10	6,1%	6,0%
Как взломать экзамен	7	4,3%	5,0%
Пираты галактики «Барракуда»	7	4,3%	2,7%
Все мои друзья мертвы	1	0,6%	1,7%
Лгунья	7	4,3%	1,2%
Не одна дома	1	0,6%	1,0%
Бордерлендс	1	0,6%	0,9%
Подростки. Первая любовь	5	3,1%	0,7%
Гиганты Ла-Манша	1	0,6%	0,6%



Тихое место. История М	2	1,2%	0,5%
МУЛЬТ в кино. Выпуск №173. Секреты дружбы!	3	1,8%	0,1%
Итого	163	100,0%	100,0%
Категория: 2 зала	Кол-во сеансов	Доля сеансов	Доля кассовых сборов
Лунтик. Возвращение домой	27	44,3%	56,8%
Паранормальные явления: Обитель зла	7	11,5%	19,3%
Обе две	11	18,0%	17,2%
Как приручить бизона	5	8,2%	3,0%
Подростки. Первая любовь	6	9,8%	3,0%
Пираты галактики «Барракуда»	3	4,9%	0,5%
Ларго Винч: Гнев прошлого	2	3,3%	0,2%
Итого	61	100,0%	100,0%
Категория: 1 зал	Кол-во сеансов	Доля сеансов	Доля кассовых сборов
Лунтик. Возвращение домой	7	23,3%	48,4%
Обе две	10	33,3%	24,0%
Пираты галактики «Барракуда»	6	20,0%	17,0%
Подростки. Первая любовь	7	23,3%	10,6%
Итого	30	100,0%	100,0%

Основные показатели кинопроката в регионах Российской Федерации

Регион	Наработка на сеанс по зрителям	Средняя заполняемость залов	Средняя цена билета
Адыгея Респ.	8	5,5%	278,2
Алтай Респ.	10	5,8%	180,6
Алтайский край	10	9,0%	329,7
Амурская обл.	6	8,0%	354,1
Архангельская обл.	9	9,2%	296,5
Астраханская обл.	12	8,5%	291,9
Башкортостан Респ.	12	11,5%	280,1
Белгородская обл.	5	4,3%	319,8
Брянская обл.	10	8,5%	306,0
Бурятия Респ.	8	9,5%	299,5
Владимирская обл.	13	12,4%	327,4
Волгоградская обл.	11	7,7%	317,6
Вологодская обл.	11	9,9%	292,0
Воронежская обл.	8	6,5%	309,9
Дагестан Респ.	20	16,7%	311,9
Донецкая Народная Респ.	8	6,8%	317,0
Еврейская Аobl.	12	9,9%	256,2
Забайкальский край	12	8,5%	292,5
Запорожская обл.	11	9,6%	278,0
Ивановская обл.	8	8,1%	327,2
Ингушетия Респ.	4	4,0%	314,0
Иркутская обл.	9	8,0%	350,0
Кабардино-Балкарская Респ.	9	6,1%	206,9
Калининградская обл.	9	9,3%	297,8
Калмыкия Респ.	12	7,2%	340,9
Калужская обл.	7	6,1%	323,0
Камчатский край	8	7,7%	421,3
Карачаево-Черкесская Респ.	7	12,1%	403,3
Карелия Респ.	8	8,8%	278,6
Кемеровская обл.	10	8,6%	289,2
Кировская обл.	6	7,6%	321,8
Коми Респ.	6	5,0%	324,9
Костромская обл.	11	5,9%	294,1
Краснодарский край	10	8,5%	387,1
Красноярский край	14	9,2%	249,4
Крым Респ.	8	9,9%	367,7
Курганская обл.	6	7,5%	248,3
Курская обл.	8	7,2%	177,6
Ленинградская обл.	8	7,3%	273,1
Липецкая обл.	9	7,1%	319,7
Луганская Народная Респ.	7	4,1%	240,0
Магаданская обл.	7	10,0%	303,7
Марий Эл Респ.	7	8,9%	320,1
Мордовия Респ.	8	7,0%	301,6
Москва г.	9	9,4%	438,6
Московская обл.	7	6,8%	395,6
Мурманская обл.	7	8,2%	358,0
Ненецкий АО	4	14,3%	300,5
Нижегородская обл.	9	7,3%	337,0
Новгородская обл.	6	5,6%	232,7
Новосибирская обл.	10	9,1%	356,7
Омская обл.	10	10,3%	255,7
Оренбургская обл.	8	7,1%	279,8
Орловская обл.	6	4,5%	300,9

Регион	Наработка на сеанс по зрителям	Средняя заполняемость залов	Средняя цена билета
Пензенская обл.	7	10,6%	321,6
Пермский край	9	8,6%	321,7
Приморский край	11	9,7%	374,6
Псковская обл.	7	7,2%	322,1
Ростовская обл.	9	9,7%	345,0
Рязанская обл.	6	4,6%	282,0
Самарская обл.	11	11,7%	281,2
Санкт-Петербург г.	11	9,7%	246,1
Саратовская обл.	8	7,1%	295,9
Саха (Якутия) Респ.	14	14,1%	358,0
Сахалинская обл.	12	8,9%	320,6
Свердловская обл.	9	9,4%	311,7
Севастополь г.	11	13,4%	278,9
Северная Осетия - Алания Респ.	9	11,8%	357,9
Смоленская обл.	9	6,8%	294,2
Ставропольский край	11	11,4%	305,8
Тамбовская обл.	6	6,2%	290,6
Татарстан Респ.	10	10,8%	333,3
Тверская обл.	6	7,4%	341,8
Томская обл.	13	8,4%	353,1
Тульская обл.	11	9,7%	248,5
Тыва Респ.	6	3,1%	233,6
Тюменская обл.	8	7,5%	323,8
Удмуртская Респ.	8	7,9%	293,3
Ульяновская обл.	8	7,3%	294,7
Хабаровский край	13	12,5%	296,2
Хакасия Респ.	9	6,3%	265,5
Ханты-Мансийский АО - Югра	8	8,0%	300,6
Херсонская обл.	3	0,7%	183,0
Челябинская обл.	11	10,6%	263,6
Чеченская Респ.	11	10,4%	371,7
Чувашская Респ.	8	9,1%	309,9
Чукотский АО	10	4,5%	271,9
Ямало-Ненецкий АО	7	8,2%	340,8
Ярославская обл.	8	6,4%	318,9
Средний показатель по Российской Федерации	9	8,9%	328,1