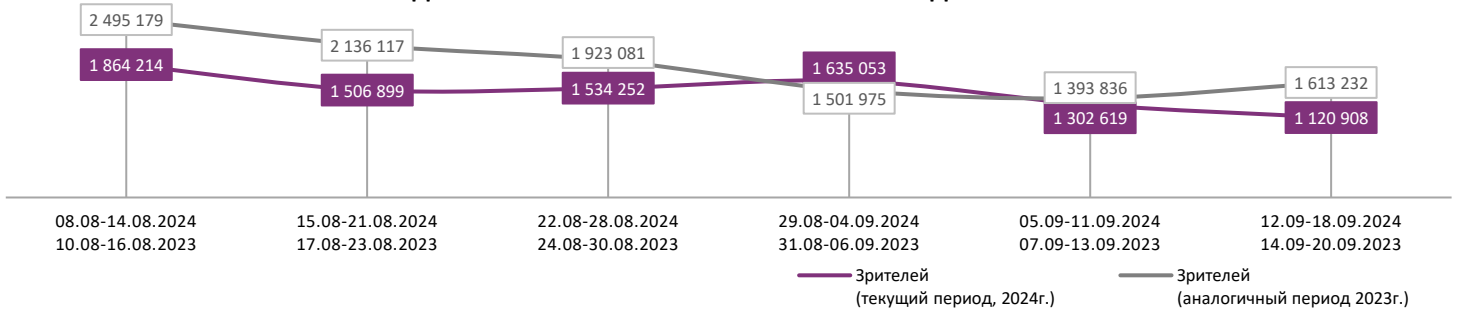
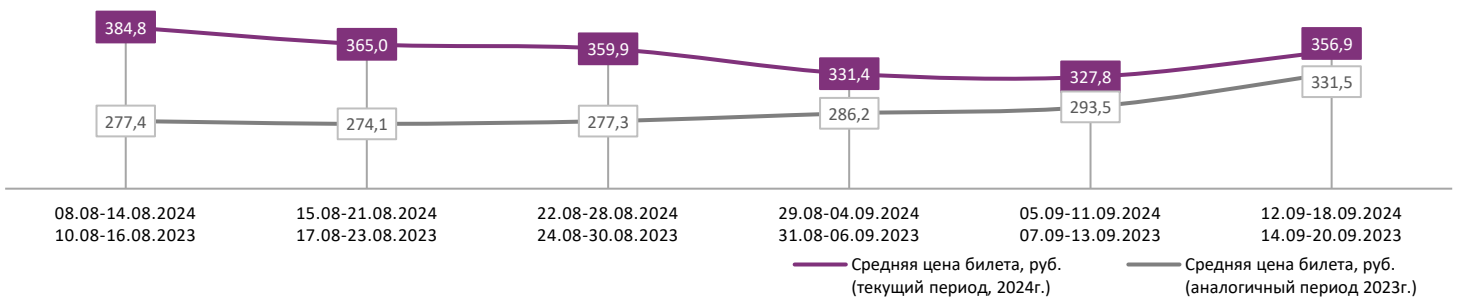


ДИНАМИКА КОЛИЧЕСТВА ЗРИТЕЛЕЙ ПО НЕДЕЛЯМ

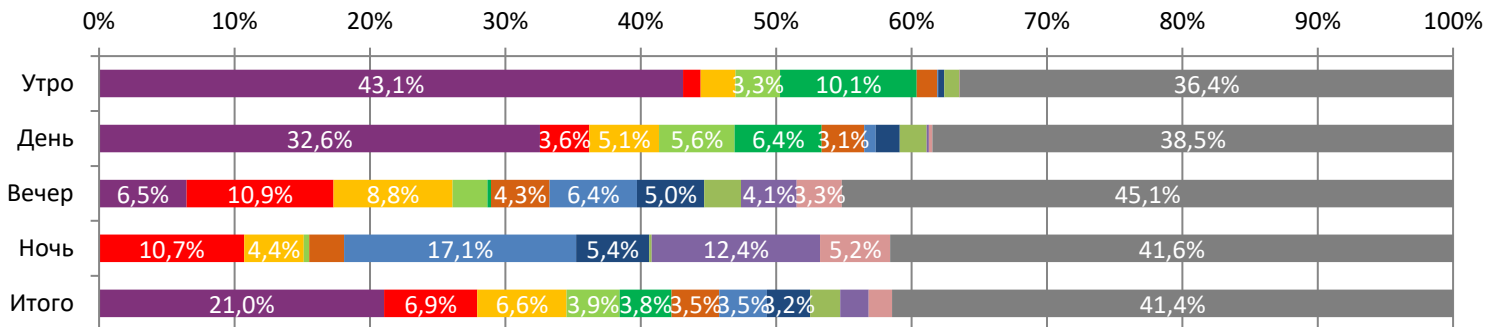


ДИНАМИКА СРЕДНЕЙ ЦЕНЫ БИЛЕТА ПО НЕДЕЛЯМ

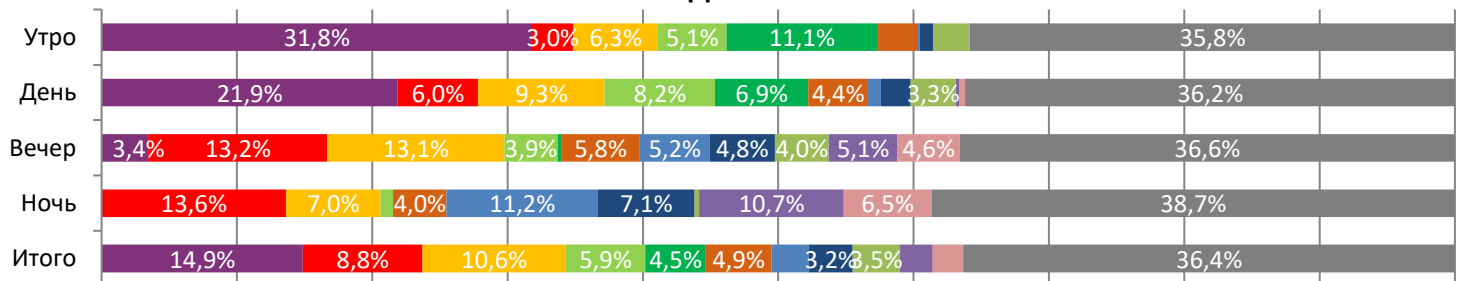


В период с 12 по 18 сентября 2024 года посещаемость российских кинотеатров сократилась с 1,3 млн до 1,1 млн зрителей, средняя цена билета возросла до 356,9 рубля. Рейтинг фильмов возглавляет анимационный фильм «Лунтик. Возвращение домой», за третью неделю проката при доле сеансов в 14,9% мультфильм привлек 21,0% зрителей.

Доля зрителей



Доля сеансов



- Лунтик. Возвращение домой
- Игра киллера
- Любовь зла
- Обе две
- ЛЕНИВАЯ СЕМЕЙКА
- Холоп из Парижа
- Пункт назначения: Поезд №13
- ВОРОН
- Легенда
- Приют. Шепот призраков
- Экзорцизм
- Другие фильмы

Временные интервалы по времени начала сеанса считаются следующим образом: «Утро» - с 06:00 до 11:59, «День» - с 12:00 по 17:59, «Вечер» - с 18:00 по 23:59, «Ночь» - с 00:00 по 05:59. Доля зрителей отдельного фильма рассчитывается как соотношение количества проданных билетов на сеансы фильма в указанный период к количеству проданных билетов на все сеансы фильмов, демонстрируемых в аналогичный временной промежуток. Доля сеансов отдельного релиза рассчитывается как соотношение количества состоявшихся сеансов фильма в указанный период к количеству состоявшихся сеансов всех фильмов, демонстрируемых в аналогичный временной промежуток.

Основные показатели кинопроката

№	Название фильма	№ ПУ	Дата релиза	Неделя проката	Возрастное ограничение	Прокатчик	За период с 12.09 по 18.09.2024						Всего				
							Наработка на сеанс по зрителям	Зрители	Изменение, %	Сборы, руб.	Изменение, %	Сеансы	Средняя цена билета	Зрители	Сборы, руб.	Сеансы	
1	Лунтик. Возвращение домой	114009424	29.08.2024	3	0+	VLG	11	235 830	-28,5%	70 799 125	-26,5%	20 507	300,2	1 082 172	310 919 653	78 653	
2	Игра киллера	121037524	12.09.2024	1	18+	GF	6	77 114	-	32 920 186	-	12 190	426,9	77 114	32 920 186	12 190	
3	Любовь зла	111027624	12.09.2024	1	16+	AK	5	74 111	-	27 246 333	-	14 574	367,6	74 111	27 246 333	14 574	
4	Обе две	111012524	05.09.2024	2	12+	CRP	5	43 852	-57,0%	13 575 348	-60,0%	8 133	309,6	146 297	47 698 786	24 542	
5	ЛЕНИВАЯ СЕМЕЙКА	124006024	12.09.2024	1	6+	CPF	7	42 933	-	12 132 348	-	6 138	282,6	42 933	12 132 348	6 138	
6	Холоп из Парижа	121038224	12.09.2024	1	16+	CP	6	39 628	-	14 820 160	-	6 691	374,0	39 829	14 902 820	6 717	
7	Пункт назначения: Поезд №13	121036024	05.09.2024	2	18+	KNLG	10	39 498	-34,2%	14 096 250	-32,6%	3 806	356,9	99 887	35 167 671	9 282	
8	ВОРОН	121032024	22.08.2024	4	18+	VLG	8	35 554	-53,4%	14 547 431	-51,6%	4 475	409,2	539 796	215 527 512	65 278	
9	Легенда	121038124	12.09.2024	1	16+	NMG	5	25 101	-	9 418 698	-	4 820	375,2	25 101	9 418 698	4 820	
10	Приют. Шепот призраков	121033924	12.09.2024	1	18+	EXP	7	23 570	-	8 102 040	-	3 345	343,7	23 570	8 102 040	3 345	
11	Экзорцизм	121036724	12.09.2024	1	18+	CRP	6	19 212	-	7 462 296	-	3 076	388,4	19 212	7 462 296	3 076	
12	Паранормальные явления: Обитель зла	121034824	05.09.2024	2	18+	WP	9	13 142	-47,6%	4 214 504	-53,8%	1 394	320,7	38 519	13 454 044	4 174	
ИТОГО ТОП-12:							669 545	669 545	-14,4%	229 334 719	-7,7%	89 149					
Доля ТОП-12 в совокупных показателях периода:							59,7%			57,3%			64,7%				

Совокупные сборы за неделю составили 400,0 млн рублей. Рейтинг крупнейших фильмов недели возглавляет анимационный фильм «Лунтик. Возвращение домой», за третью неделю проката мультфильм собрал 70,8 млн рублей, количество зрителей составило 235,8 тыс. Вторую строчку рейтинга занимает боевик «Игра киллера», за первую неделю проката на фильм было продано 77,1 тыс. билетов, сборы составили 32,9 млн рублей. Тройку крупнейших фильмов недели замыкает комедия «Любовь зла», за первую неделю проката фильм посетили 74,1 тыс. зрителей, кассовые сборы составили 27,2 млн рублей. На четвертой строчке рейтинга расположилась комедия «Обе две», за вторую неделю проката кассовые сборы составили 13,6 млн рублей, количество зрителей составило 43,9 тыс. Замыкает пятерку крупнейших фильмов недели анимационный фильм «Ленивая семейка», за первую неделю проката сборы составили 12,1 млн рублей, количество проданных билетов составило 42,9 тыс. Комедия «Холоп из Парижа», фэнтезийно-приключенческий боевик «Легенда», фильмы ужасов «Приют. Шепот призраков» и «Экзорцизм» стартовали в прокате с шестой, девятой, десятой и одиннадцатой строчек рейтинга, собрав 14,8 млн, 9,4 млн, 8,1 млн и 7,5 млн рублей соответственно.

ТОП-12 фильмов по наработке на сеанс

№	Название фильма	Количество сеансов	Наработка, зрителей	В % от средней наработки на сеанс
1	Мадам Клико	112	13	159,2%
2	10 жизней	284	12	153,1%
3	Лунтик. Возвращение домой	20 507	11	141,5%
4	Идеальный лжец	102	11	135,8%
5	Мой дикий друг	348	11	132,4%
6	Самурай	177	10	127,9%
7	Пункт назначения: Поезд №13	3 806	10	127,6%
8	Мой сосед Тоторо	827	10	120,6%
9	Паранормальные явления: Обитель зла	1 394	9	116,0%
10	Три богатыря Ни дня без подвига	293	9	113,9%
11	Драйв	679	9	112,3%
12	Белая лента	154	9	110,1%

8 - средняя наработка на сеанс (зрителей на сеанс) в отчетном периоде.

Наработка на сеанс (зрителей на сеанс) представляет собой показатель среднего количества зрителей, присутствовавших на одном сеансе фильма, и рассчитывается как отношение количества проданных билетов к количеству состоявшихся сеансов за период.

Средняя наработка релизов ТОП-12 в зрителях на сеанс в зависимости от количества залов

Название фильма	1	2	3	4	5	6	7	8	9-11	12-24
Лунтик. Возвращение домой	10	13	11	12	11	12	12	13	11	9
Игра киллера	5	6	5	6	6	6	7	7	7	7
Любовь зла	4	4	5	5	5	5	6	6	6	5
Обе две	4	5	5	5	6	6	7	7	7	5
ЛЕНИВАЯ СЕМЕЙКА	6	7	7	7	7	7	8	9	8	7
Холоп из Парижа	5	5	5	6	5	6	7	7	7	6
Пункт назначения: Поезд №13	6	8	10	8	9	13	13	13	11	11
ВОРОН	4	5	6	9	7	8	9	9	8	7
Легенда	4	7	5	4	5	5	6	5	5	5
Приют. Шепот призраков	6	7	7	6	7	8	8	8	7	7
Экзорцизм	5	6	6	7	5	7	7	7	6	6
Паранормальные явления: Обитель зла	6	6	10	8	8	9	10	11	11	8

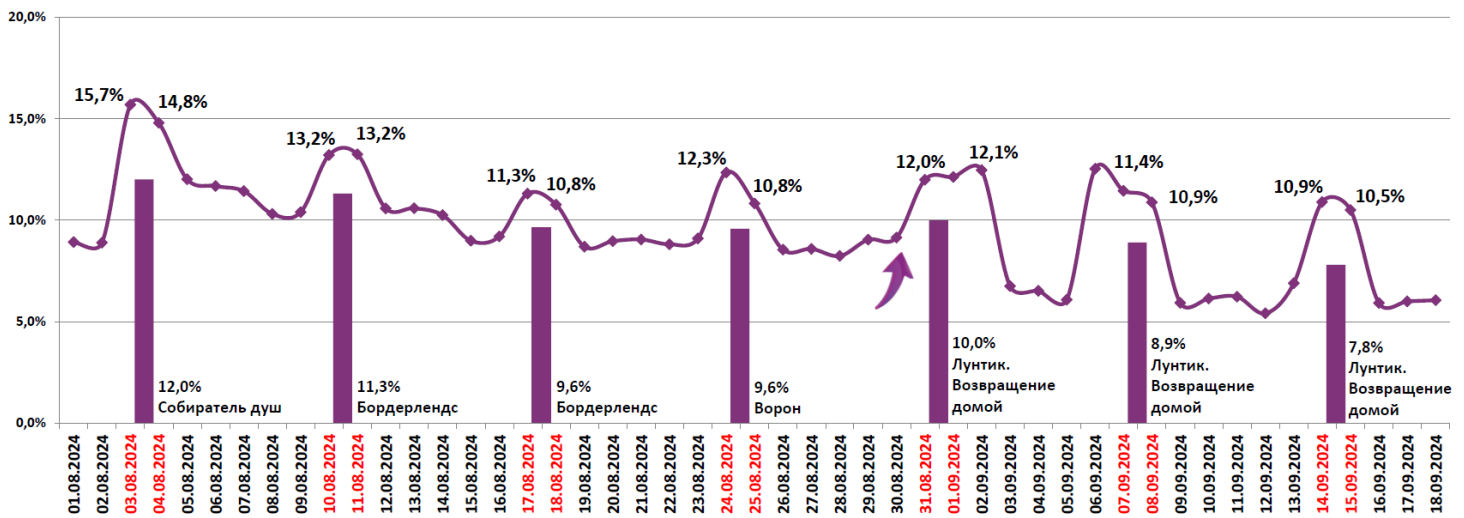
Число залов	Средняя цена билета, руб.	Отличие от предыдущей недели
1	219,8	+3,8%
2	275,4	+4,9%
3-4	368,8	+8,9%
5-6	369,4	+7,1%
7-8	375,7	+7,8%
9-11	380,8	+9,5%
12-24	517,7	+28,2%
Среднее за период	356,9	+8,9%

Число залов	Сеансов за период	% от итога	Отличие от предыдущей недели
1	14 192	10,3%	+1,2%
2	11 252	8,2%	+0,7%
3-4	22 880	16,6%	-0,1%
5-6	30 139	21,9%	-1,8%
7-8	32 483	23,6%	-0,3%
9-11	21 496	15,6%	+0,4%
12-24	5 432	3,9%	-1,5%
Общий итог	137 874	100%	-0,3%

Средняя цена билета группы кинотеатров представляет собой отношение валового сбора, полученного группой кинотеатров, к количеству проданных билетов указанными кинотеатрами.

Число залов	Средняя наработка (зрителей на сеанс)	Отличие от предыдущей недели
1	7	-20,4%
2	8	-17,6%
3-4	8	-15,1%
5-6	8	-11,0%
7-8	9	-10,6%
9-11	8	-12,8%
12-24	7	-20,9%
Среднее за период	8	-13,7%

Число залов	Средняя заполняемость зала, %	Отличие от предыдущей недели
1	4,7%	-20,2%
2	7,9%	-15,9%
3-4	8,7%	-12,5%
5-6	8,6%	-10,9%
7-8	8,2%	-10,5%
9-11	7,6%	-11,4%
12-24	5,7%	-12,7%
Среднее за период	7,8%	-12,4%

Заполняемость залов в период с 01.08.2024 по 18.09.2024


Вертикальные столбцы отражают среднюю заполненность залов за неделю. Данный показатель отличается от среднего значения, поскольку число зрителей разное.

Показатели работы кинотеатров в зависимости от количества залов по фильмам ТОП-12

ТОП-12 фильмов по зрителям	Категория: 1 зал							
	всего к/т в категории	всего залов в категории	зрителей	сеансов	Зрителей на к/т	зрителей на кинозал	Сеансов на к/т	сеансов на кинозал
Лунтик. Возвращение домой	872	872	30 719	3 058	35	35	4	4
Игра киллера	381	381	4 516	939	12	12	2	2
Любовь зла	757	757	7 750	2 168	10	10	3	3
Обе две	791	791	8 140	1 994	10	10	3	3
ЛЕНИВАЯ СЕМЕЙКА	698	698	8 248	1 498	12	12	2	2
Холоп из Парижа	86	86	1 379	281	16	16	3	3
Пункт назначения: Поезд №13	198	198	2 641	457	13	13	2	2
ВОРОН	11	11	109	29	10	10	3	3
Легенда	57	57	477	126	8	8	2	2
Приют. Шепот призраков	201	201	2 760	487	14	14	2	2
Экзорцизм	53	53	762	161	14	14	3	3
Паранормальные явления: Обитель зла	21	21	329	52	16	16	2	2

Категория: 2 зала							
всего к/т в категории	всего залов в категории	зрителей	сеансов	Зрителей на к/т	зрителей на кинозал	Сеансов на к/т	сеансов на кинозал
263	342	27 100	2 120	103	79	8	6
148	189	4 891	829	33	26	6	4
228	307	6 515	1 481	29	21	6	5
211	261	4 613	888	22	18	4	3
215	254	6 108	877	28	24	4	3
145	181	3 479	672	24	19	5	4
84	89	2 663	323	32	30	4	4
39	39	715	152	18	18	4	4
47	60	1 934	290	41	32	6	5
80	85	2 271	337	28	27	4	4
43	48	1 465	239	34	31	6	5
23	25	532	91	23	21	4	4

ТОП-12 фильмов по зрителям	Категория: 3-4 зала							
	всего к/т в категории	всего залов в категории	зрителей	сеансов	Зрителей на к/т	зрителей на кинозал	Сеансов на к/т	сеансов на кинозал
Лунтик. Возвращение домой	245	429	38 312	3 313	156	89	14	8
Игра киллера	193	331	11 112	1 921	58	34	10	6
Любовь зла	233	441	12 446	2 587	53	28	11	6
Обе две	232	351	7 393	1 499	32	21	6	4
ЛЕНИВАЯ СЕМЕЙКА	191	270	7 340	1 055	38	27	6	4
Холоп из Парижа	194	302	7 815	1 468	40	26	8	5
Пункт назначения: Поезд №13	77	91	3 850	447	50	42	6	5
ВОРОН	68	89	3 184	401	47	36	6	5
Легенда	113	196	3 778	854	33	19	8	4
Приют. Шепот призраков	86	115	2 940	448	34	26	5	4
Экзорцизм	77	102	2 866	450	37	28	6	4
Паранормальные явления: Обитель зла	46	56	1 877	218	41	34	5	4

Категория: 5-6 залов							
всего к/т в категории	всего залов в категории	зрителей	сеансов	Зрителей на к/т	зрителей на кинозал	Сеансов на к/т	сеансов на кинозал
186	424	46 183	3 955	248	109	21	9
164	353	14 841	2 501	90	42	15	7
179	417	14 632	2 873	82	35	16	7
177	296	8 179	1 455	46	28	8	5
159	252	7 058	1 004	44	28	6	4
160	289	9 272	1 664	58	32	10	6
97	142	7 650	677	79	54	7	5
111	167	6 497	868	59	39	8	5
141	250	6 663	1 341	47	27	10	5
101	143	4 756	667	47	33	7	5
88	130	4 288	657	49	33	7	5
54	70	2 394	283	44	34	5	4

ТОП-12 фильмов по зрителям	Категория: 7-8 залов							
	всего к/т в категории	всего залов в категории	зрителей	сеансов	Зрителей на к/т	зрителей на кинозал	Сеансов на к/т	сеансов на кинозал
Лунтик. Возвращение домой	142	331	55 357	4 509	390	167	32	14
Игра киллера	138	378	22 272	3 137	161	59	23	8
Любовь зла	138	368	17 803	2 961	129	48	21	8
Обе две	142	261	9 597	1 407	68	37	10	5
ЛЕНИВАЯ СЕМЕЙКА	115	197	7 798	923	68	40	8	5
Холоп из Парижа	129	267	10 511	1 557	81	39	12	6
Пункт назначения: Поезд №13	98	187	12 126	938	124	65	10	5
ВОРОН	105	193	11 789	1 348	112	61	13	7
Легенда	121	230	7 269	1 258	60	32	10	5
Приют. Шепот призраков	104	168	6 269	754	60	37	7	4
Экзорцизм	99	173	5 466	815	55	32	8	5
Паранормальные явления: Обитель зла	61	86	4 073	383	67	47	6	4

Категория: 9-11 залов							
всего к/т в категории	всего залов в категории	зрителей	сеансов	Зрителей на к/т	зрителей на кинозал	Сеансов на к/т	сеансов на кинозал
74	183	32 431	2 942	438	177	40	16
72	231	14 980	2 182	208	65	30	9
74	216	12 246	2 006	165	57	27	9
73	143	5 051	725	69	35	10	5
71	128	5 434	648	77	42	9	5
70	149	5 884	846	84	39	12	6
61	137	8 301	752	136	61	12	5
67	140	10 433	1 270	156	75	19	9
69	150	3 673	709	53	24	10	5
66	124	3 830	540	58	31	8	4
63	124	3 419	587	54	28	9	5
41	58	3 387	298	83	58	7	5

Заполняемость кинозалов крупнейших киносетей на сеансах фильма-лидера недели

Фильм-лидер недели на вечерних сеансах: боевик «Игра киллера».

Максимальную заполняемость залов на вечерних сеансах фильма-лидера продемонстрировала сеть «Монитор» (14,3%).

Киносеть	12.09.2024	13.09.2024	14.09.2024	15.09.2024	16.09.2024	17.09.2024	18.09.2024	Итого за период
	ЧТ	ПТ	СБ	ВС	ПН	ВТ	СР	
Монитор	12,4%	15,2%	18,2%	12,2%	11,6%	16,9%	13,6%	14,3%
КАРО ФИЛЬМ	10,4%	17,0%	17,7%	15,8%	10,2%	8,8%	9,1%	12,8%
Мираж Синема	9,0%	11,5%	22,6%	14,4%	7,9%	6,8%	8,6%	11,5%
Киномакс	7,3%	9,4%	12,4%	8,7%	6,9%	6,6%	5,5%	8,2%
Империя грез	5,3%	6,9%	9,7%	5,3%	5,6%	3,4%	8,8%	6,5%
Mori Cinema	5,4%	6,8%	7,0%	7,1%	4,8%	5,8%	5,2%	6,0%
Объединенная сеть кинотеатров СИНЕМА ПАРК и ФОРМУЛА КИНО	4,9%	6,2%	8,4%	6,6%	4,3%	5,4%	5,1%	5,9%
СИНЕМА-СТАР	5,4%	4,9%	6,1%	4,9%	3,8%	8,6%	4,1%	5,5%
Премьер-Зал	4,8%	5,3%	5,8%	5,6%	5,7%	4,7%	6,2%	5,5%
Алмаз Синема	5,2%	4,6%	4,5%	4,0%	5,8%	4,4%	2,7%	4,5%
Пять звезд	3,9%	4,8%	5,8%	5,3%	2,3%	2,6%	4,5%	4,4%
КиноFormat	3,1%	6,3%	6,7%	3,5%	4,2%	4,3%	1,7%	4,3%

Репертуарное планирование кинотеатров с наибольшей выручкой за период

В кинотеатрах с наибольшей выручкой за прошедшую неделю доля кассовых сборов фильма-лидера недели «Лунтик. Возвращение домой» варьировалась от 7,1% до 42,1% в зависимости от категории количества залов. В трех кинотеатрах с наибольшей выручкой за неделю лидировал фильм «Игра киллера»: в 1-зальном, 3-4-зальном и 12-24-зальном кинотеатрах фильм принес 44,7%, 19,8% и 15,4% сборов соответственно.

Категория: 12-24 зала	Кол-во сеансов	Доля сеансов	Доля кассовых сборов
Игра киллера	46	7,5%	15,4%
Любовь зла	61	10,0%	12,7%
ВОРОН	49	8,0%	8,9%
Пчеловод	36	5,9%	7,7%
Лунтик. Возвращение домой	52	8,5%	7,1%
Собиратель душ	21	3,4%	4,5%
Экзорцизм	24	3,9%	4,1%
Пункт назначения: Поезд №13	14	2,3%	3,4%
Легенда	24	3,9%	2,9%
Приют. Шепот призраков	15	2,5%	2,5%
Ларго Винч: Гнев прошлого	12	2,0%	2,3%
Меган: к вашим услугам	13	2,1%	2,1%
Холоп из Парижа	22	3,6%	2,0%
ЛЕНИВАЯ СЕМЕЙКА	12	2,0%	1,8%
Обе две	18	2,9%	1,6%
Остров проклятых	7	1,1%	1,5%
Лучшим игрокам приготовиться	8	1,3%	1,5%
Мой сосед Тоторо	6	1,0%	1,5%
Драйв	6	1,0%	1,5%
Как приручить бизона	5	0,8%	1,3%
Паранормальные явления: Обитель зла	8	1,3%	1,3%
Ненасытные люди	11	1,8%	1,2%
Мой дикий друг	8	1,3%	0,9%
Как взломать экзамен	7	1,1%	0,9%
Водитель-олигарх	7	1,1%	0,9%
Затерянные	7	1,1%	0,8%
Открытое море: Игра на выживание	7	1,1%	0,8%
Призрачный дом	7	1,1%	0,7%
Бордерлендс	5	0,8%	0,6%
Тихое место. История М	7	1,1%	0,5%
Чёрный пёс	5	0,8%	0,5%
Пираты галактики «Барракуда»	4	0,7%	0,5%
Вера	7	1,1%	0,5%



Проклятие "Зов могилы"	5	0,8%	0,4%
Все мои друзья мертвы	6	1,0%	0,4%
Не одна дома	2	0,3%	0,3%
Неспокойной ночи	3	0,5%	0,3%
Тайна планеты роботов	3	0,5%	0,3%
Самурай	7	1,1%	0,3%
Мой пингвин	3	0,5%	0,2%
Белая лента	6	1,0%	0,2%
Гиганты Ла-Манша	3	0,5%	0,2%
Подростки. Первая любовь	4	0,7%	0,2%
Между нами	5	0,8%	0,1%
Смотри на меня!	5	0,8%	0,1%
Револьвер	5	0,8%	0,1%
В Арктику	4	0,7%	0,1%
МУЛЬТ в кино. Выпуск №173. Секреты дружбы!	3	0,5%	0,1%
Лгунья	5	0,8%	0,1%
Я - Сергей Образцов	1	0,2%	0,0%
Идеальный лжец	1	0,2%	0,0%
Итого	612	100%	100%
Категория: 9-11 залов	Кол-во сеансов	Доля сеансов	Доля кассовых сборов
Лунтик. Возвращение домой	53	14,5%	18,7%
ВОРОН	28	7,7%	9,7%
Любовь зла	28	7,7%	9,5%
Игра киллера	23	6,3%	8,9%
Собиратель душ	13	3,6%	5,0%
Обе две	21	5,8%	4,9%
Пункт назначения: Поезд №13	7	1,9%	3,8%
Пчеловод	7	1,9%	3,2%
Приют. Шепот призраков	11	3,0%	2,8%
Драйв	5	1,4%	2,7%
Холоп из Парижа	14	3,8%	2,7%
Экзорцизм	16	4,4%	2,6%
Затерянные	7	1,9%	2,3%
ЛЕНИВАЯ СЕМЕЙКА	12	3,3%	2,3%
Паранормальные явления: Обитель зла	7	1,9%	2,2%
Мой дикий друг	12	3,3%	2,1%
Легенда	13	3,6%	2,1%
Как приручить бизона	7	1,9%	1,8%
Пираты галактики «Барракуда»	5	1,4%	1,6%
Водитель-олигарх	7	1,9%	1,6%
Граф Монте-Кристо	1	0,3%	1,5%
Как взломать экзамен	7	1,9%	1,3%
Бордерлендс	6	1,6%	0,9%
Мой сосед Тоторо	7	1,9%	0,8%
Ускорение	1	0,3%	0,8%
Проклятие "Зов могилы"	2	0,5%	0,7%
Лгунья	7	1,9%	0,5%
Ларго Винч: Гнев прошлого	6	1,6%	0,5%
СУБСТАНЦИЯ	1	0,3%	0,4%
Между нами	4	1,1%	0,4%
Вера	6	1,6%	0,4%
Тайна планеты роботов	7	1,9%	0,3%
Тихое место. История М	3	0,8%	0,3%
Не одна дома	1	0,3%	0,2%
Мой пингвин	1	0,3%	0,2%
Подростки. Первая любовь	2	0,5%	0,1%
МУЛЬТ в кино. Выпуск №173. Секреты дружбы!	5	1,4%	0,1%
Револьвер	1	0,3%	0,0%
Белая лента	1	0,3%	0,0%
Итого	365	100,0%	100,0%
Категория: 7-8 залов	Кол-во сеансов	Доля сеансов	Доля кассовых сборов
Лунтик. Возвращение домой	33	10,0%	17,1%
ВОРОН	36	10,9%	11,4%
Любовь зла	28	8,5%	8,7%
Игра киллера	20	6,1%	8,3%



ЛЕНИВАЯ СЕМЕЙКА	11	3,3%	4,6%
Пчеловод	7	2,1%	4,4%
Пункт назначения: Поезд №13	8	2,4%	4,2%
Собиратель душ	7	2,1%	3,8%
Обе две	16	4,8%	3,5%
Холоп из Парижа	12	3,6%	3,0%
Легенда	13	3,9%	2,6%
Экзорцизм	11	3,3%	2,6%
Мой дикий друг	7	2,1%	2,3%
Водитель-олигарх	5	1,5%	1,9%
Как приручить бизона	7	2,1%	1,9%
Приют. Шепот призраков	7	2,1%	1,8%
Драйв	5	1,5%	1,7%
Мой сосед Тоторо	7	2,1%	1,7%
Меган: к вашим услугам	6	1,8%	1,7%
Пираты галактики «Барракуда»	7	2,1%	1,6%
Затерянные	7	2,1%	1,5%
Паранормальные явления: Обитель зла	6	1,8%	1,4%
Ларго Винч: Гнев прошлого	7	2,1%	1,3%
Как взломать экзамен	5	1,5%	1,0%
Бордерлендс	6	1,8%	1,0%
Не одна дома	2	0,6%	0,8%
Париж, Техас	1	0,3%	0,8%
Гиганты Ла-Манша	2	0,6%	0,8%
Тайна планеты роботов	11	3,3%	0,6%
Тихое место. История М	2	0,6%	0,5%
Между нами	5	1,5%	0,4%
Лгунья	6	1,8%	0,3%
Чёрный пёс	2	0,6%	0,3%
МУЛЬТ в кино. Выпуск №173. Секреты дружбы!	6	1,8%	0,2%
Белая лента	3	0,9%	0,2%
Аида	1	0,3%	0,1%
Подростки. Первая любовь	2	0,6%	0,1%
Вера	3	0,9%	0,1%
Итого	330	100,0%	100,0%
Категория: 5-6 залов	Кол-во сеансов	Доля сеансов	Доля кассовых сборов
Лунтик. Возвращение домой	59	22,5%	24,7%
Игра киллера	48	18,3%	15,1%
Пункт назначения: Поезд №13	19	7,3%	12,8%
ВОРОН	22	8,4%	9,4%
Как приручить бизона	11	4,2%	6,8%
Собиратель душ	7	2,7%	4,2%
Любовь зла	20	7,6%	3,8%
Приют. Шепот призраков	9	3,4%	3,7%
Легенда	7	2,7%	2,9%
Водитель-олигарх	7	2,7%	2,7%
Между нами	10	3,8%	1,9%
Холоп из Парижа	6	2,3%	1,9%
Мой сосед Тоторо	4	1,5%	1,7%
Пираты галактики «Барракуда»	3	1,1%	1,7%
Не одна дома	6	2,3%	1,5%
Обе две	6	2,3%	1,4%
Пчеловод	7	2,7%	1,3%
Экзорцизм	6	2,3%	1,2%
ЛЕНИВАЯ СЕМЕЙКА	2	0,8%	0,7%
Мой дикий друг	3	1,1%	0,4%
Итого	262	100,0%	100,0%
Категория: 3-4 зала	Кол-во сеансов	Доля сеансов	Доля кассовых сборов
Игра киллера	18	10,9%	19,8%
Лунтик. Возвращение домой	26	15,8%	18,5%
Любовь зла	19	11,5%	11,1%
Собиратель душ	14	8,5%	10,8%
ВОРОН	14	8,5%	9,9%
Холоп из Парижа	10	6,1%	5,6%
Как приручить бизона	13	7,9%	5,2%



Экзорцизм	7	4,2%	5,1%
ЛЕНИВАЯ СЕМЕЙКА	12	7,3%	4,7%
Обе две	8	4,8%	3,3%
Ларго Винч: Гнев прошлого	6	3,6%	2,5%
Пираты галактики «Барракуда»	4	2,4%	1,3%
Мой дикий друг	2	1,2%	1,1%
Лгунья	4	2,4%	0,5%
Как взломать экзамен	4	2,4%	0,4%
МУЛЬТ в кино. Выпуск №173. Секреты дружбы!	4	2,4%	0,2%
Итого	165	100,0%	100,0%
Категория: 2 зала	Кол-во сеансов	Доля сеансов	Доля кассовых сборов
Лунтик. Возвращение домой	11	14,5%	24,7%
Игра киллера	10	13,2%	22,9%
ЛЕНИВАЯ СЕМЕЙКА	14	18,4%	15,4%
Легенда	12	15,8%	12,3%
Как приручить бизона	9	11,8%	9,7%
Ларго Винч: Гнев прошлого	7	9,2%	6,2%
Ускорение	7	9,2%	4,3%
Как взломать экзамен	6	7,9%	4,3%
Итого	76	100,0%	100,0%
Категория: 1 зал	Кол-во сеансов	Доля сеансов	Доля кассовых сборов
Игра киллера	9	33,3%	44,7%
Лунтик. Возвращение домой	7	25,9%	42,1%
ЛЕНИВАЯ СЕМЕЙКА	5	18,5%	11,9%
МУЛЬТ в кино. Выпуск №173. Секреты дружбы!	6	22,2%	1,3%
Итого	27	100,0%	100,0%

Основные показатели кинопроката в регионах Российской Федерации

Регион	Наработка на сеанс по зрителям	Средняя заполняемость залов	Средняя цена билета
Адыгея Респ.	7	5,3%	290,3
Алтай Респ.	8	4,6%	198,6
Алтайский край	8	7,1%	323,0
Амурская обл.	6	7,8%	350,6
Архангельская обл.	7	7,9%	309,8
Астраханская обл.	11	7,7%	304,3
Башкортостан Респ.	8	8,1%	314,9
Белгородская обл.	6	5,0%	315,2
Брянская обл.	7	6,5%	341,2
Бурятия Респ.	9	9,1%	297,1
Владимирская обл.	10	9,5%	355,9
Волгоградская обл.	9	5,9%	332,3
Вологодская обл.	9	8,0%	318,6
Воронежская обл.	8	6,5%	317,1
Дагестан Респ.	24	20,7%	320,3
Донецкая Народная Респ.	7	8,9%	344,0
Еврейская Аobl.	5	4,9%	292,3
Забайкальский край	8	6,5%	308,7
Запорожская обл.	8	6,6%	282,7
Ивановская обл.	7	7,6%	348,2
Ингушетия Респ.	4	4,0%	327,5
Иркутская обл.	9	7,7%	343,0
Кабардино-Балкарская Респ.	8	7,3%	245,0
Калининградская обл.	9	10,2%	359,7
Калмыкия Респ.	11	6,1%	360,4
Калужская обл.	7	5,8%	330,4
Камчатский край	7	5,8%	423,6
Карачаево-Черкесская Респ.	7	10,9%	397,8
Карелия Респ.	7	8,2%	290,9
Кемеровская обл.	8	7,0%	318,6
Кировская обл.	6	8,4%	333,7
Коми Респ.	5	4,3%	334,9
Костромская обл.	11	6,3%	280,5
Краснодарский край	10	8,4%	393,7
Красноярский край	15	8,7%	224,6
Крым Респ.	7	9,3%	377,8
Курганская обл.	6	7,0%	260,1
Курская обл.	9	8,1%	154,7
Ленинградская обл.	7	7,2%	304,5
Липецкая обл.	8	6,1%	309,7
Луганская Народная Респ.	6	4,3%	282,3
Магаданская обл.	5	8,2%	317,9
Марий Эл Респ.	6	6,0%	345,8
Мордовия Респ.	7	6,1%	318,5
Москва г.	8	7,7%	507,9
Московская обл.	7	6,2%	414,1
Мурманская обл.	7	8,5%	369,1
Ненецкий АО	4	14,4%	327,6
Нижегородская обл.	9	7,0%	359,1
Новгородская обл.	6	5,1%	243,5
Новосибирская обл.	9	7,6%	361,6
Омская обл.	8	8,8%	260,0
Оренбургская обл.	7	6,2%	292,4
Орловская обл.	6	4,6%	299,6

Регион	Наработка на сеанс по зрителям	Средняя заполняемость залов	Средняя цена билета
Пензенская обл.	7	10,4%	331,1
Пермский край	10	9,1%	334,6
Приморский край	11	9,7%	417,8
Псковская обл.	6	7,0%	338,3
Ростовская обл.	8	9,0%	363,0
Рязанская обл.	6	4,2%	290,3
Самарская обл.	7	7,6%	338,5
Санкт-Петербург г.	7	7,3%	347,3
Саратовская обл.	7	7,0%	307,2
Саха (Якутия) Респ.	12	12,5%	378,3
Сахалинская обл.	7	6,3%	388,4
Свердловская обл.	9	8,5%	321,1
Севастополь г.	7	8,9%	308,3
Северная Осетия - Алания Респ.	9	11,1%	355,5
Смоленская обл.	7	6,1%	325,3
Ставропольский край	9	9,5%	346,7
Тамбовская обл.	6	7,2%	294,9
Татарстан Респ.	9	9,4%	357,5
Тверская обл.	6	7,4%	346,2
Томская обл.	11	7,3%	368,4
Тульская обл.	8	7,0%	284,6
Тыва Респ.	6	2,8%	252,3
Тюменская обл.	7	6,9%	320,2
Удмуртская Респ.	7	7,2%	309,2
Ульяновская обл.	8	6,9%	307,4
Хабаровский край	9	9,0%	352,2
Хакасия Респ.	7	5,5%	270,5
Ханты-Мансийский АО - Югра	7	7,9%	304,4
Херсонская обл.	3	0,7%	200,0
Челябинская обл.	10	9,7%	282,2
Чеченская Респ.	13	12,0%	387,1
Чувашская Респ.	9	9,1%	295,8
Чукотский АО	11	4,3%	307,0
Ямало-Ненецкий АО	5	7,0%	363,6
Ярославская обл.	8	6,2%	326,1
Средний показатель по Российской Федерации	8	7,8%	356,9