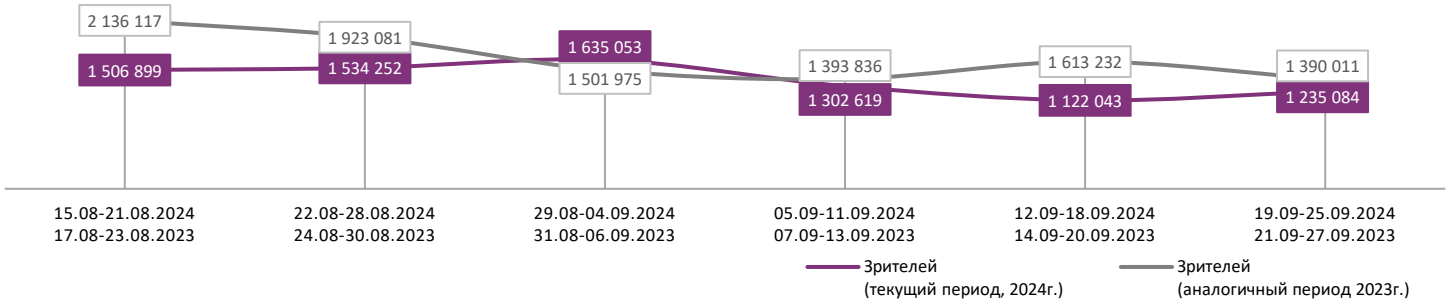
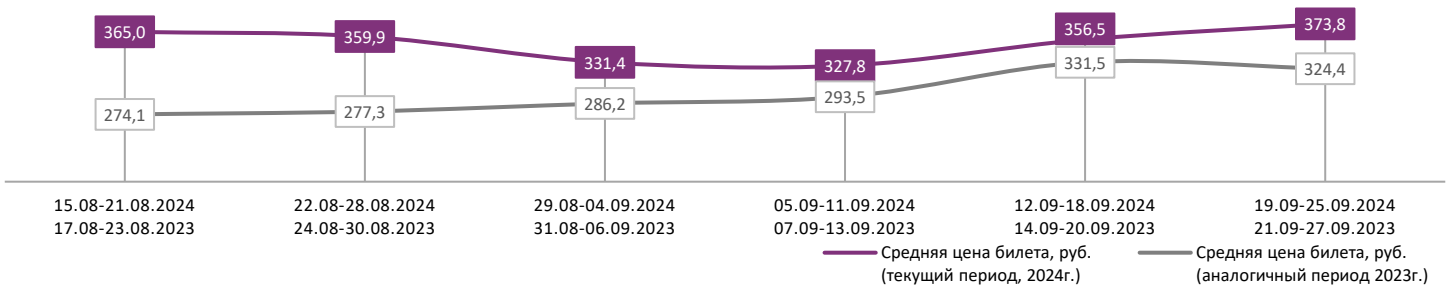


ДИНАМИКА КОЛИЧЕСТВА ЗРИТЕЛЕЙ ПО НЕДЕЛЯМ

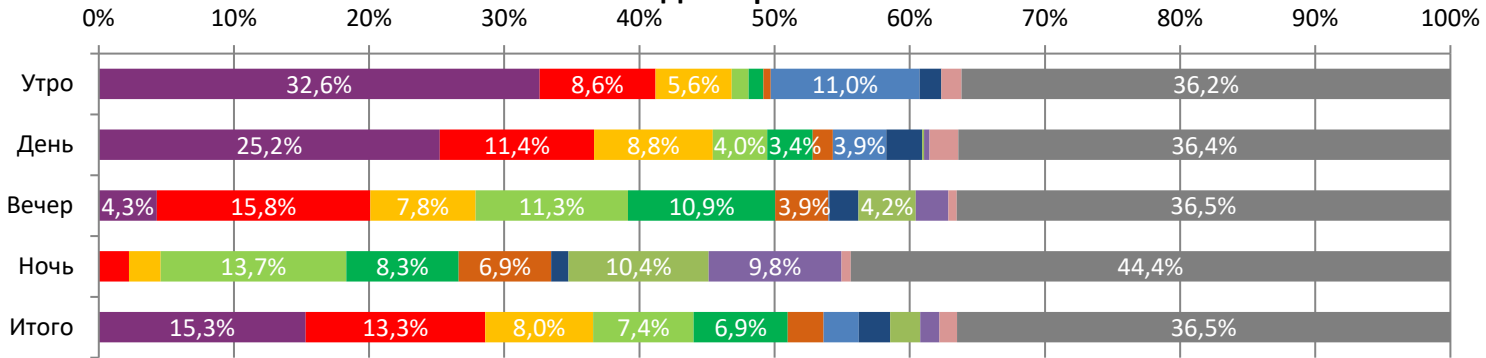


ДИНАМИКА СРЕДНЕЙ ЦЕНЫ БИЛЕТА ПО НЕДЕЛЯМ

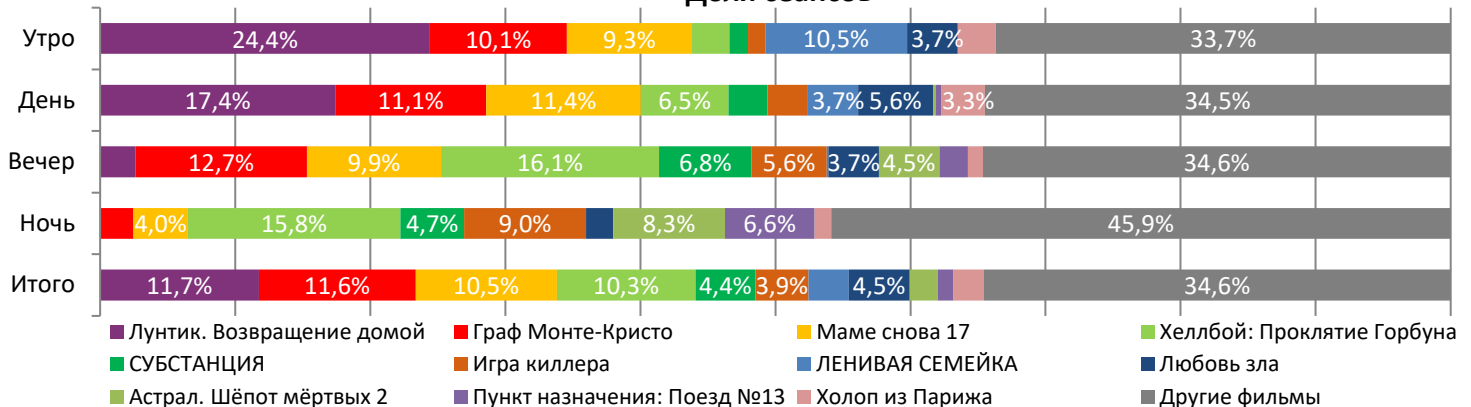


В период с 19 по 25 сентября 2024 года посещаемость российских кинотеатров увеличилась с 1,1 млн до 1,2 млн зрителей, средняя цена билета возросла до 373,8 рубля. Рейтинг фильмов возглавляет анимационный фильм «Лунтик. Возвращение домой», за четвертую неделю проката при доле сеансов в 11,7% мультфильм привлек 15,3% зрителей. На вечерних сеансах лидировала драма «Граф Монте-Кристо» с долей зрителей в 15,8%; на ночных сеансах лидировал фильм ужасов «Хеллбой: Проклятие Горбуна», доля зрителей которого составила 13,7%.

Доля зрителей



Доля сеансов



Временные интервалы по времени начала сеанса считаются следующим образом: «Утро» - с 06:00 до 11:59, «День» - с 12:00 по 17:59, «Вечер» - с 18:00 по 23:59, «Ночь» - с 00:00 по 05:59.
Доля зрителей отдельного фильма рассчитывается как соотношение количества проданных билетов на сеансы фильма в указанный период к количеству проданных билетов на все сеансы фильмов, демонстрируемых в аналогичный временной промежуток.
Доля сеансов отдельного релиза рассчитывается как соотношение количества состоявшихся сеансов фильма в указанный период к количеству состоявшихся сеансов всех фильмов, демонстрируемых в аналогичный временной промежуток.

Основные показатели кинопроката

№	Название фильма	№ ПУ	Дата релиза	Неделя проката	Возрастное ограничение	Прокатчик	За период с 19.09 по 25.09.2024					Всего					
							Наработка на сеанс по зрителям	Зрители	Изменение, %	Сборы, руб.	Изменение, %	Сеансы	Средняя цена билета	Зрители	Сборы, руб.	Сеансы	
1	Лунтик. Возвращение домой	114009424	29.08.2024	4	0+	VLG	12	188 996	-19,9%	57 733 738	-18,5%	15 807	305,5	1 271 191	368 657 271	94 464	
2	Граф Монте-Кристо	121035624	19.09.2024	1	12+	AK	11	164 135	-	78 201 609	-	15 622	476,4	164 682	78 471 209	15 637	
3	Маме снова 17	111023624	19.09.2024	1	12+	NMG	7	98 591	-	34 260 437	-	14 067	347,5	98 961	34 420 027	14 095	
4	Хеллбой: Проклятие Горбуна	121037424	19.09.2024	1	18+	CRP	7	91 918	-	35 656 273	-	13 825	387,9	91 918	35 656 273	13 825	
5	СУБСТАНЦИЯ	121037724	19.09.2024	1	18+	VLG	14	85 817	-	40 302 517	-	5 943	469,6	86 336	40 844 218	5 949	
6	Игра киллера	121037524	12.09.2024	2	18+	GF	6	32 742	-57,5%	13 437 690	-59,2%	5 313	410,4	109 853	46 356 976	17 502	
7	ЛЕНИВАЯ СЕМЕЙКА	124006024	12.09.2024	2	6+	CPF	8	32 255	-24,9%	8 587 352	-29,2%	3 995	266,2	75 137	20 708 690	10 129	
8	Любовь зла	111027624	12.09.2024	2	16+	AK	5	28 541	-61,5%	9 278 899	-65,9%	6 070	325,1	102 659	36 526 771	20 647	
9	Астрал. Шёпот мёртвых 2	121039124	19.09.2024	1	18+	KNLG	10	27 519	-	10 194 154	-	2 805	370,4	27 671	10 256 484	2 827	
10	Пункт назначения: Поезд №13	121036024	05.09.2024	3	18+	KNLG	11	17 694	-55,2%	6 539 917	-53,6%	1 552	369,6	117 579	41 706 928	10 834	
11	Холод из Парижа	121038224	12.09.2024	2	16+	CP	5	16 148	-59,2%	5 431 124	-63,3%	3 042	336,3	55 969	20 330 914	9 758	
12	В тумане	121033724	19.09.2024	1	18+	CP	5	15 450	-	5 740 571	-	3 201	371,6	15 464	5 747 571	3 202	
ИТОГО ТОП-12:							799 806	+19,5%	305 364 281	+33,1%	91 242						
Доля ТОП-12 в совокупных показателях периода:							64,8%		66,1%		67,8%						

Совокупные сборы за неделю составили 461,6 млн рублей. Рейтинг крупнейших фильмов недели возглавляет анимационный фильм «Лунтик. Возвращение домой», за четвертую неделю проката мультфильм собрал 57,7 млн рублей, количество зрителей составило 189,0 тыс. Вторую строчку рейтинга занимает приключенческая драма «Граф Монте-Кристо», за первую неделю проката на фильм было продано 164,1 тыс. билетов, сборы составили 78,2 млн рублей. Тройку крупнейших фильмов недели замыкает комедия «Маме снова 17», за первую неделю проката фильм посетили 98,6 тыс. зрителей, кассовые сборы составили 34,3 млн рублей. На четвертой строчке рейтинга расположился фильм ужасов «Хеллбой: Проклятие Горбуна», за первую неделю проката кассовые сборы составили 35,7 млн рублей, количество зрителей составило 91,9 тыс. Замыкает пятерку крупнейших фильмов недели фильм ужасов «Субстанция», за первую неделю проката сборы составили 40,3 млн рублей, количество проданных билетов составило 85,8 тыс. Фильм ужасов «Астрал. Шёпот мёртвых 2» и фантастический боевик «В тумане» стартовали в прокате с девятой и двенадцатой строчек рейтинга, собрав 10,2 млн и 5,7 млн рублей соответственно.

ТОП-12 фильмов по наработке на сеанс

№	Название фильма	Количество сеансов	Наработка, зрителей	В % от средней наработки на сеанс
1	Ведьмина служба доставки	69	32	352,0%
2	Чума	623	17	184,6%
3	10 жизней	273	14	157,8%
4	СУБСТАНЦИЯ	5 943	14	157,3%
5	Лунтик. Возвращение домой	15 807	12	130,2%
6	Три богатыря Ни дня без подвига	231	12	127,7%
7	Пункт назначения: Поезд №13	1 552	11	124,2%
8	Мой дикий друг	300	11	122,9%
9	Как приручить бизона	719	11	117,8%
10	Граф Монте-Кристо	15 622	11	114,4%
11	Затерянные	309	10	113,8%
12	Паранормальные явления: Обитель зла	361	10	109,6%

9 - средняя наработка на сеанс (зрителей на сеанс) в отчетном периоде.

Наработка на сеанс (зрителей на сеанс) представляет собой показатель среднего количества зрителей, присутствовавших на одном сеансе фильма, и рассчитывается как отношение количества проданных билетов к количеству состоявшихся сеансов за период.

Средняя наработка релизов ТОП-12 в зрителях на сеанс в зависимости от количества залов

Название фильма	1	2	3	4	5	6	7	8	9-11	12-24
Лунтик. Возвращение домой	10	12	11	11	12	13	14	13	12	11
Граф Монте-Кристо	6	9	8	10	10	11	11	12	12	12
Маме снова 17	5	6	6	7	7	7	9	9	9	8
Хеллбой: Проклятие Горбуна	5	6	5	7	7	7	8	7	8	7
СУБСТАНЦИЯ	26	18	12	15	13	13	14	14	16	15
Игра киллера	5	5	4	7	6	6	7	8	7	6
ЛЕНИВАЯ СЕМЕЙКА	6	8	8	8	9	9	11	10	11	11
Любовь зла	3	4	4	5	5	5	5	6	6	6
Астрал. Шёпот мёртвых 2	8	8	7	8	7	12	13	12	10	9
Пункт назначения: Поезд №13	5	10	8	8	12	15	13	12	11	8
Холоп из Парижа	4	4	5	5	4	5	5	7	6	7
В тумане	7	5	5	5	4	4	6	5	5	4

Число залов	Средняя цена билета, руб.	Отличие от предыдущей недели
1	206,5	-5,2%
2	283,2	+2,9%
3-4	381,5	+3,4%
5-6	377,1	+2,1%
7-8	383,6	+2,1%
9-11	406,6	+6,8%
12-24	615,8	+18,9%
Среднее за период	373,8	+4,8%

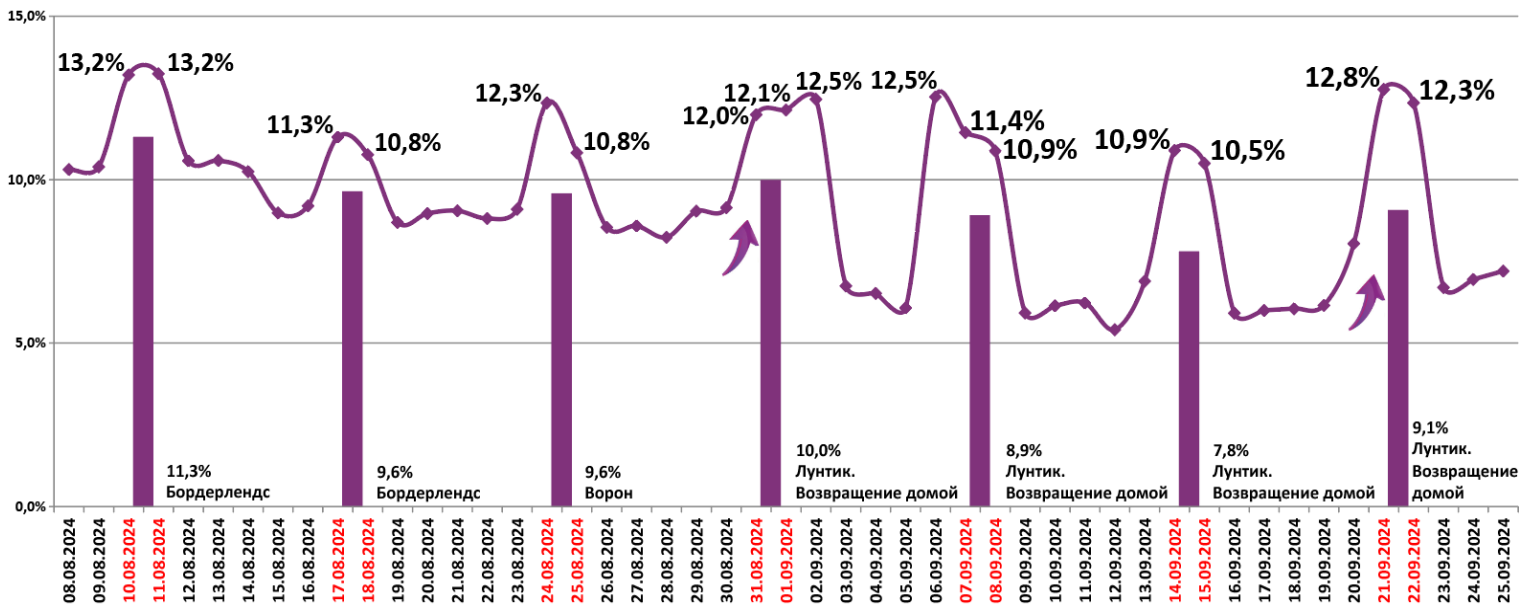
Число залов	Сеансов за период	% от итога	Отличие от предыдущей недели
1	13 529	10,1%	-5,1%
2	10 971	8,2%	-2,5%
3-4	22 904	17,0%	+0,1%
5-6	29 794	22,1%	-1,1%
7-8	31 604	23,5%	-2,7%
9-11	20 459	15,2%	-4,8%
12-24	5 276	3,9%	-2,9%
Общий итог	134 537	100%	-2,5%

Средняя цена билета группы кинотеатров представляет собой отношение валового сбора, полученного группой кинотеатров, к количеству проданных билетов указанными кинотеатрами.

Число залов	Средняя наработка (зрителей на сеанс)	Отличие от предыдущей недели
1	7	-1,5%
2	8	+4,8%
3-4	8	+8,4%
5-6	9	+12,7%
7-8	11	+15,8%
9-11	10	+21,1%
12-24	9	+31,3%
Среднее за период	9	+12,9%

Число залов	Средняя заполняемость зала, %	Отличие от предыдущей недели
1	4,9%	+2,5%
2	8,4%	+7,5%
3-4	9,6%	+10,6%
5-6	10,0%	+16,0%
7-8	9,9%	+20,2%
9-11	9,4%	+23,4%
12-24	7,3%	+28,5%
Среднее за период	9,1%	+16,2%

Заполняемость залов в период с 08.08.2024 по 25.09.2024



Вертикальные столбцы отражают среднюю заполненность залов за неделю. Данный показатель отличается от среднего значения, поскольку число зрителей разное.

Показатели работы кинотеатров в зависимости от количества залов по фильмам ТОП-12

ТОП-12 фильмов по зрителям	Категория: 1 зал							
	всего к/т в категории	всего залов в категории	зрителей	сеансов	Зрителей на к/т	зрителей на кинозал	Сеансов на к/т	сеансов на кинозал
Лунтик. Возвращение домой	570	570	16 759	1 750	29	29	3	3
Граф Монте-Кристо	385	385	6 478	1 137	17	17	3	3
Маме снова 17	758	758	10 226	2 272	13	13	3	3
Хеллбой: Проклятие Горбуна	611	611	8 718	1 859	14	14	3	3
СУБСТАНЦИЯ	9	9	920	35	102	102	4	4
Игра киллера	246	246	2 017	437	8	8	2	2
ЛЕНИВАЯ СЕМЕЙКА	634	634	7 444	1 264	12	12	2	2
Любовь зла	566	566	3 810	1 169	7	7	2	2
Астрал. Шёпот мёртвых 2	21	21	611	78	29	29	4	4
Пункт назначения: Поезд №13	8	8	115	22	14	14	3	3
Холоп из Парижа	77	77	810	180	11	11	2	2
В тумане	11	11	307	42	28	28	4	4

Категория: 2 зала							
всего к/т в категории	всего залов в категории	зрителей	сеансов	Зрителей на к/т	зрителей на кинозал	Сеансов на к/т	сеансов на кинозал
213	272	18 086	1 499	85	66	7	6
171	216	10 138	1 131	59	47	7	5
207	280	8 246	1 472	40	29	7	5
215	271	8 426	1 420	39	31	7	5
27	38	4 081	233	151	107	9	6
122	134	1 951	421	16	15	3	3
184	205	4 700	568	26	23	3	3
184	203	2 662	680	14	13	4	3
59	61	1 849	243	31	30	4	4
9	9	300	30	33	33	3	3
113	122	1 546	364	14	13	3	3
51	58	1 217	241	24	21	5	4

ТОП-12 фильмов по зрителям	Категория: 3-4 зала							
	всего к/т в категории	всего залов в категории	зрителей	сеансов	Зрителей на к/т	зрителей на кинозал	Сеансов на к/т	сеансов на кинозал
Лунтик. Возвращение домой	227	380	29 593	2 648	130	78	12	7
Граф Монте-Кристо	206	333	22 758	2 524	110	68	12	8
Маме снова 17	212	391	16 270	2 567	77	42	12	7
Хеллбой: Проклятие Горбуна	235	387	15 886	2 611	68	41	11	7
СУБСТАНЦИЯ	56	99	8 267	582	148	84	10	6
Игра киллера	167	215	5 364	936	32	25	6	4
ЛЕНИВАЯ СЕМЕЙКА	166	195	5 131	653	31	26	4	3
Любовь зла	219	290	5 187	1 170	24	18	5	4
Астрал. Шёпот мёртвых 2	80	92	3 354	440	42	36	6	5
Пункт назначения: Поезд №13	18	19	588	75	33	31	4	4
Холоп из Парижа	162	197	3 101	639	19	16	4	3
В тумане	123	177	3 628	727	29	20	6	4

Категория: 5-6 залов							
всего к/т в категории	всего залов в категории	зрителей	сеансов	Зрителей на к/т	зрителей на кинозал	Сеансов на к/т	сеансов на кинозал
180	344	40 558	3 305	225	118	18	10
170	329	33 167	3 068	195	101	18	9
177	366	21 490	2 920	121	59	16	8
184	356	19 973	2 880	109	56	16	8
112	199	17 887	1 400	160	90	12	7
153	229	6 436	1 102	42	28	7	5
131	173	5 136	591	39	30	5	3
173	254	5 893	1 138	34	23	7	4
87	110	6 060	610	70	55	7	6
38	57	3 511	252	92	62	7	4
145	182	3 593	718	25	20	5	4
135	189	3 865	884	29	20	7	5

ТОП-12 фильмов по зрителям	Категория: 7-8 залов							
	всего к/т в категории	всего залов в категории	зрителей	сеансов	Зрителей на к/т	зрителей на кинозал	Сеансов на к/т	сеансов на кинозал
Лунтик. Возвращение домой	138	299	49 515	3 678	359	166	27	12
Граф Монте-Кристо	130	356	44 915	3 774	346	126	29	11
Маме снова 17	138	332	24 262	2 754	176	73	20	8
Хеллбой: Проклятие Горбуна	143	347	22 152	2 854	155	64	20	8
СУБСТАНЦИЯ	119	283	25 717	1 830	216	91	15	6
Игра киллера	134	258	9 041	1 244	67	35	9	5
ЛЕНИВАЯ СЕМЕЙКА	95	127	5 117	490	54	40	5	4
Любовь зла	137	227	6 341	1 124	46	28	8	5
Астрал. Шёпот мёртвых 2	85	154	8 923	741	105	58	9	5
Пункт назначения: Поезд №13	67	126	6 759	529	101	54	8	4
Холоп из Парижа	112	157	4 152	681	37	26	6	4
В тумане	114	182	4 071	791	36	22	7	4

Категория: 9-11 залов							
всего к/т в категории	всего залов в категории	зрителей	сеансов	Зрителей на к/т	зрителей на кинозал	Сеансов на к/т	сеансов на кинозал
74	180	29 372	2 445	397	163	33	14
74	254	35 986	3 081	486	142	42	12
73	173	14 884	1 661	204	86	23	10
73	187	13 269	1 706	182	71	23	9
69	213	21 261	1 363	308	100	20	6
72	156	5 990	850	83	38	12	5
60	89	4 059	370	68	46	6	4
74	138	3 787	645	51	27	9	5
58	114	5 417	541	93	48	9	5
50	112	5 140	489	103	46	10	4
67	98	2 454	385	37	25	6	4
66	120	1 995	422	30	17	6	4

Заполняемость кинозалов крупнейших киносетей на сеансах фильма-лидера недели

Фильм-лидер недели на вечерних сеансах: приключенческая драма «Граф Монте-Кристо».

Максимальную заполняемость залов на вечерних сеансах фильма-лидера продемонстрировала сеть «Мираж Синема» (22,6%).

Киносеть	19.09.2024	20.09.2024	21.09.2024	22.09.2024	23.09.2024	24.09.2024	25.09.2024	Итого за период
	ЧТ	ПТ	СБ	ВС	ПН	ВТ	СР	
Мираж Синема	16,2%	25,4%	40,3%	30,1%	13,7%	14,5%	17,6%	22,6%
Монитор	20,0%	23,1%	29,7%	23,6%	20,0%	18,8%	18,1%	21,9%
Пять звезд	15,5%	24,3%	31,5%	25,8%	12,2%	10,8%	23,2%	20,5%
Киномакс	14,7%	19,4%	33,0%	25,4%	14,1%	13,7%	14,0%	19,3%
КАРО ФИЛЬМ	12,2%	19,8%	28,8%	20,6%	11,2%	15,5%	14,7%	17,8%
СИНЕМА-СТАР	10,1%	17,5%	29,1%	16,4%	12,6%	23,1%	10,3%	17,0%
Империя грез	9,9%	12,1%	19,7%	13,4%	10,8%	10,5%	23,5%	14,8%
Mori Cinema	5,6%	11,0%	21,5%	15,6%	8,8%	13,3%	10,5%	12,6%
Алмаз Синема	8,2%	12,2%	17,5%	10,9%	5,1%	9,6%	7,2%	10,0%
Объединенная сеть кинотеатров СИНЕМА ПАРК и ФОРМУЛА КИНО	6,5%	9,5%	15,9%	11,2%	7,2%	7,1%	7,8%	9,5%
Премьер-Зал	5,4%	9,0%	13,7%	9,1%	8,0%	9,7%	9,5%	9,4%
КиноFormat	6,3%	4,9%	16,4%	14,9%	4,6%	3,6%	10,6%	8,6%

Репертуарное планирование кинотеатров с наибольшей выручкой за период

В кинотеатрах с наибольшей выручкой за прошедшую неделю доля кассовых сборов фильма-лидера недели «Лунтик. Возвращение домой» варьировалась от 3,9% до 52,8% в зависимости от категории количества залов.

Категория: 12-24 зала	Кол-во сеансов	Доля сеансов	Доля кассовых сборов
Граф Монте-Кристо	94	16,1%	34,8%
СУБСТАНЦИЯ	53	9,1%	21,7%
Хеллбой: Проклятие Горбуна	29	5,0%	5,3%
Маме снова 17	44	7,5%	4,8%
ВОРОН	36	6,2%	4,2%
Лунтик. Возвращение домой	24	4,1%	3,9%
Игра киллера	28	4,8%	3,4%
Пчеловод	17	2,9%	2,4%
ЛЕНИВАЯ СЕМЕЙКА	10	1,7%	1,7%
Астрал. Шёпот мёртвых 2	13	2,2%	1,7%
Собиратель душ	13	2,2%	1,5%
Пункт назначения: Поезд №13	8	1,4%	1,3%
Любовь зла	16	2,7%	1,3%
Как приручить бизона	6	1,0%	1,0%
Остров проклятых	7	1,2%	0,9%
Драйв	5	0,9%	0,9%
Мой дикий друг	5	0,9%	0,8%
В тумане	11	1,9%	0,6%
Паранормальные явления: Обитель зла	7	1,2%	0,6%
Холоп из Парижа	6	1,0%	0,6%
Обе две	11	1,9%	0,5%
Экзорцизм	8	1,4%	0,5%
Зачетная принцесса	8	1,4%	0,5%
Ужасающий	7	1,2%	0,5%
Не одна дома	7	1,2%	0,4%
Меган: к вашим услугам	8	1,4%	0,4%
Париж, Техас	7	1,2%	0,4%
Призрачный дом	6	1,0%	0,3%
Легенда	7	1,2%	0,3%
Ларго Винч: Гнев прошлого	6	1,0%	0,3%
Пираты галактики «Барракуда»	5	0,9%	0,3%
Мой сосед Тоторо	6	1,0%	0,3%
Приют. Шепот призраков	7	1,2%	0,2%
Чума	6	1,0%	0,2%
Женитьба Фигаро	1	0,2%	0,1%
Тайна планеты роботов	4	0,7%	0,1%

Лгунья	8	1,4%	0,1%
Затерянные	2	0,3%	0,1%
Мой пингвин	4	0,7%	0,1%
Проклятие "Зов могилы"	4	0,7%	0,1%
Тихое место. История М	3	0,5%	0,1%
Ненасытные люди	2	0,3%	0,1%
Неспокойной ночи	4	0,7%	0,1%
Бордерлендс	4	0,7%	0,1%
В Арктику	1	0,2%	0,1%
Чёрный пёс	2	0,3%	0,1%
МУЛЬТ в кино. Выпуск №173. Секреты дружбы!	4	0,7%	0,0%
Гиганты Ла-Манша	2	0,3%	0,0%
Вера	3	0,5%	0,0%
Как взломать экзамен	1	0,2%	0,0%
Водитель-олигарх	2	0,3%	0,0%
Смотри на меня!	1	0,2%	0,0%
Белая лента	1	0,2%	0,0%
Итого	584	100%	100%
Категория: 9-11 залов	Кол-во сеансов	Доля сеансов	Доля кассовых сборов
Граф Монте-Кристо	94	25,5%	41,1%
Лунтик. Возвращение домой	70	19,0%	14,4%
Маме снова 17	30	8,2%	8,7%
Хеллбой: Проклятие Горбуна	34	9,2%	7,7%
СУБСТАНЦИЯ	14	3,8%	7,2%
Игра киллера	15	4,1%	4,7%
Астрал. Шёпот мёртвых 2	11	3,0%	3,0%
ВОРОН	12	3,3%	2,4%
ЛЕНИВАЯ СЕМЕЙКА	14	3,8%	1,9%
Холоп из Парижа	9	2,4%	1,7%
Любовь зла	8	2,2%	1,1%
Между нами	6	1,6%	1,0%
Пункт назначения: Поезд №13	7	1,9%	1,0%
В тумане	7	1,9%	0,8%
Меган: к вашим услугам	7	1,9%	0,7%
Паранормальные явления: Обитель зла	7	1,9%	0,6%
Зачетная принцесса	6	1,6%	0,6%
Пчеловод	5	1,4%	0,5%
Легенда	5	1,4%	0,4%
Чума	4	1,1%	0,2%
Художники при персидском дворе	1	0,3%	0,1%
МУЛЬТ в кино. Выпуск №173. Секреты дружбы!	2	0,5%	0,0%
Итого	368	100,0%	100,0%
Категория: 7-8 залов	Кол-во сеансов	Доля сеансов	Доля кассовых сборов
Граф Монте-Кристо	43	14,3%	29,0%
СУБСТАНЦИЯ	20	6,7%	13,0%
Лунтик. Возвращение домой	33	11,0%	11,3%
ВОРОН	15	5,0%	5,5%
Маме снова 17	15	5,0%	5,3%
Игра киллера	11	3,7%	4,3%
Хеллбой: Проклятие Горбуна	9	3,0%	4,1%
Пчеловод	7	2,3%	2,7%
ЛЕНИВАЯ СЕМЕЙКА	13	4,3%	2,5%
Любовь зла	11	3,7%	2,2%
Собиратель душ	7	2,3%	2,1%
Пункт назначения: Поезд №13	6	2,0%	2,0%
Астрал. Шёпот мёртвых 2	7	2,3%	1,8%
Обе две	12	4,0%	1,8%
Холоп из Парижа	7	2,3%	1,7%
Как приручить бизона	5	1,7%	1,4%
Мой дикий друг	7	2,3%	1,4%
Мой сосед Тоторо	7	2,3%	1,2%
В тумане	7	2,3%	1,0%
Экзорцизм	4	1,3%	0,8%
Не одна дома	2	0,7%	0,8%
Пираты галактики «Барракуда»	5	1,7%	0,7%



Зачетная принцесса	7	2,3%	0,7%
Тихое место. История М	5	1,7%	0,6%
Водитель-олигарх	6	2,0%	0,5%
Легенда	5	1,7%	0,4%
Париж, Техас	4	1,3%	0,3%
Драйв	1	0,3%	0,2%
МУЛЬТ в кино. Выпуск №173. Секреты дружбы!	6	2,0%	0,2%
Чума	5	1,7%	0,2%
Тайна планеты роботов	3	1,0%	0,2%
Я - Сергей Образцов	1	0,3%	0,1%
Лгунья	3	1,0%	0,1%
Гиганты Ла-Манша	1	0,3%	0,0%
Итого	300	100,0%	100,0%
Категория: 5-6 залов	Кол-во сеансов	Доля сеансов	Доля кассовых сборов
Граф Монте-Кристо	66	28,6%	34,3%
Лунтик. Возвращение домой	50	21,6%	17,7%
Хеллбой: Проклятие Горбуна	32	13,9%	12,5%
Пункт назначения: Поезд №13	13	5,6%	8,2%
Маме снова 17	13	5,6%	6,2%
Как приручить бизона	11	4,8%	4,7%
Астрал. Шёпот мёртвых 2	8	3,5%	4,6%
ВОРОН	8	3,5%	3,9%
Игра киллера	10	4,3%	3,7%
Между нами	6	2,6%	1,8%
Пираты галактики «Барракуда»	4	1,7%	1,1%
Собиратель душ	5	2,2%	1,0%
Любовь зла	4	1,7%	0,3%
ЛЕНИВАЯ СЕМЕЙКА	1	0,4%	0,0%
Итого	231	100,0%	100,0%
Категория: 3-4 зала	Кол-во сеансов	Доля сеансов	Доля кассовых сборов
Граф Монте-Кристо	27	18,0%	29,0%
СУБСТАНЦИЯ	11	7,3%	15,6%
Лунтик. Возвращение домой	25	16,7%	13,4%
Хеллбой: Проклятие Горбуна	8	5,3%	7,6%
Маме снова 17	13	8,7%	6,4%
Игра киллера	9	6,0%	6,0%
Как приручить бизона	5	3,3%	5,0%
ВОРОН	7	4,7%	4,8%
Собиратель душ	7	4,7%	4,0%
Любовь зла	7	4,7%	2,9%
Холоп из Парижа	6	4,0%	1,6%
ЛЕНИВАЯ СЕМЕЙКА	5	3,3%	1,5%
Обе две	7	4,7%	1,2%
Экзорцизм	5	3,3%	0,6%
МУЛЬТ в кино. Выпуск №173. Секреты дружбы!	5	3,3%	0,3%
Лгунья	3	2,0%	0,1%
Итого	150	100,0%	100,0%
Категория: 2 зала	Кол-во сеансов	Доля сеансов	Доля кассовых сборов
Граф Монте-Кристо	14	25,0%	45,1%
Лунтик. Возвращение домой	12	21,4%	21,3%
Легенда	12	21,4%	13,4%
ЛЕНИВАЯ СЕМЕЙКА	9	16,1%	12,7%
Игра киллера	9	16,1%	7,5%
Итого	56	100,0%	100,0%
Категория: 1 зал	Кол-во сеансов	Доля сеансов	Доля кассовых сборов
Лунтик. Возвращение домой	14	46,7%	52,8%
Игра киллера	9	30,0%	35,6%
ЛЕНИВАЯ СЕМЕЙКА	7	23,3%	11,5%
Итого	30	100,0%	100,0%

Основные показатели кинопроката в регионах Российской Федерации

Регион	Наработка на сеанс по зрителям	Средняя заполняемость залов	Средняя цена билета
Адыгея Респ.	7	5,2%	270,2
Алтай Респ.	7	4,1%	192,0
Алтайский край	9	7,5%	331,1
Амурская обл.	6	8,2%	365,4
Архангельская обл.	9	10,3%	321,4
Астраханская обл.	11	6,9%	302,5
Башкортостан Респ.	10	9,8%	319,6
Белгородская обл.	6	4,6%	320,2
Брянская обл.	7	6,3%	359,2
Бурятия Респ.	9	9,4%	303,6
Владимирская обл.	11	10,3%	340,3
Волгоградская обл.	9	6,3%	338,9
Вологодская обл.	10	8,7%	333,5
Воронежская обл.	9	7,5%	320,7
Дагестан Респ.	22	18,6%	324,6
Донецкая Народная Респ.	7	9,2%	324,3
Еврейская Аobl.	5	4,9%	281,8
Забайкальский край	8	6,8%	352,0
Запорожская обл.	9	6,4%	281,7
Ивановская обл.	8	9,1%	366,7
Ингушетия Респ.	5	5,0%	299,7
Иркутская обл.	9	7,2%	347,6
Кабардино-Балкарская Респ.	10	10,0%	257,8
Калининградская обл.	7	8,9%	357,7
Калмыкия Респ.	8	4,2%	352,5
Калужская обл.	7	6,2%	334,0
Камчатский край	7	7,3%	459,1
Карачаево-Черкесская Респ.	7	13,8%	404,3
Карелия Респ.	7	9,3%	312,4
Кемеровская обл.	8	6,7%	329,1
Кировская обл.	6	8,8%	327,2
Коми Респ.	6	4,9%	348,4
Костромская обл.	14	8,3%	298,3
Краснодарский край	11	9,9%	419,1
Красноярский край	14	8,7%	221,3
Крым Респ.	8	10,4%	389,3
Курганская обл.	6	6,8%	258,7
Курская обл.	10	8,9%	147,5
Ленинградская обл.	7	7,7%	320,7
Липецкая обл.	7	6,5%	315,5
Луганская Народная Респ.	6	4,0%	280,0
Магаданская обл.	6	9,2%	315,6
Марий Эл Респ.	5	6,0%	355,4
Мордовия Респ.	8	6,6%	330,5
Москва г.	10	9,9%	558,3
Московская обл.	7	7,1%	437,5
Мурманская обл.	9	9,9%	344,0
Ненецкий АО	6	18,0%	339,4
Нижегородская обл.	10	8,2%	359,2
Новгородская обл.	6	5,5%	248,5
Новосибирская обл.	9	8,8%	403,4
Омская обл.	8	10,0%	251,4
Оренбургская обл.	8	7,3%	267,6
Орловская обл.	5	4,4%	311,8



Регион	Наработка на сеанс по зрителям	Средняя заполняемость залов	Средняя цена билета
Пензенская обл.	7	11,9%	331,0
Пермский край	14	12,9%	296,6
Приморский край	11	10,5%	414,5
Псковская обл.	6	7,7%	377,6
Ростовская обл.	9	9,7%	366,0
Рязанская обл.	7	4,7%	301,9
Самарская обл.	8	9,0%	337,0
Санкт-Петербург г.	10	10,0%	376,1
Саратовская обл.	8	7,6%	317,9
Саха (Якутия) Респ.	19	18,8%	367,5
Сахалинская обл.	9	7,3%	377,3
Свердловская обл.	10	10,4%	323,8
Севастополь г.	7	9,7%	311,0
Северная Осетия - Алания Респ.	10	11,6%	379,2
Смоленская обл.	8	6,2%	317,8
Ставропольский край	10	11,2%	351,8
Тамбовская обл.	7	7,4%	291,7
Татарстан Респ.	12	12,2%	364,7
Тверская обл.	7	9,6%	363,4
Томская обл.	11	7,5%	355,1
Тульская обл.	8	7,4%	330,2
Тыва Респ.	6	3,0%	244,6
Тюменская обл.	8	8,1%	335,5
Удмуртская Респ.	9	8,9%	320,0
Ульяновская обл.	8	7,2%	323,4
Хабаровский край	9	9,6%	362,8
Хакасия Респ.	6	4,4%	280,2
Ханты-Мансийский АО - Югра	8	9,0%	314,6
Херсонская обл.	3	0,8%	190,9
Челябинская обл.	11	11,1%	283,8
Чеченская Респ.	12	12,5%	367,4
Чувашская Респ.	9	9,8%	311,7
Чукотский АО	9	4,0%	297,4
Ямало-Ненецкий АО	5	7,5%	385,2
Ярославская обл.	10	7,1%	311,6
Средний показатель по Российской Федерации	9	9,1%	373,8