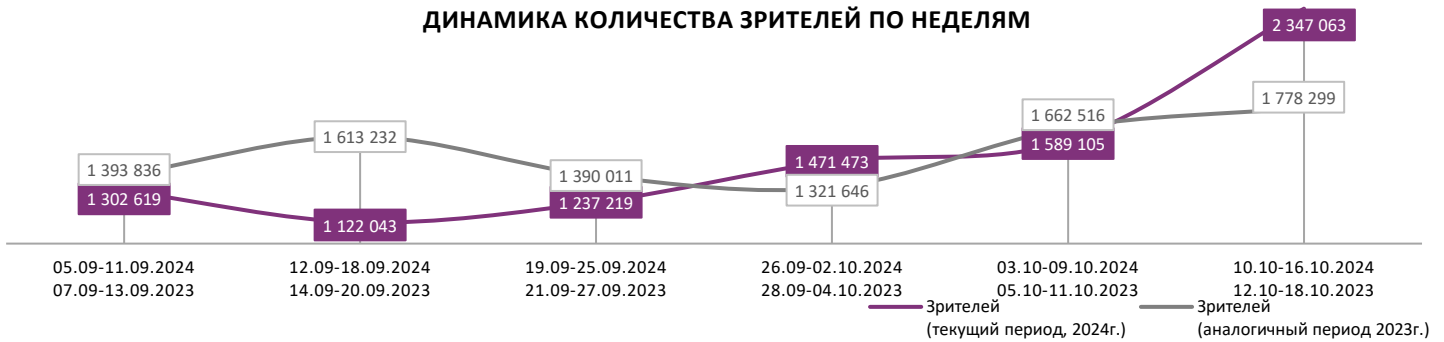
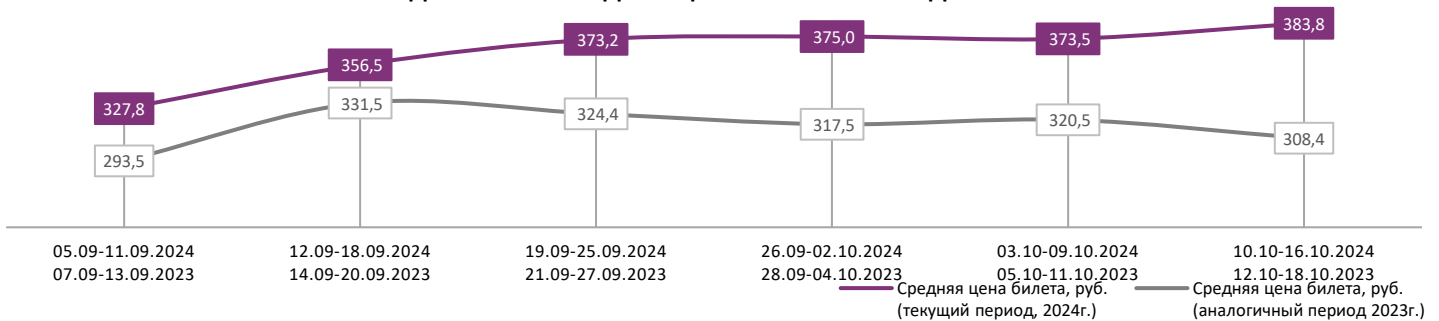


ДИНАМИКА КОЛИЧЕСТВА ЗРИТЕЛЕЙ ПО НЕДЕЛЯМ

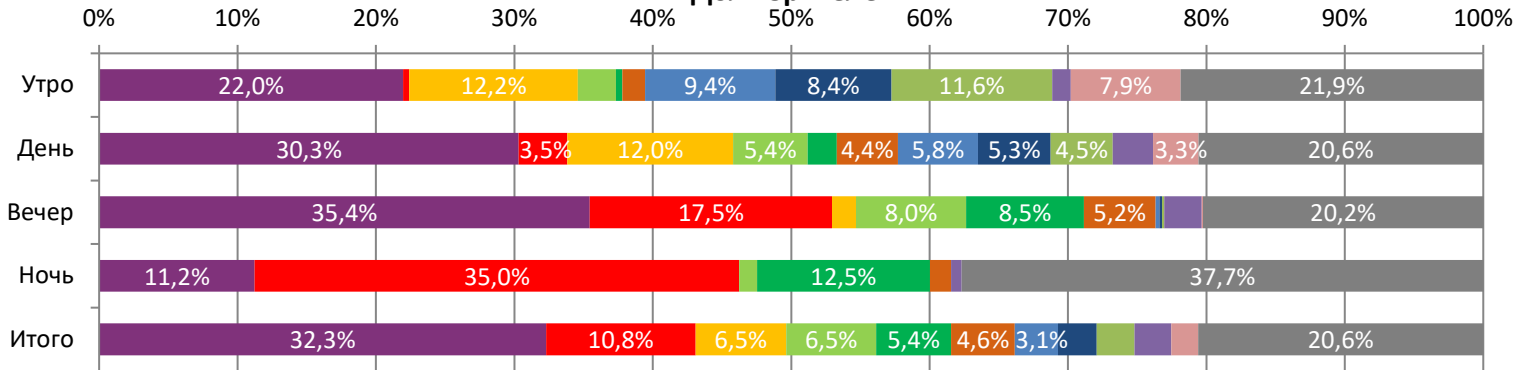


ДИНАМИКА СРЕДНЕЙ ЦЕНЫ БИЛЕТА ПО НЕДЕЛЯМ

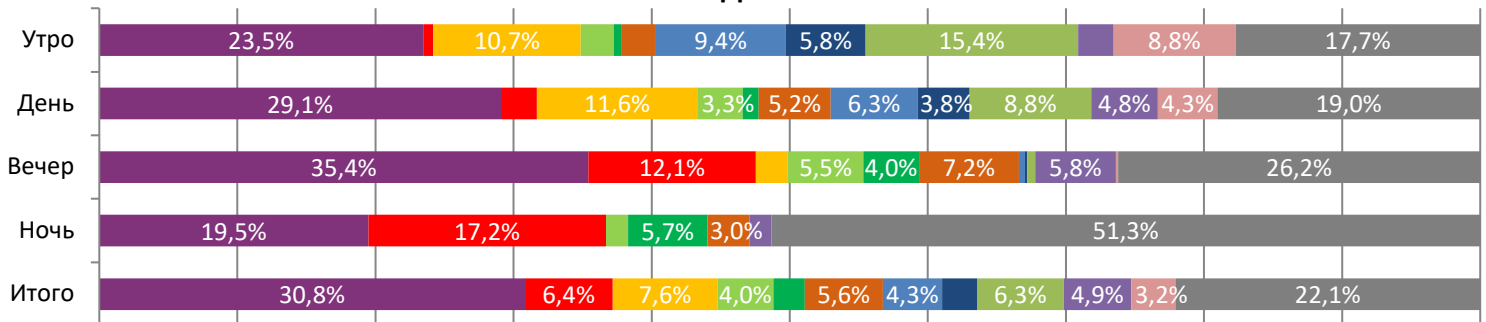


В период с 10 по 16 октября 2024 года посещаемость российских кинотеатров возросла с 1,6 млн до 2,3 млн зрителей, средняя цена билета возросла до 383,8 рубля. Рейтинг фильмов возглавляет музыкальный байопик «РУКИ ВВЕРХ!», за первую неделю проката при доле сеансов в 30,8% фильм привлек 32,3% зрителей. На ночных сеансах лидировал фильм ужасов «Ужасающий 3», доля зрителей которого составила 35,0%.

Доля зрителей



Доля сеансов



- РУКИ ВВЕРХ!
- Ужасающий 3
- Василиса и хранители времени
- Граф Монте-Кристо
- СУБСТАНЦИЯ
- Беяковы в отпуск
- Пушистое превращение
- Лунтик. Возвращение домой
- Мальшарики. День Рождения
- БИТВА ПАП
- Формула воды
- Другие фильмы

Временные интервалы по времени начала сеанса считаются следующим образом: «Утро» - с 06:00 до 11:59, «День» - с 12:00 по 17:59, «Вечер» - с 18:00 по 23:59, «Ночь» - с 00:00 по 05:59.
 Доля зрителей отдельного фильма рассчитывается как соотношение количества проданных билетов на сеансы фильма в указанный период к количеству проданных билетов на все сеансы фильмов, демонстрируемых в аналогичный временной промежуток.
 Доля сеансов отдельного релиза рассчитывается как соотношение количества состоявшихся сеансов фильма в указанный период к количеству состоявшихся сеансов всех фильмов, демонстрируемых в аналогичный временной промежуток.

Основные показатели кинопроката

№	Название фильма	№ ПУ	Дата релиза	Неделя проката	Возрастное ограничение	Прокатчик	За период с 10.10 по 16.10.2024					Всего					
							Наработка на сеанс по зрителям	Зрители	Изменение, %	Сборы, руб.	Изменение, %	Сеансы	Средняя цена билета	Зрители	Сборы, руб.	Сеансы	
1	РУКИ ВВЕРХ!	111041324	10.10.2024	1	12+	СР	15	757 775	-	293 425 023	-	51 839	387,2	760 220	295 119 565	51 880	
2	Ужасающий 3	121041224	10.10.2024	1	18+	WP	24	253 586	-	100 638 017	-	10 684	396,9	253 586	100 638 017	10 684	
3	Василиса и хранители времени	111035624	03.10.2024	2	12+	NKI	12	153 562	-35,4%	49 510 282	-37,4%	12 790	322,4	391 648	128 768 725	34 296	
4	Граф Монте-Кристо	121035624	19.09.2024	4	12+	AK	23	152 917	-11,5%	75 461 174	-13,3%	6 788	493,5	665 203	326 324 094	44 132	
5	СУБСТАНЦИЯ	121037724	19.09.2024	4	18+	VLG	33	126 816	+26,8%	58 744 331	+18,7%	3 843	463,2	418 227	199 738 310	22 032	
6	Беляковы в отпуске	111039224	26.09.2024	3	16+	СР	11	108 050	-47,6%	39 263 086	-47,3%	9 498	363,4	551 915	202 600 715	57 529	
7	Пушистое превращение	124006624	10.10.2024	1	6+	NKI	10	73 413	-	22 819 912	-	7 212	310,8	73 420	22 821 112	7 213	
8	Лунтик. Возвращение домой	114009424	29.08.2024	7	0+	VLG	15	65 536	-37,8%	20 443 833	-38,4%	4 258	311,9	1 579 872	466 108 161	117 068	
9	Малышарики. День Рождения	114011224	10.10.2024	1	0+	NMG	6	63 922	-	18 811 057	-	10 547	294,3	64 086	18 867 882	10 576	
10	БИТВА ПАП	111039324	10.10.2024	1	12+	AK	8	62 733	-	22 441 276	-	8 247	357,7	62 733	22 441 276	8 247	
11	Формула воды	114010524	03.10.2024	2	6+	AK	8	45 418	-51,9%	12 682 244	-56,3%	5 390	279,2	140 493	41 729 282	17 419	
12	9 секунд	111016724	26.09.2024	3	12+	CRP	20	34 843	-54,2%	9 252 798	-55,5%	1 737	265,6	209 296	59 697 866	17 628	
ИТОГО ТОП-12:							1 898 571	+59,3%	723 493 033	+61,1%	132 833						
Доля ТОП-12 в совокупных показателях периода:							80,9%		80,3%		79,0%						

Совокупные сборы за неделю составили 900,8 млн рублей. Рейтинг крупнейших фильмов недели возглавляет музыкальный байопик «РУКИ ВВЕРХ!», за первую неделю проката кассовые сборы фильма составили 293,4 млн рублей, количество зрителей составило 757,8 тыс. Со второй строчки рейтинга стартовал в прокате фильм ужасов «Ужасающий 3», за первую неделю проката на фильм было продано 253,6 тыс. билетов, сборы составили 100,6 млн рублей. Тройку крупнейших фильмов недели замыкает семейное приключенческое фэнтези «Василиса и хранители времени», за вторую неделю проката фильм собрал 49,5 млн рублей, количество зрителей составило 153,6 тыс. На четвертой строчке рейтинга расположилась историческая драма «Граф Монте-Кристо», за четвертую неделю проката фильм посетили 152,9 тыс. зрителей, сборы составили 75,5 млн рублей. Замыкает пятерку крупнейших фильмов недели арт-хоррор «СУБСТАНЦИЯ», за четвертую неделю проката фильм собрал 58,7 млн рублей, количество проданных билетов составило 126,8 тыс. Комедия «Беляковы в отпуске» за третью неделю проката собрала 39,3 млн рублей, на фильм было продано 108,1 тыс. билетов. Анимационный фильм «Пушистое превращение», семейный фильм «Малышарики. День Рождения» и комедия «БИТВА ПАП» стартовали в прокате с седьмой, девятой и десятой строчек рейтинга, собрав 22,8 млн, 18,8 млн и 22,4 млн рублей соответственно.

ТОП-12 фильмов по наработке на сеанс

№	Название фильма	Количество сеансов	Наработка, зрителей	В % от средней наработки на сеанс
1	СУБСТАНЦИЯ	3 843	33	236,5%
2	Последний богатырь. Наследие (серии 1-2)	758	33	233,1%
3	Лермонтов	144	29	211,1%
4	Ужасающий 3	10 684	24	170,1%
5	Граф Монте-Кристо	6 788	23	161,4%
6	9 секунд	1 737	20	143,8%
7	Пункт назначения: Поезд №13	107	17	123,1%
8	Лунтик. Возвращение домой	4 258	15	110,3%
9	РУКИ ВВЕРХ!	51 839	15	104,8%
10	Последний день Земли	1 108	14	100,1%
11	Василиса и хранители времени	12 790	12	86,0%
12	Ведьмина служба доставки	154	12	84,9%

14 - средняя наработка на сеанс (зрителей на сеанс) в отчетном периоде.

Наработка на сеанс (зрителей на сеанс) представляет собой показатель среднего количества зрителей, присутствовавших на одном сеансе фильма, и рассчитывается как отношение количества проданных билетов к количеству состоявшихся сеансов за период.

Средняя наработка релизов ТОП-12 в зрителях на сеанс в зависимости от количества залов

Название фильма	1	2	3	4	5	6	7	8	9-11	12-24
РУКИ ВВЕРХ!	14	16	15	15	16	14	15	15	14	12
Ужасающий 3	13	19	20	25	26	29	29	28	23	19
Василиса и хранители времени	8	11	11	12	14	13	15	14	14	12
Граф Монте-Кристо	8	32	19	18	22	22	24	25	22	21
СУБСТАНЦИЯ	32	34	24	30	31	33	36	36	33	28
Беляковы в отпуске	6	8	9	10	13	12	15	15	14	13
Пушистое превращение	6	9	9	10	11	11	12	12	12	14
Лунтик. Возвращение домой	18	13	14	16	18	15	16	15	15	15
Малышарики. День Рождения	5	6	5	6	6	6	7	7	7	8
БИТВА ПАП	5	6	7	7	7	8	9	10	9	7
Формула воды	6	9	8	8	9	9	11	10	10	9
9 секунд	22	20	10	14	30	10	25	13	11	15

Число залов	Средняя цена билета, руб.	Отличие от предыдущей недели
1	224,8	+4,7%
2	294,1	+1,4%
3-4	369,6	+1,1%
5-6	388,6	+5,4%
7-8	408,4	+4,6%
9-11	441,0	+5,7%
12-24	593,2	+1,2%
Среднее за период	383,8	+2,7%

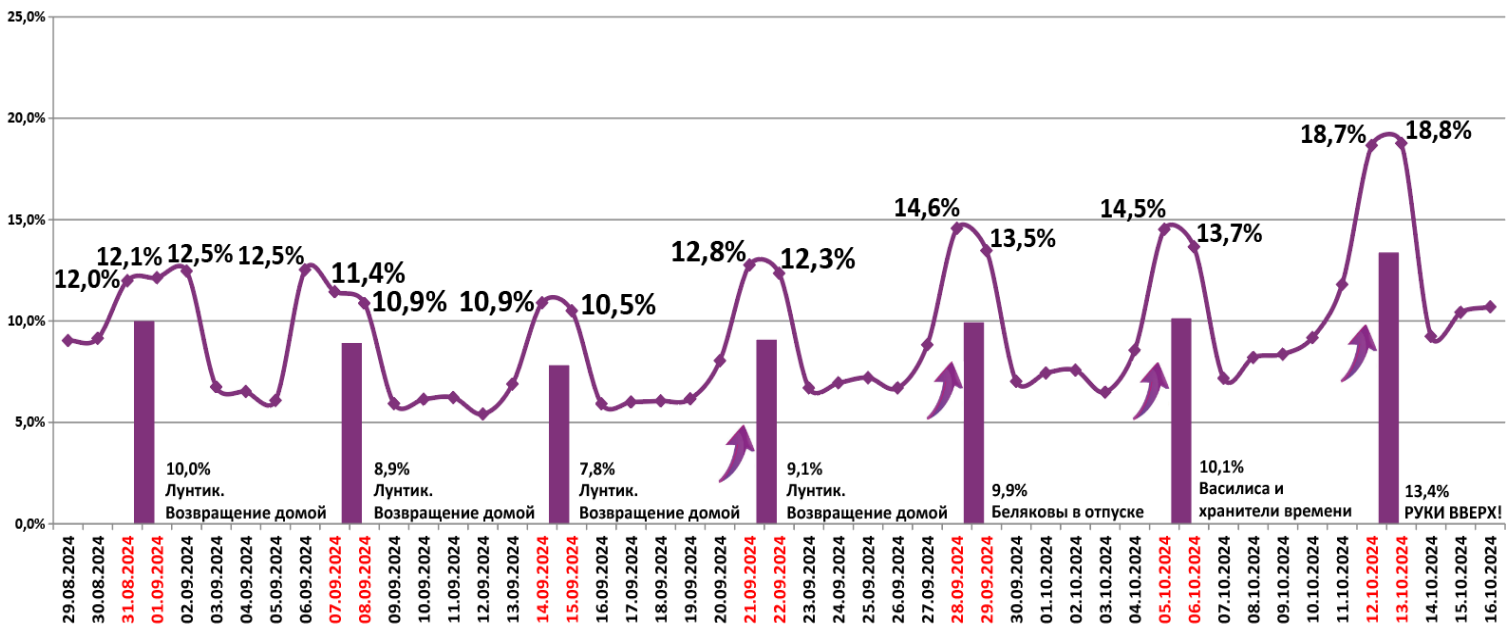
Число залов	Сеансов за период	% от итога	Отличие от предыдущей недели
1	20 926	12%	+28,6%
2	15 258	9%	+19,6%
3-4	28 943	17%	+11,6%
5-6	36 588	22%	+8,6%
7-8	36 514	22%	+5,4%
9-11	23 642	14%	+4,9%
12-24	6 332	4%	+2,8%
Общий итог	168 203	100%	+10,7%

Средняя цена билета группы кинотеатров представляет собой отношение валового сбора, полученного группой кинотеатров, к количеству проданных билетов указанными кинотеатрами.

Число залов	Средняя наработка (зрителей на сеанс)	Отличие от предыдущей недели
1	11	+27,6%
2	13	+40,6%
3-4	13	+40,2%
5-6	14	+35,4%
7-8	16	+35,4%
9-11	15	+31,2%
12-24	15	+22,5%
Среднее за период	14	+33,5%

Число залов	Средняя заполняемость зала, %	Отличие от предыдущей недели
1	7,4%	+33,4%
2	12,2%	+33,3%
3-4	14,3%	+33,1%
5-6	15,0%	+33,2%
7-8	14,7%	+35,5%
9-11	14,3%	+31,9%
12-24	11,0%	+21,7%
Среднее за период	13,4%	+31,9%

Заполняемость залов в период с 29.08.2024 по 16.10.2024



Вертикальные столбцы отражают среднюю заполненность залов за неделю. Данный показатель отличается от среднего значения, поскольку число зрителей разное.

Показатели работы кинотеатров в зависимости от количества залов по фильмам ТОП-12

ТОП-12 фильмов по зрителям	Категория: 1 зал							
	всего к/т в категории	всего залов в категории	зрителей	сеансов	Зрителей на к/т	зрителей на кинозал	Сеансов на к/т	сеансов на кинозал
РУКИ ВВЕРХ!	1 130	1 130	101 075	7 438	89	89	7	7
Ужасающий 3	265	265	12 199	921	46	46	3	3
Василиса и хранители времени	949	949	20 468	2 552	22	22	3	3
Граф Монте-Кристо	17	17	379	49	22	22	3	3
СУБСТАНЦИЯ	3	3	95	3	32	32	1	1
Беляковы в отпуске	378	378	6 983	1 133	18	18	3	3
Пушистое превращение	519	519	7 132	1 135	14	14	2	2
Лунтик. Возвращение домой	21	21	1 108	62	53	53	3	3
Малышарики. День Рождения	762	762	9 897	1 870	13	13	2	2
БИТВА ПАП	454	454	7 016	1 287	15	15	3	3
Формула воды	622	622	7 194	1 228	12	12	2	2
9 секунд	236	236	13 683	636	58	58	3	3

Категория: 2 зала							
всего к/т в категории	всего залов в категории	зрителей	сеансов	Зрителей на к/т	зрителей на кинозал	Сеансов на к/т	сеансов на кинозал
277	428	80 818	5 132	292	189	19	12
126	147	15 740	811	125	107	6	6
252	333	15 655	1 374	62	47	5	4
23	32	4 791	152	208	150	7	5
13	20	3 677	108	283	184	8	5
204	243	9 197	1 106	45	38	5	5
170	217	6 442	730	38	30	4	3
42	46	2 290	170	55	50	4	4
231	320	7 958	1 301	34	25	6	4
154	193	5 562	859	36	29	6	4
206	252	6 559	729	32	26	4	3
68	78	5 709	290	84	73	4	4

ТОП-12 фильмов по зрителям	Категория: 3-4 зала							
	всего к/т в категории	всего залов в категории	зрителей	сеансов	Зрителей на к/т	зрителей на кинозал	Сеансов на к/т	сеансов на кинозал
РУКИ ВВЕРХ!	261	659	135 707	9 027	520	206	35	14
Ужасающий 3	143	245	31 555	1 374	221	129	10	6
Василиса и хранители времени	247	424	26 713	2 314	108	63	9	5
Граф Монте-Кристо	94	149	13 657	733	145	92	8	5
СУБСТАНЦИЯ	19	37	5 399	186	284	146	10	5
Беляковы в отпуске	229	380	19 578	1 987	85	52	9	5
Пушистое превращение	190	317	12 861	1 338	68	41	7	4
Лунтик. Возвращение домой	113	170	10 561	690	93	62	6	4
Малышарики. День Рождения	229	433	10 619	1 989	46	25	9	5
БИТВА ПАП	178	299	11 572	1 628	65	39	9	5
Формула воды	222	311	9 233	1 126	42	30	5	4
9 секунд	44	52	2 103	175	48	40	4	3

Категория: 5-6 залов							
всего к/т в категории	всего залов в категории	зрителей	сеансов	Зрителей на к/т	зрителей на кинозал	Сеансов на к/т	сеансов на кинозал
189	641	167 854	11 085	888	262	59	17
145	326	49 696	1 796	343	152	12	6
189	426	35 258	2 574	187	83	14	6
125	233	29 191	1 327	234	125	11	6
73	144	21 455	665	294	149	9	5
175	369	26 992	2 182	154	73	12	6
173	326	17 729	1 596	102	54	9	5
137	234	16 347	1 008	119	70	7	4
183	414	13 477	2 235	74	33	12	5
164	337	14 666	1 891	89	44	12	6
182	270	9 614	1 047	53	36	6	4
40	57	5 556	233	139	97	6	4

ТОП-12 фильмов по зрителям	Категория: 7-8 залов							
	всего к/т в категории	всего залов в категории	зрителей	сеансов	Зрителей на к/т	зрителей на кинозал	Сеансов на к/т	сеансов на кинозал
РУКИ ВВЕРХ!	141	565	163 489	10 914	1 159	289	77	19
Ужасающий 3	124	413	79 742	2 804	643	193	23	7
Василиса и хранители времени	140	333	32 817	2 314	234	99	17	7
Граф Монте-Кристо	126	296	48 733	1 964	387	165	16	7
СУБСТАНЦИЯ	96	236	41 979	1 166	437	178	12	5
Беляковы в отпуске	128	321	27 613	1 831	216	86	14	6
Пушистое превращение	129	261	16 544	1 378	128	63	11	5
Лунтик. Возвращение домой	118	238	20 261	1 311	172	85	11	6
Малышарики. День Рождения	136	309	12 298	1 854	90	40	14	6
БИТВА ПАП	126	295	14 686	1 540	117	50	12	5
Формула воды	129	200	8 112	781	63	41	6	4
9 секунд	28	46	6 220	280	222	135	10	6

Категория: 9-11 залов							
всего к/т в категории	всего залов в категории	зрителей	сеансов	Зрителей на к/т	зрителей на кинозал	Сеансов на к/т	сеансов на кинозал
73	303	91 213	6 731	1 249	301	92	22
67	274	51 373	2 280	767	187	34	8
71	176	18 722	1 344	264	106	19	8
67	222	40 496	1 818	604	182	27	8
61	188	40 572	1 236	665	216	20	7
69	187	15 137	1 066	219	81	15	6
69	148	9 840	827	143	66	12	6
66	151	12 443	844	189	82	13	6
73	167	7 554	1 017	103	45	14	6
65	168	7 757	841	119	46	13	5
66	106	3 882	391	59	37	6	4
11	16	893	78	81	56	7	5

Заполняемость кинозалов крупнейших киносетей на сеансах фильма-лидера недели

Фильм-лидер недели на вечерних сеансах: музыкальный байопик «РУКИ ВВЕРХ!».

Максимальную заполняемость залов на вечерних сеансах фильма-лидера продемонстрировала сеть «Империя грез» (23,1%).

Киносеть	10.10.2024	11.10.2024	12.10.2024	13.10.2024	14.10.2024	15.10.2024	16.10.2024	Итого за период
	ЧТ	ПТ	СБ	ВС	ПН	ВТ	СР	
Империя грез	14,0%	24,6%	30,7%	27,6%	16,6%	17,9%	27,7%	23,1%
КАРО ФИЛЬМ	16,3%	24,7%	33,1%	21,2%	12,2%	13,7%	16,6%	19,8%
Монитор	16,0%	21,4%	21,9%	23,5%	13,5%	17,1%	17,5%	18,7%
Мираж Синема	14,1%	22,4%	32,0%	22,6%	11,3%	9,9%	15,9%	18,5%
Пять звезд	12,7%	21,3%	32,8%	19,2%	7,2%	9,9%	19,4%	17,7%
Киномакс	12,0%	15,2%	24,1%	20,9%	12,5%	13,0%	15,4%	16,2%
Премьер-Зал	9,8%	15,9%	20,9%	16,3%	11,8%	13,1%	12,6%	14,8%
Алмаз Синема	12,1%	14,7%	20,2%	17,3%	11,6%	11,8%	12,5%	14,7%
СИНЕМА-СТАР	9,4%	11,4%	18,2%	13,5%	6,9%	27,0%	8,8%	13,8%
КиноFormat	10,9%	15,6%	22,0%	11,4%	9,3%	8,8%	8,5%	12,6%
Объединенная сеть кинотеатров СИНЕМА ПАРК и ФОРМУЛА КИНО	7,6%	12,2%	20,2%	13,1%	7,5%	8,7%	8,5%	11,2%
Mori Cinema	5,6%	10,4%	15,4%	11,6%	5,7%	6,7%	9,8%	9,4%

Репертуарное планирование кинотеатров с наибольшей выручкой за период

В кинотеатрах с наибольшей выручкой за прошедшую неделю доля кассовых сборов фильма-лидера недели «РУКИ ВВЕРХ!» варьировалась от 18,9% до 50,9% в зависимости от категории количества залов. В кинотеатре самой крупной категории, 12-24 зала, лидировала историческая драма «Граф Монте-Кристо», доля кассовых сборов которой составила 23,3%.

Категория: 12-24 зала	Кол-во сеансов	Доля сеансов	Доля кассовых сборов
Граф Монте-Кристо	75	11,4%	23,3%
СУБСТАНЦИЯ	43	6,6%	19,6%
РУКИ ВВЕРХ!	111	16,9%	18,9%
Ужасающий З	38	5,8%	11,2%
Василиса и хранители времени	31	4,7%	2,4%
Малышарики. День Рождения	33	5,0%	1,9%
АГЕНТ НА УИКЕНД	19	2,9%	1,9%
Последний день Земли	14	2,1%	1,9%
Беляковы в отпуске	17	2,6%	1,7%
Пушистое превращение	18	2,7%	1,6%
БИТВА ПАП	21	3,2%	1,5%
Лунтик. Возвращение домой	15	2,3%	1,5%
Фантастическое путешествие	16	2,4%	1,5%
Остров проклятых	7	1,1%	1,1%
Ле-Ман'55. Тайная катастрофа	5	0,8%	1,1%
Тихое место: Азраэль	8	1,2%	0,9%
Формула воды	9	1,4%	0,7%
ДРУГОЙ ЧЕЛОВЕК	6	0,9%	0,5%
Час тишины	12	1,8%	0,5%
Хеллбой: Проклятие Горбуна	7	1,1%	0,4%
Маме снова 17	7	1,1%	0,4%
Крест	17	2,6%	0,4%
Говорит Земля!	6	0,9%	0,4%
Кот-призрак Андзу	6	0,9%	0,4%
Команда зачистки	7	1,1%	0,4%
Полтергейст: Другое измерение	7	1,1%	0,4%
Призрачный дом	7	1,1%	0,4%
Сидони в Японии	7	1,1%	0,4%
Замок дьявола	8	1,2%	0,3%
9 секунд	6	0,9%	0,3%
Команда монстров	6	0,9%	0,3%
Досье "Чёрная канарейка"	7	1,1%	0,3%
Ведьмина служба доставки	4	0,6%	0,3%
История двух сестёр	7	1,1%	0,2%
Отбросы	7	1,1%	0,2%
ВАЙЛЕТ В СТРАНЕ ЧУДЕС	4	0,6%	0,2%



Астрал. Шёпот мёртвых 2	6	0,9%	0,1%
Мужское слово	4	0,6%	0,1%
Игра киллера	5	0,8%	0,1%
Стоп, ночь	6	0,9%	0,1%
ЛЕНИВАЯ СЕМЕЙКА	3	0,5%	0,1%
Золушка	1	0,2%	0,0%
Творение богов	2	0,3%	0,0%
МУЛЬТ в кино. Выпуск №174. Добрые дела!	5	0,8%	0,0%
ОСОБЕННОСТИ НАЦИОНАЛЬНОЙ БОЛЬНИЦЫ	4	0,6%	0,0%
Пункт назначения: Поезд №13	1	0,2%	0,0%
Лгунья	1	0,2%	0,0%
Итого	656	100%	100%
Категория: 9-11 залов	Кол-во сеансов	Доля сеансов	Доля кассовых сборов
РУКИ ВВЕРХ!	77	21,7%	33,0%
Граф Монте-Кристо	31	8,7%	16,2%
Ужасающий 3	31	8,7%	12,1%
СУБСТАНЦИЯ	14	3,9%	7,9%
Василиса и хранители времени	21	5,9%	4,6%
Беляковы в отпуске	13	3,7%	2,8%
БИТВА ПАП	14	3,9%	2,7%
Малышарики. День Рождения	21	5,9%	2,4%
Лунтик. Возвращение домой	9	2,5%	2,3%
Пушистое превращение	12	3,4%	2,0%
АГЕНТ НА УИКЕНД	7	2,0%	2,0%
Тихое место: Азраэль	6	1,7%	1,7%
Фантастическое путешествие	10	2,8%	1,4%
Последний день Земли	6	1,7%	1,3%
Команда монстров	8	2,3%	1,3%
Замок дьявола	5	1,4%	1,0%
Полтергейст: Другое измерение	6	1,7%	1,0%
Час тишины	7	2,0%	0,8%
Формула воды	6	1,7%	0,8%
Маме снова 17	7	2,0%	0,7%
Крест	11	3,1%	0,6%
Хеллбой: Проклятие Горбуна	2	0,6%	0,3%
Ле-Ман'55. Тайная катастрофа	5	1,4%	0,2%
Сидони в Японии	4	1,1%	0,2%
Досье "Чёрная канарейка"	3	0,8%	0,2%
МУЛЬТ в кино. Выпуск №174. Добрые дела!	6	1,7%	0,1%
Говорит Земля!	4	1,1%	0,1%
Отбросы	4	1,1%	0,1%
9 секунд	2	0,6%	0,1%
Кот-призрак Андзу	1	0,3%	0,1%
Лермонтов	2	0,6%	0,0%
Итого	355	100,0%	100,0%
Категория: 7-8 залов	Кол-во сеансов	Доля сеансов	Доля кассовых сборов
РУКИ ВВЕРХ!	77	22,9%	26,3%
Граф Монте-Кристо	33	9,8%	23,1%
Ужасающий 3	26	7,7%	14,1%
СУБСТАНЦИЯ	8	2,4%	7,9%
Василиса и хранители времени	17	5,1%	4,8%
Беляковы в отпуске	10	3,0%	4,1%
Пушистое превращение	13	3,9%	2,0%
БИТВА ПАП	10	3,0%	1,9%
Малышарики. День Рождения	26	7,7%	1,8%
АГЕНТ НА УИКЕНД	8	2,4%	1,7%
Фантастическое путешествие	14	4,2%	1,7%
Последний день Земли	5	1,5%	1,4%
Формула воды	8	2,4%	1,2%
Лунтик. Возвращение домой	6	1,8%	1,1%
Лермонтов	3	0,9%	1,0%
Хеллбой: Проклятие Горбуна	3	0,9%	0,7%
Команда монстров	7	2,1%	0,6%
Маме снова 17	4	1,2%	0,6%
Крест	15	4,5%	0,6%



Тихое место: Азраэль	3	0,9%	0,4%
Замок дьявола	3	0,9%	0,4%
Час тишины	3	0,9%	0,4%
История двух сестёр	4	1,2%	0,3%
Полтергейст: Другое измерение	2	0,6%	0,3%
Говорит Земля!	4	1,2%	0,2%
Эффект Пигмалиона	1	0,3%	0,2%
Сидони в Японии	3	0,9%	0,2%
ЛЕНИВАЯ СЕМЕЙКА	1	0,3%	0,2%
ОСОБЕННОСТИ НАЦИОНАЛЬНОЙ БОЛЬНИЦЫ	6	1,8%	0,1%
МУЛЬТ в кино. Выпуск №174. Добрые дела!	5	1,5%	0,1%
ДРУГОЙ ЧЕЛОВЕК	1	0,3%	0,1%
Ле-Ман'55. Тайная катастрофа	3	0,9%	0,1%
Досье "Чёрная канарейка"	2	0,6%	0,1%
Кот-призрак Андзу	1	0,3%	0,1%
Мужское слово	1	0,3%	0,0%
Итого	336	100,0%	100,0%
Категория: 5-6 залов	Кол-во сеансов	Доля сеансов	Доля кассовых сборов
РУКИ ВВЕРХ!	80	35,6%	36,2%
Граф Монте-Кристо	26	11,6%	16,6%
Ужасающий З	24	10,7%	16,3%
СУБСТАНЦИЯ	16	7,1%	13,1%
Василиса и хранители времени	10	4,4%	3,4%
Лунтик. Возвращение домой	11	4,9%	2,8%
Пушистое превращение	9	4,0%	2,5%
БИТВА ПАП	9	4,0%	2,2%
Малышарики. День Рождения	12	5,3%	2,2%
Беляковы в отпуске	10	4,4%	2,0%
Фантастическое путешествие	6	2,7%	1,2%
Формула воды	6	2,7%	1,0%
Досье "Чёрная канарейка"	6	2,7%	0,3%
Итого	225	100,0%	100,0%
Категория: 3-4 зала	Кол-во сеансов	Доля сеансов	Доля кассовых сборов
РУКИ ВВЕРХ!	45	26,9%	38,8%
Ужасающий З	14	8,4%	15,2%
СУБСТАНЦИЯ	7	4,2%	8,8%
Граф Монте-Кристо	12	7,2%	8,4%
Василиса и хранители времени	15	9,0%	5,5%
Беляковы в отпуске	7	4,2%	4,7%
Малышарики. День Рождения	18	10,8%	4,6%
Пушистое превращение	7	4,2%	2,8%
БИТВА ПАП	7	4,2%	2,7%
Фантастическое путешествие	7	4,2%	2,1%
Лунтик. Возвращение домой	7	4,2%	2,0%
АГЕНТ НА УИКЕНД	4	2,4%	1,3%
Последний день Земли	1	0,6%	1,1%
Крест	6	3,6%	0,9%
Формула воды	6	3,6%	0,8%
МУЛЬТ в кино. Выпуск №174. Добрые дела!	3	1,8%	0,1%
Говорит Земля!	1	0,6%	0,1%
Итого	167	100,0%	100,0%
Категория: 2 зала	Кол-во сеансов	Доля сеансов	Доля кассовых сборов
РУКИ ВВЕРХ!	30	33,7%	50,9%
СУБСТАНЦИЯ	12	13,5%	21,5%
Граф Монте-Кристо	12	13,5%	11,8%
Василиса и хранители времени	13	14,6%	7,1%
Малышарики. День Рождения	17	19,1%	6,2%
БИТВА ПАП	5	5,6%	2,5%
Итого	89	100,0%	100,0%
Категория: 1 зал	Кол-во сеансов	Доля сеансов	Доля кассовых сборов
РУКИ ВВЕРХ!	14	31,8%	47,2%
9 секунд	14	31,8%	46,8%
Василиса и хранители времени	7	15,9%	4,0%
Малышарики. День Рождения	6	13,6%	1,4%
Говорит Земля!	3	6,8%	0,6%
Итого	44	100,0%	100,0%

Основные показатели кинопроката в регионах Российской Федерации

Регион	Наработка на сеанс по зрителям	Средняя заполняемость залов	Средняя цена билета
Адыгея Респ.	9	6,6%	287,2
Алтай Респ.	14	7,5%	187,1
Алтайский край	13	10,5%	330,5
Амурская обл.	10	12,4%	369,7
Архангельская обл.	15	15,5%	342,9
Астраханская обл.	16	11,4%	319,3
Башкортостан Респ.	16	15,8%	333,5
Белгородская обл.	10	8,7%	325,4
Брянская обл.	13	10,2%	394,6
Бурятия Респ.	22	18,7%	297,4
Владимирская обл.	19	14,5%	366,9
Волгоградская обл.	15	10,3%	348,1
Вологодская обл.	17	15,4%	359,9
Воронежская обл.	14	11,4%	339,9
Дагестан Респ.	25	27,7%	342,1
Донецкая Народная Респ.	11	11,0%	354,6
Еврейская Аobl.	11	11,0%	305,9
Забайкальский край	22	12,2%	317,5
Запорожская обл.	12	9,1%	288,7
Ивановская обл.	13	14,2%	358,3
Ингушетия Респ.	4	4,7%	329,0
Иркутская обл.	15	11,9%	350,6
Кабардино-Балкарская Респ.	11	8,8%	223,0
Калининградская обл.	12	14,2%	385,6
Калмыкия Респ.	13	11,9%	360,9
Калужская обл.	12	10,4%	342,9
Камчатский край	13	11,1%	448,9
Карачаево-Черкесская Респ.	8	10,7%	393,5
Карелия Респ.	14	15,8%	343,0
Кемеровская обл.	12	9,7%	332,3
Кировская обл.	12	14,8%	314,4
Коми Респ.	9	7,2%	342,3
Костромская обл.	20	10,9%	297,2
Краснодарский край	15	12,2%	422,3
Красноярский край	20	12,5%	282,4
Крым Респ.	11	13,6%	393,8
Курганская обл.	9	10,2%	280,6
Курская обл.	12	10,5%	210,5
Ленинградская обл.	11	11,7%	341,8
Липецкая обл.	14	11,4%	347,4
Луганская Народная Респ.	10	6,3%	314,5
Магаданская обл.	10	15,1%	315,7
Марий Эл Респ.	11	12,0%	375,6
Мордовия Респ.	13	12,1%	335,8
Москва г.	14	13,9%	555,0
Московская обл.	13	12,5%	435,8
Мурманская обл.	11	12,2%	415,2
Ненецкий АО	10	32,9%	350,6
Нижегородская обл.	17	14,2%	384,2
Новгородская обл.	9	8,7%	290,4
Новосибирская обл.	16	14,6%	433,4
Омская обл.	13	15,0%	264,3
Оренбургская обл.	12	11,1%	303,7
Орловская обл.	11	8,4%	312,7

Регион	Наработка на сеанс по зрителям	Средняя заполняемость залов	Средняя цена билета
Пензенская обл.	12	17,3%	331,5
Пермский край	19	16,0%	354,5
Приморский край	14	13,3%	418,0
Псковская обл.	11	12,7%	401,5
Ростовская обл.	13	14,1%	373,5
Рязанская обл.	11	8,2%	313,9
Самарская обл.	13	14,1%	357,1
Санкт-Петербург г.	14	13,4%	404,3
Саратовская обл.	12	11,1%	342,6
Саха (Якутия) Респ.	17	18,8%	372,2
Сахалинская обл.	14	12,4%	367,5
Свердловская обл.	14	14,1%	336,3
Севастополь г.	11	14,1%	311,5
Северная Осетия - Алания Респ.	11	12,1%	354,7
Смоленская обл.	15	12,1%	350,9
Ставропольский край	15	15,0%	348,0
Тамбовская обл.	11	11,3%	288,2
Татарстан Респ.	19	19,6%	372,7
Тверская обл.	13	15,1%	379,8
Томская обл.	18	12,3%	352,0
Тульская обл.	14	12,2%	348,6
Тыва Респ.	5	3,6%	239,0
Тюменская обл.	12	12,3%	361,8
Удмуртская Респ.	14	14,7%	317,2
Ульяновская обл.	21	17,3%	337,7
Хабаровский край	13	13,8%	360,5
Хакасия Респ.	11	7,6%	278,5
Ханты-Мансийский АО - Югра	12	12,5%	338,5
Херсонская обл.	4	1,2%	190,9
Челябинская обл.	15	14,5%	302,4
Чеченская Респ.	17	13,2%	401,4
Чувашская Респ.	16	16,2%	315,2
Чукотский АО	12	4,9%	316,8
Ямало-Ненецкий АО	7	11,4%	371,7
Ярославская обл.	15	11,9%	331,6
Средний показатель по Российской Федерации	14	13,4%	383,8