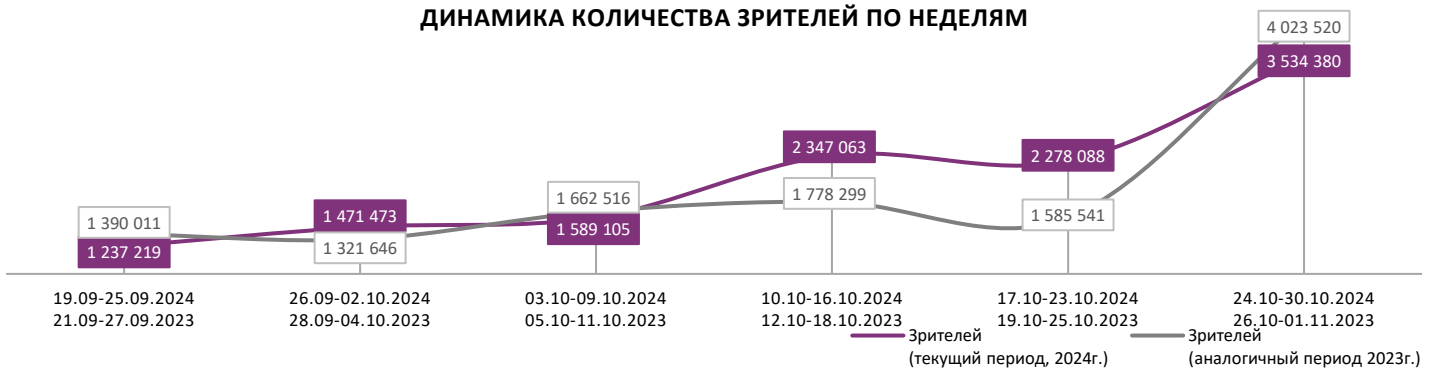
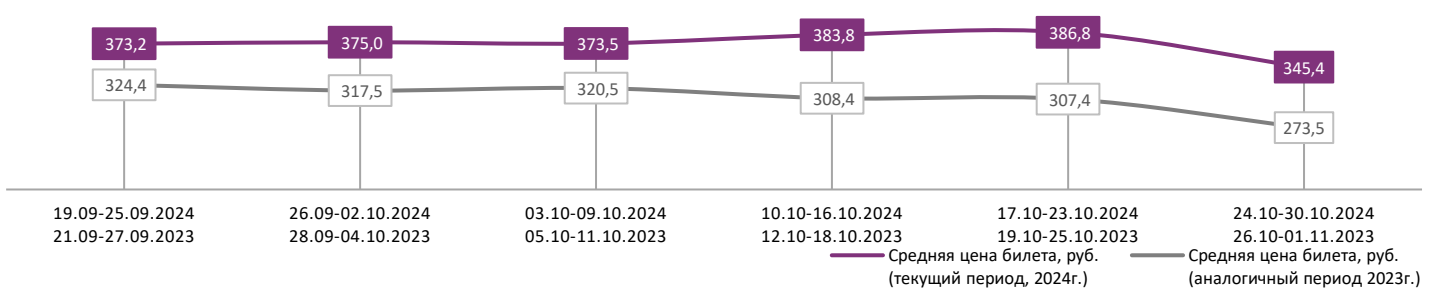


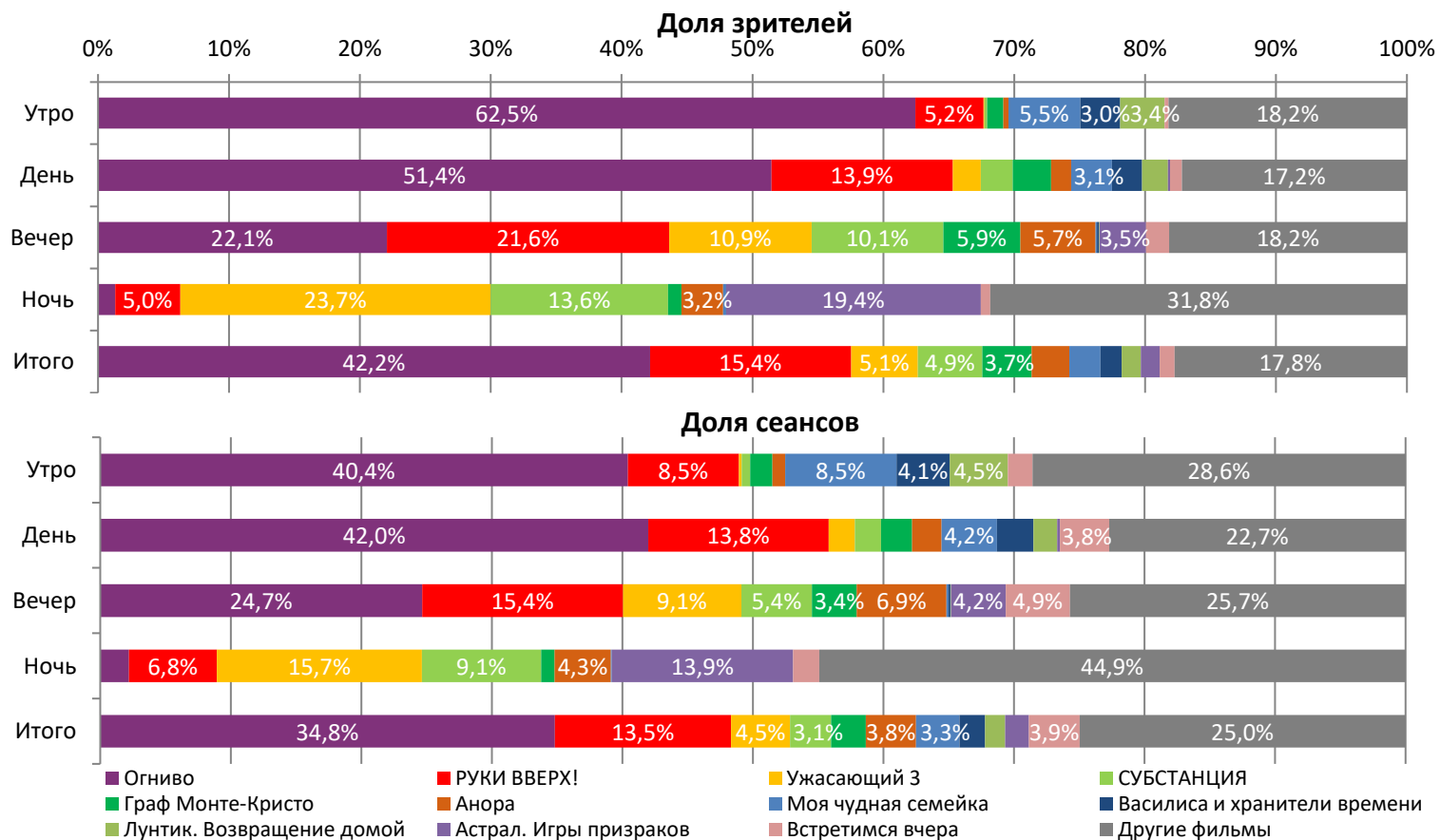
ДИНАМИКА КОЛИЧЕСТВА ЗРИТЕЛЕЙ ПО НЕДЕЛЯМ



ДИНАМИКА СРЕДНЕЙ ЦЕНЫ БИЛЕТА ПО НЕДЕЛЯМ



В период с 24 по 30 октября 2024 года посещаемость российских кинотеатров возросла с 2,3 млн до 3,5 млн зрителей, средняя цена билета сократилась до 345,4 рубля. Рейтинг фильмов возглавляет приключенческий фильм-сказка «Огниво», за первую неделю проката при доле сеансов в 34,8% фильм привлек 42,2% зрителей. На ночных сеансах лидировал фильм ужасов «Ужасающий 3», доля зрителей которого составила 23,7%.



Временные интервалы по времени начала сеанса считаются следующим образом: «Утро» - с 06:00 до 11:59, «День» - с 12:00 по 17:59, «Вечер» - с 18:00 по 23:59, «Ночь» - с 00:00 по 05:59.
 Доля зрителей отдельного фильма рассчитывается как соотношение количества проданных билетов на сеансы фильма в указанный период к количеству проданных билетов на все сеансы фильмов, демонстрируемых в аналогичный временной промежуток.
 Доля сеансов отдельного релиза рассчитывается как соотношение количества состоявшихся сеансов фильма в указанный период к количеству состоявшихся сеансов всех фильмов, демонстрируемых в аналогичный временной промежуток.

Основные показатели кинопроката

№	Название фильма	№ ПУ	Дата релиза	Неделя проката	Возрастное ограничение	Прокатчик	За период с 24.10 по 30.10.2024					Всего					
							Наработка на сеанс по зрителям	Зрители	Изменение, %	Сборы, руб.	Изменение, %	Сеансы	Средняя цена билета	Зрители	Сборы, руб.	Сеансы	
1	Огниво	111041424	24.10.2024	1	6+	CP	24	1 490 872	-	461 170 572	-	62 905	309,3	1 494 083	462 653 325	62 944	
2	РУКИ ВВЕРХ!	111041324	10.10.2024	3	12+	CP	22	542 708	-13,6%	195 136 316	-16,8%	24 392	359,6	1 931 688	724 984 523	112 333	
3	Ужасающий 3	121041224	10.10.2024	3	18+	WP	22	180 332	-33,0%	71 494 578	-33,1%	8 178	396,5	702 981	278 958 062	29 382	
4	СУБСТАНЦИЯ	121037724	19.09.2024	6	18+	VLG	31	174 319	+9,6%	80 787 123	+8,5%	5 688	463,4	751 456	354 895 724	32 838	
5	Граф Монте-Кристо	121035624	19.09.2024	6	12+	AK	28	132 509	+2,4%	63 911 680	+0,0%	4 799	482,3	927 185	454 172 156	54 722	
6	Анора	121041324	17.10.2024	2	18+	AK	15	102 267	-31,4%	51 132 483	-32,0%	6 930	500,0	253 467	127 573 727	21 459	
7	Моя чудная семейка	124006824	24.10.2024	1	6+	TNL	14	83 718	-	22 158 450	-	6 004	264,7	85 427	22 168 950	6 032	
8	Василиса и хранители времени	111035624	03.10.2024	4	12+	NKI	16	57 045	-38,7%	15 779 024	-45,7%	3 549	276,6	541 873	173 618 145	45 171	
9	Лунтик. Возвращение домой	114009424	29.08.2024	9	0+	VLG	19	52 173	+7,8%	14 548 143	-2,9%	2 799	278,8	1 680 454	495 652 209	123 056	
10	Астрал. Игры призраков	121042824	24.10.2024	1	18+	WP	16	50 754	-	18 528 445	-	3 256	365,1	51 263	18 739 655	3 283	
11	Встретимся вчера	111032124	24.10.2024	1	16+	AK	6	40 267	-	14 937 887	-	7 031	371,0	40 267	14 937 887	7 031	
12	Беляковы в отпуске	111039224	26.09.2024	5	16+	CP	19	29 974	-41,6%	10 771 066	-43,5%	1 588	359,3	633 248	232 468 698	62 906	
ИТОГО ТОП-12:							2 936 938	+71,6%	1 020 355 770	+50,5%	137 119						
Доля ТОП-12 в совокупных показателях периода:							83,1%		83,6%		75,9%						

Совокупные сборы за неделю составили 1 220,9 млн рублей. Рейтинг крупнейших фильмов недели возглавляет приключенческий фильм-сказка «Огниво», за первую неделю проката фильм собрал 461,2 млн рублей, количество зрителей составило 1,5 млн. Вторую строчку рейтинга занимает музыкальный байопик «РУКИ ВВЕРХ!», за третью неделю проката кассовые сборы фильма составили 195,1 млн рублей, количество зрителей составило 542,7 тыс. Тройку крупнейших фильмов недели замыкает фильм ужасов «Ужасающий 3», за третью неделю проката на фильм было продано 180,3 тыс. билетов, сборы составили 71,5 млн рублей. Четвертую строчку рейтинга занимает арт-хоррор «СУБСТАНЦИЯ», за шестую неделю проката фильм собрал 80,8 млн рублей, количество проданных билетов составило 174,3 тыс. Замыкает пятерку крупнейших фильмов недели историческая драма «Граф Монте-Кристо», за шестую неделю проката фильм посетили 132,5 тыс. зрителей, сборы составили 63,9 млн рублей. На комедийную драму «Анора» за вторую неделю проката было продано 102,3 тыс. билетов, фильм собрал 51,1 млн рублей. Анимационный фильм «Моя чудная семейка», фильм ужасов «Астрал. Игры призраков» и комедийная мелодрама «Встретимся вчера» стартовали в прокате с седьмой, десятой и одиннадцатой строчек рейтинга, собрав 22,2 млн, 18,5 млн и 14,9 млн рублей соответственно.

ТОП-12 фильмов по наработке на сеанс

№	Название фильма	Количество сеансов	Наработка, зрителей	В % от средней наработки на сеанс
1	Триумф	584	39	198,4%
2	9 секунд	377	34	172,0%
3	СУБСТАНЦИЯ	5 688	31	156,6%
4	Граф Монте-Кристо	4 799	28	141,1%
5	Лермонтов	215	26	134,8%
6	Последний богатырь. Наследие (серии 1-2)	924	25	129,3%
7	Пассажиры	79	24	124,2%
8	Огниво	62 905	24	121,1%
9	РУКИ ВВЕРХ!	24 392	22	113,7%
10	Ужасающий 3	8 178	22	112,7%
11	Беляковы в отпуске	1 588	19	96,5%
12	Лунтик. Возвращение домой	2 799	19	95,3%

20 - средняя наработка на сеанс (зрителей на сеанс) в отчетном периоде.

Наработка на сеанс (зрителей на сеанс) представляет собой показатель среднего количества зрителей, присутствовавших на одном сеансе фильма, и рассчитывается как отношение количества проданных билетов к количеству состоявшихся сеансов за период.

Средняя наработка релизов ТОП-12 в зрителиах на сеанс в зависимости от количества залов

Название фильма	1	2	3	4	5	6	7	8	9-11	12-24
Огниво	21	26	21	23	24	24	26	27	24	19
РУКИ ВВЕРХ!	14	21	21	22	26	25	27	28	23	18
Ужасающий 3	15	18	16	19	23	25	26	26	22	20
СУБСТАНЦИЯ	48	30	24	27	35	35	34	34	27	26
Граф Монте-Кристо	11	47	27	25	25	27	29	30	27	26
Анора	9	11	9	18	13	14	15	17	18	21
Моя чудная семейка	11	12	13	13	15	15	17	19	17	14
Василиса и хранители времени	14	17	12	14	18	18	17	18	15	11
Лунтик. Возвращение домой	35	16	13	16	20	18	20	20	18	20
Астрал. Игры призраков	11	13	15	13	15	19	18	21	18	14
Встретимся вчера	4	5	5	6	6	6	6	7	7	5
Беляковы в отпуске	22	14	13	17	15	18	22	23	18	18

Число залов	Средняя цена билета, руб.	Отличие от предыдущей недели
1	215,3	-1,8%
2	265,2	-10,2%
3-4	334,6	-11,9%
5-6	353,8	-9,5%
7-8	375,7	-8,0%
9-11	405,5	-8,1%
12-24	562,7	-8,2%
Среднее за период	345,4	-10,7%

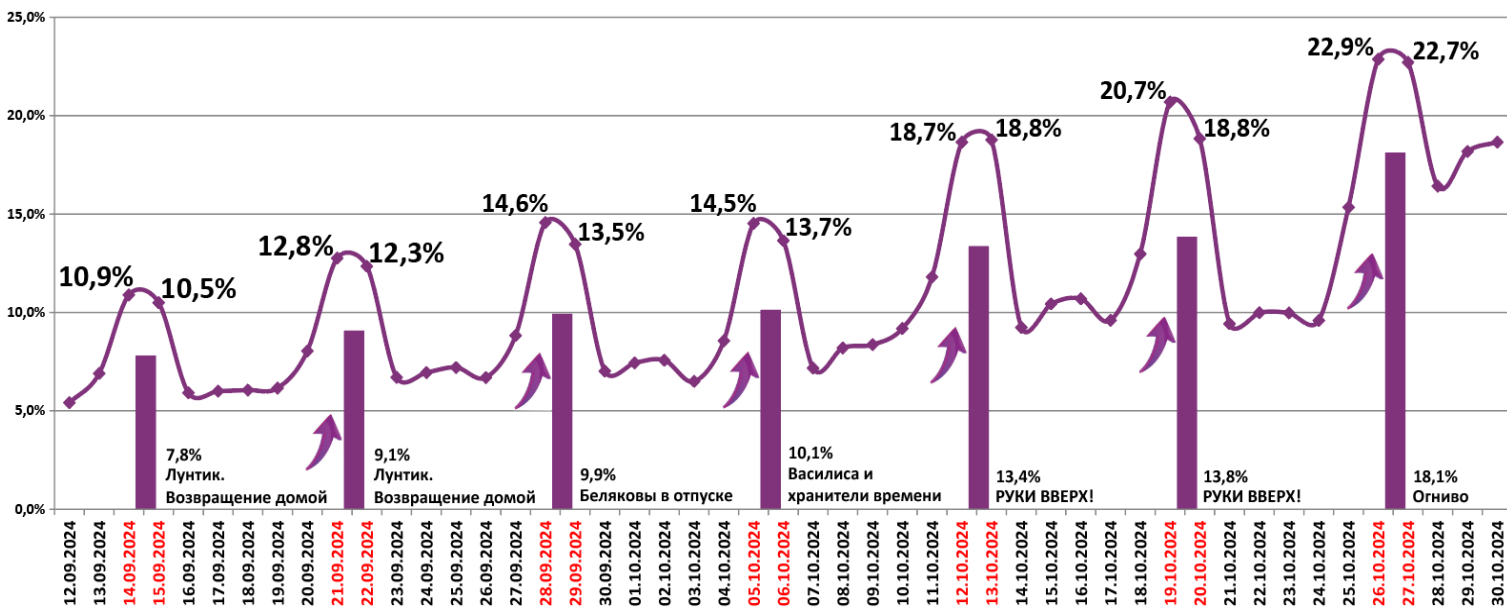
Число залов	Сеансов за период	% от итога	Отличие от предыдущей недели
1	24 604	14%	+29,3%
2	17 066	9%	+25,4%
3-4	30 804	17%	+15,9%
5-6	38 509	21%	+12,4%
7-8	38 570	21%	+9,5%
9-11	24 678	14%	+8,7%
12-24	6 407	4%	+7,1%
Общий итог	180 638	100%	+14,8%

Средняя цена билета группы кинотеатров представляет собой отношение валового сбора, полученного группой кинотеатров, к количеству проданных билетов указанными кинотеатрами.

Число залов	Средняя наработка (зрителей на сеанс)	Отличие от предыдущей недели
1	17	+44,2%
2	20	+53,8%
3-4	18	+39,3%
5-6	20	+38,0%
7-8	22	+32,1%
9-11	20	+26,4%
12-24	18	+13,8%
Среднее за период	20	+35,2%

Число залов	Средняя заполняемость зала, %	Отличие от предыдущей недели
1	11,6%	+47,6%
2	18,7%	+44,2%
3-4	19,2%	+34,8%
5-6	20,4%	+32,2%
7-8	19,6%	+27,3%
9-11	18,3%	+24,3%
12-24	13,1%	+11,4%
Среднее за период	18,1%	+30,8%

Заполняемость залов в период с 12.09.2024 по 30.10.2024



Вертикальные столбцы отражают среднюю заполненность залов за неделю. Данный показатель отличается от среднего значения, поскольку число зрителей разное.

Показатели работы кинотеатров в зависимости от количества залов по фильмам ТОП-12

ТОП-12 фильмов по зрителям	Категория: 1 зал							
	всего к/т в категории	всего залов в категории	зрителей	сеансов	Зрителей на к/т	зрителей на кинозал	Сеансов на к/т	сеансов на кинозал
Огниво	1 190	1 190	227 237	10 603	191	191	9	9
РУКИ ВВЕРХ!	1 059	1 059	66 027	4 602	62	62	4	4
Ужасающий 3	60	60	4 187	282	70	70	5	5
СУБСТАНЦИЯ	1	1	143	3	143	143	3	3
Граф Монте-Кристо	5	5	147	14	29	29	3	3
Анора	201	201	4 909	531	24	24	3	3
Моя чудная семейка	609	609	18 198	1 680	30	30	3	3
Василиса и хранители времени	77	77	3 462	250	45	45	3	3
Лунтик. Возвращение домой	8	8	986	28	123	123	4	4
Астрал. Игры призраков	211	211	7 511	659	36	36	3	3
Встретимся вчера	354	354	3 887	883	11	11	2	2
Беляковы в отпуске	6	6	304	14	51	51	2	2

Категория: 2 зала								
всего к/т в категории	всего залов в категории	зрителей	сеансов	Зрителей на к/т	зрителей на кинозал	Сеансов на к/т	сеансов на кинозал	
285	465	193 669	7 432	680	416	26	16	
263	338	50 392	2 395	192	149	9	7	
117	137	13 091	716	112	96	6	5	
15	20	3 918	131	261	196	9	7	
11	16	3 963	84	360	248	8	5	
128	141	6 678	625	52	47	5	4	
143	177	9 453	759	66	53	5	4	
46	53	3 474	203	76	66	4	4	
21	23	1 549	95	74	67	5	4	
74	83	4 694	361	63	57	5	4	
117	137	2 821	569	24	21	5	4	
5	5	396	28	79	79	6	6	

ТОП-12 фильмов по зрителям	Категория: 3-4 зала							
	всего к/т в категории	всего залов в категории	зрителей	сеансов	Зрителей на к/т	зрителей на кинозал	Сеансов на к/т	сеансов на кинозал
Огниво	263	684	256 765	11 556	976	375	44	17
РУКИ ВВЕРХ!	248	447	87 756	4 038	354	196	16	9
Ужасающий 3	148	202	23 076	1 280	156	114	9	6
СУБСТАНЦИЯ	23	39	5 164	197	225	132	9	5
Граф Монте-Кристо	60	80	10 979	436	183	137	7	5
Анора	177	244	17 105	1 225	97	70	7	5
Моя чудная семейка	110	161	10 883	823	99	68	7	5
Василиса и хранители времени	113	134	8 147	607	72	61	5	5
Лунтик. Возвращение домой	63	82	6 465	439	103	79	7	5
Астрал. Игры призраков	80	104	6 867	502	86	66	6	5
Встретимся вчера	161	252	6 998	1 329	43	28	8	5
Беляковы в отпуске	38	41	3 832	247	101	93	7	6

Категория: 5-6 залов								
всего к/т в категории	всего залов в категории	зрителей	сеансов	Зрителей на к/т	зрителей на кинозал	Сеансов на к/т	сеансов на кинозал	
190	684	313 813	13 216	1 652	459	70	19	
189	454	124 014	4 826	656	273	26	11	
151	266	39 253	1 654	260	148	11	6	
78	142	29 935	849	384	211	11	6	
108	161	25 208	966	233	157	9	6	
175	257	19 751	1 494	113	77	9	6	
103	180	13 938	915	135	77	9	5	
143	206	18 546	1 028	130	90	7	5	
83	131	12 321	655	148	94	8	5	
74	117	9 260	531	125	79	7	5	
158	278	9 296	1 606	59	33	10	6	
57	83	6 003	361	105	72	6	4	

ТОП-12 фильмов по зрителям	Категория: 7-8 залов							
	всего к/т в категории	всего залов в категории	зрителей	сеансов	Зрителей на к/т	зрителей на кинозал	Сеансов на к/т	сеансов на кинозал
Огниво	143	591	305 510	11 556	2 136	517	81	20
РУКИ ВВЕРХ!	143	390	130 858	4 826	915	336	34	12
Ужасающий 3	134	299	57 324	2 231	428	192	17	7
СУБСТАНЦИЯ	99	271	66 199	1 950	669	244	20	7
Граф Монте-Кристо	117	223	43 240	1 465	370	194	13	7
Анора	134	262	25 319	1 539	189	97	11	6
Моя чудная семейка	93	179	17 849	992	192	100	11	6
Василиса и хранители времени	99	159	14 461	834	146	91	8	5
Лунтик. Возвращение домой	89	166	18 845	935	212	114	11	6
Астрал. Игры призраков	88	159	13 118	658	149	83	7	4
Встретимся вчера	127	286	10 129	1 521	80	35	12	5
Беляковы в отпуске	77	107	12 319	546	160	115	7	5

Категория: 9-11 залов								
всего к/т в категории	всего залов в категории	зрителей	сеансов	Зрителей на к/т	зрителей на кинозал	Сеансов на к/т	сеансов на кинозал	
73	333	166 028	7 059	2 274	499	97	21	
73	218	72 799	3 104	997	334	43	14	
69	191	33 864	1 548	491	177	22	8	
61	201	52 104	1 905	854	259	31	9	
67	169	34 881	1 282	521	206	19	8	
72	168	20 170	1 118	280	120	16	7	
54	104	10 422	626	193	100	12	6	
60	94	7 567	497	126	81	8	5	
51	109	10 004	546	196	92	11	5	
55	108	7 441	414	135	69	8	4	
69	173	5 791	874	84	33	13	5	
43	64	5 770	319	134	90	7	5	

Заполняемость кинозалов крупнейших киносетей на сеансах фильма-лидера недели

Фильм-лидер недели на вечерних сеансах: приключенческий фильм-сказка «Огниво».

Максимальную заполняемость залов на вечерних сеансах фильма-лидера продемонстрировала сеть «КАРО ФИЛЬМ» (20,3%).

Киносеть	24.10.2024	25.10.2024	26.10.2024	27.10.2024	28.10.2024	29.10.2024	30.10.2024	Итого за период
	ЧТ	ПТ	СБ	ВС	ПН	ВТ	СР	
КАРО ФИЛЬМ	9,2%	17,4%	33,3%	25,1%	16,0%	18,5%	19,9%	20,3%
Империя грез	7,9%	16,5%	31,1%	21,3%	16,6%	18,8%	27,1%	20,0%
Киномакс	8,1%	13,8%	32,0%	23,2%	14,5%	16,5%	16,4%	17,9%
Мираж Синема	7,1%	15,6%	26,6%	22,0%	16,4%	15,1%	18,1%	17,4%
Монитор	8,9%	12,2%	22,0%	22,7%	14,0%	19,7%	18,4%	17,0%
Премьер-Зал	7,6%	13,2%	21,7%	19,4%	16,8%	17,2%	20,7%	16,8%
Пять звезд	6,7%	12,1%	22,2%	13,6%	7,8%	12,1%	15,2%	13,2%
Алмаз Синема	8,8%	9,9%	16,2%	12,5%	10,4%	9,8%	9,3%	11,2%
Объединенная сеть кинотеатров СИНЕМА ПАРК и ФОРМУЛА КИНО	5,0%	8,6%	18,5%	13,2%	9,1%	10,7%	10,3%	10,9%
СИНЕМА-СТАР	5,5%	8,5%	14,9%	10,6%	9,0%	10,3%	11,2%	10,2%
КиноFormat	5,0%	9,1%	17,9%	11,0%	10,7%	7,9%	6,0%	9,9%
Mori Cinema	3,0%	5,0%	13,1%	9,3%	5,2%	8,1%	6,3%	7,1%

Репертуарное планирование кинотеатров с наибольшей выручкой за период

В кинотеатрах с наибольшей выручкой за прошедшую неделю доля кассовых сборов фильма-лидера недели «Огниво» варьировалась от 15,6% до 57,7% в зависимости от категории количества залов. В кинотеатре самой крупной категории, 12-24 зала, с наибольшей выручкой лидировала историческая драма «Граф Монте-Кристо», доля кассовых сборов которой составила 22,6%.

Категория: 12-24 зала	Кол-во сеансов	Доля сеансов	Доля кассовых сборов
Граф Монте-Кристо	74	11,1%	22,6%
СУБСТАНЦИЯ	53	8,0%	17,2%
Огниво	120	18,0%	15,6%
Анора	46	6,9%	14,1%
Ужасающий 3	35	5,3%	7,0%
РУКИ ВВЕРХ!	41	6,2%	6,3%
Астрал. Игры призраков	13	2,0%	2,0%
Моя чудная семейка	18	2,7%	1,7%
Замри	19	2,9%	1,4%
Беляковы в отпуске	8	1,2%	1,3%
Остров проклятых	7	1,1%	1,1%
Встретимся вчера	26	3,9%	0,9%
Тайная любовь Казановы	8	1,2%	0,9%
Кореша	12	1,8%	0,8%
Василиса и хранители времени	11	1,7%	0,6%
"Ёжик в тумане". "Сказка сказок" Блок из двух мультфильмов	22	3,3%	0,6%
Вуду. Шёпот тьмы	8	1,2%	0,5%
Свидание с монстром	7	1,1%	0,5%
Пришелец	7	1,1%	0,5%
Робин Гуд и хранители леса	7	1,1%	0,5%
Лунтик. Возвращение домой	7	1,1%	0,4%
БЕМБИ. ИСТОРИЯ ЖИЗНИ В ЛЕСУ	10	1,5%	0,4%
Крик. Сезон призраков	6	0,9%	0,4%
БИТВА ПАП	7	1,1%	0,3%
Мальшарики. День Рождения	9	1,4%	0,3%
Последний день Земли	7	1,1%	0,3%
Фантастическое путешествие	7	1,1%	0,3%
Кот-призрак Андзу	5	0,8%	0,2%
Пушистое превращение	6	0,9%	0,2%
КАРА	7	1,1%	0,2%
Крест	7	1,1%	0,1%
Формула воды	7	1,1%	0,1%
Подземная бездна	7	1,1%	0,1%
Пиковая дама	1	0,2%	0,1%
Хеллбой: Проклятие Горбуна	5	0,8%	0,1%
Тихое место: Азраэль	6	0,9%	0,1%

Про мою маму и про меня	6	0,9%	0,1%
Говорит Земля!	4	0,6%	0,1%
Призрачный дом	3	0,5%	0,1%
МУЛЬТ в кино. Выпуск №174. Добрые дела!	4	0,6%	0,0%
9 секунд	3	0,5%	0,0%
Итого	666	100%	100%
Категория: 9-11 залов	Кол-во сеансов	Доля сеансов	Доля кассовых сборов
Огниво	106	31,4%	40,2%
РУКИ ВВЕРХ!	27	8,0%	11,5%
СУБСТАНЦИЯ	20	5,9%	9,0%
Граф Монте-Кристо	18	5,3%	7,7%
Ужасающий 3	14	4,1%	5,6%
Анора	14	4,1%	4,0%
Астрал. Игры призраков	7	2,1%	3,0%
Замри	10	3,0%	2,7%
Моя чудная семейка	12	3,6%	2,0%
Василиса и хранители времени	6	1,8%	1,8%
Встретимся вчера	9	2,7%	1,7%
Беляковы в отпуске	5	1,5%	1,6%
Кореша	6	1,8%	1,4%
Лунтик. Возвращение домой	6	1,8%	1,3%
Фантастическое путешествие	6	1,8%	1,1%
БИТВА ПАП	5	1,5%	1,0%
"Ёжик в тумане". "Сказка сказок" Блок из двух мультфильмов	21	6,2%	1,0%
Пушистое превращение	5	1,5%	0,7%
Робин Гуд и хранители леса	7	2,1%	0,6%
Подземная бездна	3	0,9%	0,5%
Малышарики. День Рождения	6	1,8%	0,5%
Свидание с монстром	4	1,2%	0,4%
Тайная любовь Казановы	6	1,8%	0,4%
БЕМБИ. ИСТОРИЯ ЖИЗНИ В ЛЕСУ	5	1,5%	0,3%
Крест	5	1,5%	0,2%
МУЛЬТ в кино. Выпуск №174. Добрые дела!	5	1,5%	0,1%
Итого	338	100,0%	100,0%
Категория: 7-8 залов	Кол-во сеансов	Доля сеансов	Доля кассовых сборов
Огниво	91	30,1%	36,6%
Граф Монте-Кристо	23	7,6%	14,8%
СУБСТАНЦИЯ	16	5,3%	11,9%
РУКИ ВВЕРХ!	19	6,3%	7,9%
Анора	13	4,3%	5,0%
Ужасающий 3	12	4,0%	4,9%
Замри	12	4,0%	2,4%
Астрал. Игры призраков	5	1,7%	2,2%
Моя чудная семейка	7	2,3%	2,1%
Василиса и хранители времени	7	2,3%	2,0%
Встретимся вчера	11	3,6%	1,3%
Лунтик. Возвращение домой	7	2,3%	1,2%
Беляковы в отпуске	4	1,3%	1,2%
"Ёжик в тумане". "Сказка сказок" Блок из двух мультфильмов	19	6,3%	1,0%
Робин Гуд и хранители леса	6	2,0%	0,9%
Фантастическое путешествие	7	2,3%	0,9%
Тайная любовь Казановы	4	1,3%	0,7%
БЕМБИ. ИСТОРИЯ ЖИЗНИ В ЛЕСУ	5	1,7%	0,6%
БИТВА ПАП	2	0,7%	0,5%
Кореша	5	1,7%	0,5%
Пушистое превращение	5	1,7%	0,3%
Подземная бездна	2	0,7%	0,3%
Малышарики. День Рождения	6	2,0%	0,3%
Свидание с монстром	4	1,3%	0,2%
Крест	4	1,3%	0,2%
МУЛЬТ в кино. Выпуск №174. Добрые дела!	6	2,0%	0,1%
Итого	302	100,0%	100,0%
Категория: 5-6 залов	Кол-во сеансов	Доля сеансов	Доля кассовых сборов
Огниво	83	43,5%	39,0%
РУКИ ВВЕРХ!	30	15,7%	31,3%
Ужасающий 3	9	4,7%	7,5%



Василиса и хранители времени	14	7,3%	5,6%
Граф Монте-Кристо	7	3,7%	3,5%
Лунтик. Возвращение домой	7	3,7%	3,2%
БИТВА ПАП	7	3,7%	2,9%
Анора	7	3,7%	2,3%
БЕМБИ. ИСТОРИЯ ЖИЗНИ В ЛЕСУ	7	3,7%	1,8%
Встретимся вчера	7	3,7%	1,5%
Подземная бездна	7	3,7%	1,3%
Малышарики. День Рождения	6	3,1%	0,3%
Итого	191	100,0%	100,0%
Категория: 3-4 зала	Кол-во сеансов	Доля сеансов	Доля кассовых сборов
Огниво	80	49,4%	57,7%
РУКИ ВВЕРХ!	9	5,6%	7,2%
СУБСТАНЦИЯ	7	4,3%	7,0%
Анора	7	4,3%	6,2%
Ужасающий 3	7	4,3%	5,1%
Граф Монте-Кристо	6	3,7%	4,0%
Замри	7	4,3%	3,1%
Моя чудная семейка	9	5,6%	3,0%
Встретимся вчера	8	4,9%	2,9%
Василиса и хранители времени	7	4,3%	2,6%
Кореша	3	1,9%	0,6%
"Ёжик в тумане". "Сказка сказок" Блок из двух мультфильмов	7	4,3%	0,4%
МУЛЬТ в кино. Выпуск №174. Добрые дела!	4	2,5%	0,1%
Крест	1	0,6%	0,1%
Итого	162	100,0%	100,0%
Категория: 2 зала	Кол-во сеансов	Доля сеансов	Доля кассовых сборов
Огниво	36	44,4%	54,9%
РУКИ ВВЕРХ!	19	23,5%	24,0%
СУБСТАНЦИЯ	14	17,3%	19,2%
Анора	7	8,6%	1,4%
Встретимся вчера	5	6,2%	0,6%
Итого	81	100,0%	100,0%
Категория: 1 зал	Кол-во сеансов	Доля сеансов	Доля кассовых сборов
Огниво	14	36,8%	46,5%
РУКИ ВВЕРХ!	7	18,4%	28,5%
9 секунд	7	18,4%	22,7%
Анора	7	18,4%	2,2%
Кореша	3	7,9%	0,1%
Итого	38	100,0%	100,0%

Основные показатели кинопроката в регионах Российской Федерации

Регион	Наработка на сеанс по зрителям	Средняя заполняемость залов	Средняя цена билета
Адыгея Респ.	15	10,4%	271,6
Алтай Респ.	24	13,6%	184,7
Алтайский край	24	17,4%	306,1
Амурская обл.	13	14,4%	355,7
Архангельская обл.	22	20,0%	301,2
Астраханская обл.	21	14,9%	291,9
Башкортостан Респ.	21	20,7%	303,5
Белгородская обл.	15	12,1%	289,0
Брянская обл.	19	16,2%	334,7
Бурятия Респ.	21	20,2%	305,9
Владимирская обл.	27	20,1%	329,9
Волгоградская обл.	20	14,0%	331,4
Вологодская обл.	25	22,7%	318,2
Воронежская обл.	22	17,3%	305,8
Дагестан Респ.	31	31,6%	317,2
Донецкая Народная Респ.	20	20,1%	339,7
Еврейская Аobl.	14	14,1%	284,3
Забайкальский край	23	15,5%	325,8
Запорожская обл.	15	10,4%	278,5
Ивановская обл.	19	19,3%	314,7
Ингушетия Респ.	8	8,9%	315,9
Иркутская обл.	21	16,9%	322,7
Кабардино-Балкарская Респ.	15	11,1%	254,5
Калининградская обл.	16	17,7%	338,9
Калмыкия Респ.	20	16,4%	333,0
Калужская обл.	17	14,2%	305,1
Камчатский край	15	13,1%	434,2
Карачаево-Черкесская Респ.	15	20,3%	330,5
Карелия Респ.	22	21,2%	299,2
Кемеровская обл.	18	14,8%	305,4
Кировская обл.	17	20,5%	283,4
Коми Респ.	10	9,5%	334,2
Костромская обл.	35	18,1%	254,6
Краснодарский край	22	18,1%	350,2
Красноярский край	29	17,0%	275,3
Крым Респ.	16	19,2%	341,6
Курганская обл.	15	16,9%	241,8
Курская обл.	16	13,2%	194,9
Ленинградская обл.	16	16,0%	321,8
Липецкая обл.	19	14,2%	318,6
Луганская Народная Респ.	17	11,5%	291,6
Магаданская обл.	14	16,8%	279,7
Марий Эл Респ.	15	17,0%	380,4
Мордовия Респ.	23	21,0%	307,5
Москва г.	18	17,6%	513,9
Московская обл.	14	12,3%	442,6
Мурманская обл.	15	14,9%	374,3
Ненецкий АО	17	56,1%	295,9
Нижегородская обл.	25	20,5%	340,9
Новгородская обл.	17	12,0%	248,9
Новосибирская обл.	24	21,2%	393,7
Омская обл.	18	18,1%	261,9
Оренбургская обл.	23	19,3%	261,3
Орловская обл.	16	12,6%	289,4

Регион	Наработка на сеанс по зрителям	Средняя заполняемость залов	Средняя цена билета
Пензенская обл.	18	23,7%	305,6
Пермский край	30	24,3%	311,5
Приморский край	22	19,5%	374,3
Псковская обл.	16	15,8%	350,0
Ростовская обл.	18	18,7%	331,7
Рязанская обл.	14	10,3%	285,4
Самарская обл.	18	19,6%	318,5
Санкт-Петербург г.	19	19,3%	370,7
Саратовская обл.	20	17,6%	298,2
Саха (Якутия) Респ.	30	28,0%	336,8
Сахалинская обл.	19	16,9%	333,0
Свердловская обл.	22	21,4%	300,6
Севастополь г.	13	16,4%	289,3
Северная Осетия - Алания Респ.	17	17,2%	328,8
Смоленская обл.	21	15,5%	319,2
Ставропольский край	21	19,9%	310,1
Тамбовская обл.	15	14,8%	266,7
Татарстан Респ.	26	26,2%	339,5
Тверская обл.	19	20,7%	326,5
Томская обл.	27	18,5%	341,5
Тульская обл.	20	17,9%	299,5
Тыва Респ.	7	4,7%	221,2
Тюменская обл.	22	21,5%	310,2
Удмуртская Респ.	22	22,2%	279,2
Ульяновская обл.	17	14,6%	351,8
Хабаровский край	21	19,7%	334,3
Хакасия Респ.	18	11,0%	241,7
Ханты-Мансийский АО - Югра	16	18,1%	312,5
Херсонская обл.	6	1,7%	192,7
Челябинская обл.	21	19,7%	272,6
Чеченская Респ.	16	13,2%	375,5
Чувашская Респ.	23	23,4%	297,0
Чукотский АО	23	9,9%	338,1
Ямало-Ненецкий АО	10	13,2%	346,6
Ярославская обл.	20	15,7%	297,7
Средний показатель по Российской Федерации	20	18,1%	345,4