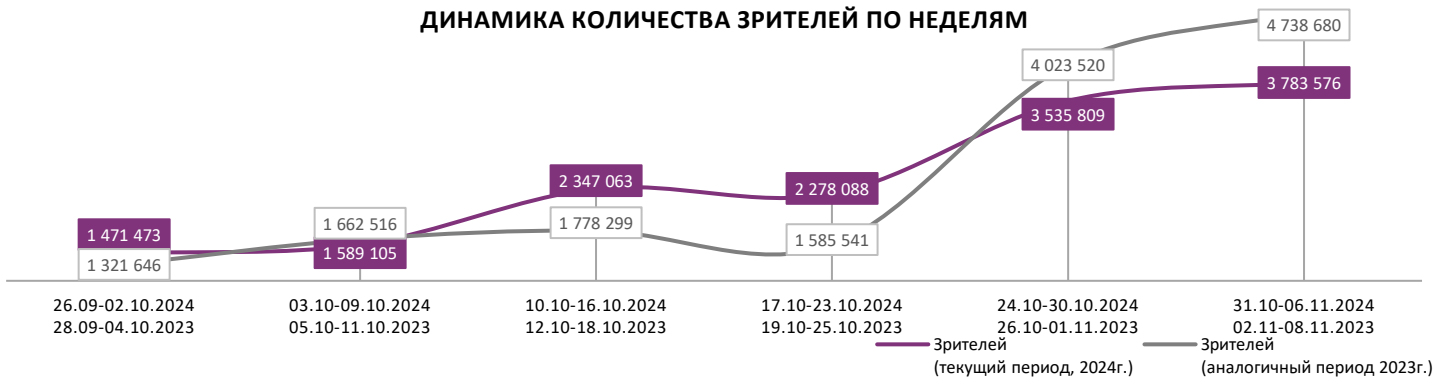
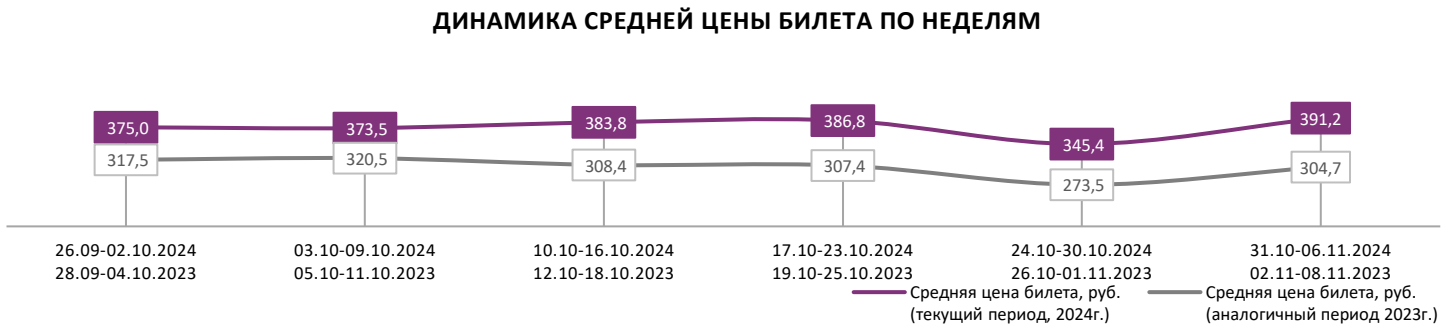


ДИНАМИКА КОЛИЧЕСТВА ЗРИТЕЛЕЙ ПО НЕДЕЛЯМ

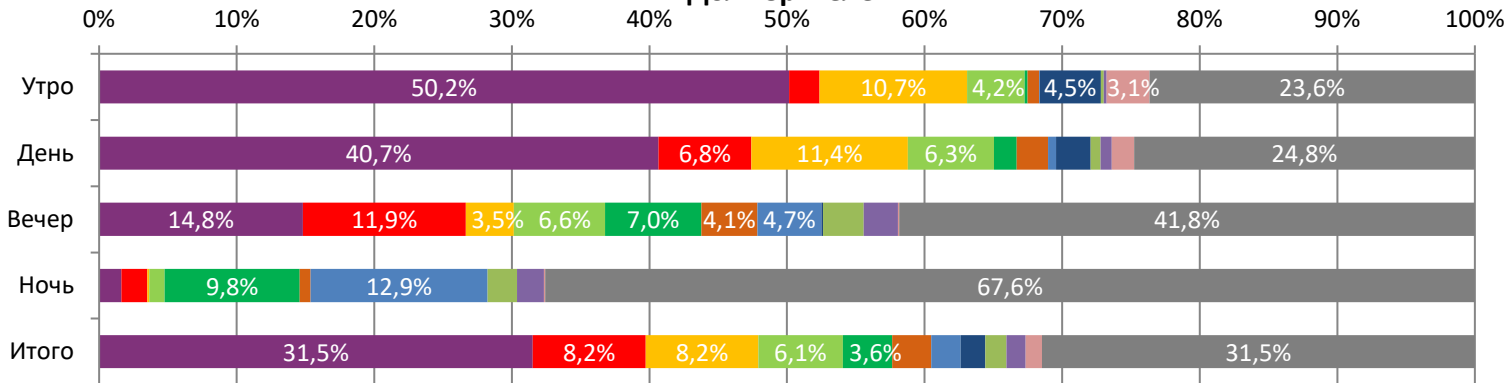


ДИНАМИКА СРЕДНЕЙ ЦЕНЫ БИЛЕТА ПО НЕДЕЛЯМ

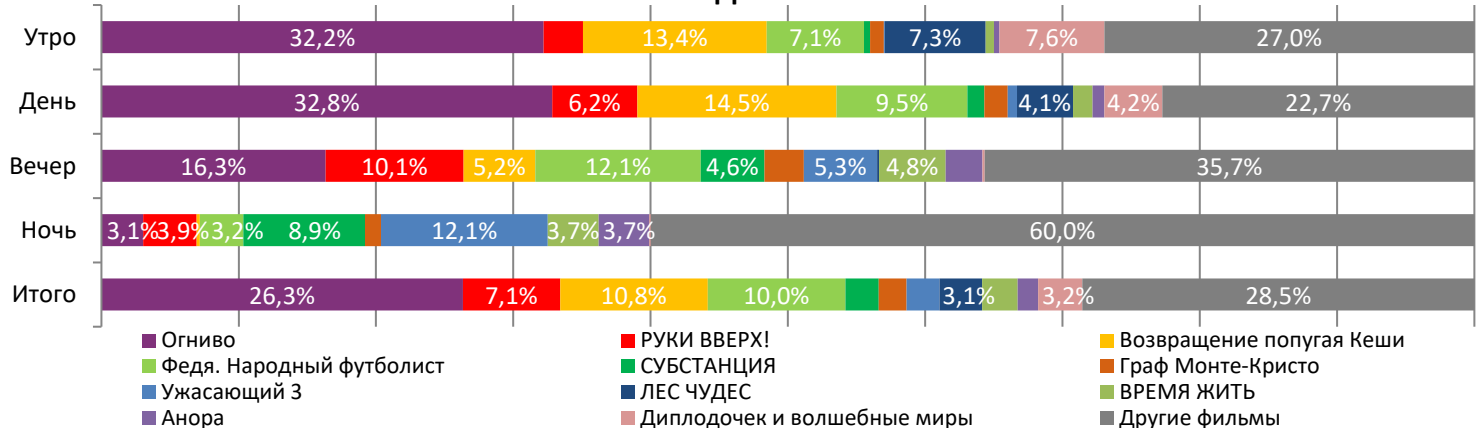


В период с 31 октября по 6 ноября 2024 года посещаемость российских кинотеатров возросла с 3,5 млн до 3,8 млн зрителей, средняя цена билета возросла до 391,2 рубля. Рейтинг фильмов возглавляет приключенческий фильм-сказка «Огниво», за вторую неделю проката при доле сеансов в 26,3% фильм привлек 31,5% зрителей. На ночных сеансах лидировал фильм ужасов «Ужасающий 3», доля зрителей которого составила 12,9%.

Доля зрителей



Доля сеансов



Временные интервалы по времени начала сеанса считаются следующим образом: «Утро» - с 06:00 до 11:59, «День» - с 12:00 до 17:59, «Вечер» - с 18:00 по 23:59, «Ночь» - с 00:00 по 05:59.

Доля зрителей отдельного фильма рассчитывается как соотношение количества проданных билетов на сеансы фильма в указанный период к количеству проданных билетов на все сеансы фильмов, демонстрируемых в аналогичный временной промежуток.

Доля сеансов отдельного релиза рассчитывается как соотношение количества состоявшихся сеансов фильма в указанный период к количеству состоявшихся сеансов всех фильмов, демонстрируемых в аналогичный временной промежуток.

Основные показатели кинопроката

№	Название фильма	№ ПУ	Дата релиза	Неделя проката	Возрастное ограничение	Прокатчик	За период с 31.10 по 06.11.2024					Всего					
							Наработка на сеанс по зрителям	Зрители	Изменение, %	Сборы, руб.	Изменение, %	Сеансы	Средняя цена билета	Зрители	Сборы, руб.	Сеансы	
1	Огниво	111041424	24.10.2024	2	6+	СР	25	1 192 768	-20,0%	399 850 707	-13,3%	47 393	335,2	2 687 254	862 620 701	110 352	
2	РУКИ ВВЕРХ!	111041324	10.10.2024	4	12+	СР	24	310 368	-42,8%	122 589 366	-37,2%	12 751	395,0	2 242 359	847 715 708	125 090	
3	Возвращение попугая Кеши	111042024	31.10.2024	1	6+	CRP	16	309 620	-	97 905 721	-	19 357	316,2	310 603	98 352 741	19 387	
4	Федя. Народный футболист	111042724	31.10.2024	1	12+	NMG	13	232 446	-	81 796 265	-	18 033	351,9	233 267	82 189 145	18 064	
5	СУБСТАНЦИЯ	121037724	19.09.2024	7	18+	VLG	31	136 205	-21,8%	67 362 602	-16,6%	4 383	494,6	887 613	422 236 116	37 221	
6	Граф Монте-Кристо	121035624	19.09.2024	7	12+	AK	29	106 762	-19,4%	56 000 286	-12,4%	3 643	524,5	1 033 964	510 182 228	58 364	
7	Ужасающий З	121041224	10.10.2024	4	18+	WP	19	81 546	-54,8%	34 821 862	-51,3%	4 340	427,0	784 858	313 874 804	33 751	
8	ЛЕС ЧУДЕС	124007424	31.10.2024	1	6+	VLG	12	67 289	-	20 166 353	-	5 582	299,7	68 286	20 605 773	5 616	
9	ВРЕМЯ ЖИТЬ	121040924	31.10.2024	1	18+	VLG	13	58 235	-	25 844 582	-	4 655	443,8	58 754	26 103 194	4 659	
10	Анора	121041324	17.10.2024	3	18+	AK	20	53 136	-48,0%	29 805 494	-41,7%	2 696	560,9	306 586	157 374 179	24 154	
11	Диплодомеч и волшебные миры	124008024	31.10.2024	1	6+	AK	8	45 091	-	12 797 908	-	5 786	283,8	45 091	12 797 908	5 786	
12	Заклятие. Реинкарнация отца	121039924	31.10.2024	1	18+	EXP	12	40 859	-	16 106 477	-	3 394	394,2	41 283	16 293 327	3 421	
ИТОГО ТОП-12:							2 634 325	-10,3%	965 047 621	-5,4%	132 013						
Доля ТОП-12 в совокупных показателях периода:							69,6%		65,2%		73,3%						

Совокупные сборы за неделю составили 1 480,1 млн рублей. Рейтинг крупнейших фильмов недели возглавляет приключенческий фильм-сказка «Огниво», за вторую неделю проката фильм собрал 399,9 млн рублей, количество зрителей составило 1,2 млн. Вторую строчку рейтинга занимает музыкальный байопик «РУКИ ВВЕРХ!», за четвертую неделю проката кассовые сборы фильма составили 122,6 млн рублей, количество зрителей составило 310,4 тыс. С третьей строчки рейтинга стартовала в прокате семейная комедия «Возвращение попугая Кеши», за первую неделю проката на фильм было продано 309,6 тыс. билетов, сборы составили 97,9 млн рублей. С четвертой строчки рейтинга стартовала в прокате спортивно-биографическая драма «Федя. Народный футболист», за первую неделю проката фильм собрал 81,8 млн рублей, количество зрителей составило 232,4 тыс. Замыкает пятерку крупнейших фильмов недели арт-хоррор «СУБСТАНЦИЯ», за седьмую неделю проката фильм собрал 67,4 млн рублей, количество проданных билетов составило 136,2 тыс. Историческую драму «Граф Монте-Кристо» за седьмую неделю проката посетили 106,8 тыс. зрителей, сборы составили 56,0 млн рублей. Анимационный фильм «Лес чудес», драма «Время жить», анимационный фильм «Диплодомеч и волшебные миры» и фильм ужасов «Заклятие. Реинкарнация отца» стартовали в прокате с восьмой, девятой, одиннадцатой и двенадцатой строчек рейтинга, собрав 20,2 млн, 25,8 млн, 12,8 млн и 16,1 млн рублей соответственно.

ТОП-12 фильмов по наработке на сеанс

№	Название фильма	Количество сеансов	Наработка, зрителей	В % от средней наработки на сеанс
1	Триумф	298	40	190,8%
2	9 секунд	221	32	151,3%
3	СУБСТАНЦИЯ	4 383	31	147,8%
4	Граф Монте-Кристо	3 643	29	139,4%
5	Последний богатырь. Наследие (серии 1-2)	750	26	125,1%
6	Огниво	47 393	25	119,7%
7	РУКИ ВВЕРХ!	12 751	24	115,8%
8	Беляковы в отпуске	538	22	103,3%
9	Анора	2 696	20	93,8%
10	Лунтик. Возвращение домой	1 183	19	91,4%
11	Ужасающий З	4 340	19	89,4%
12	Оглянись	1 294	18	86,8%

21 - средняя наработка на сеанс (зрителей на сеанс) в отчетном периоде.

Наработка на сеанс (зрителей на сеанс) представляет собой показатель среднего количества зрителей, присутствовавших на одном сеансе фильма, и рассчитывается как отношение количества проданных билетов к количеству состоявшихся сеансов за период.

Средняя наработка релизов ТОП-12 в зрителях на сеанс в зависимости от количества залов

Название фильма	1	2	3	4	5	6	7	8	9-11	12-24
Огниво	20	26	22	26	27	27	29	29	26	22
РУКИ ВВЕРХ!	15	21	21	25	29	26	28	29	24	18
Возвращение попугая Кеши	11	16	15	15	18	17	20	21	20	18
Федя. Народный футболист	9	11	10	12	14	14	16	18	17	16
СУБСТАНЦИЯ	76	27	20	23	32	33	33	37	29	28
Граф Монте-Кристо	16	57	30	23	25	29	32	33	28	28
Ужасающий 3	17	18	11	15	15	19	20	22	21	21
ЛЕС ЧУДЕС	8	12	11	11	13	12	14	13	12	12
ВРЕМЯ ЖИТЬ	15	16	9	10	10	11	14	13	15	17
Анора	60	21	10	28	17	15	17	20	19	19
Диплодомеч и волшебные миры	7	9	7	8	8	8	8	8	8	8
Заклатие. Реинкарнация отца	9	12	9	9	11	13	14	15	13	12

Число залов	Средняя цена билета, руб.	Отличие от предыдущей недели
1	224,2	+4,2%
2	292,5	+10,3%
3-4	375,2	+12,1%
5-6	409,8	+15,8%
7-8	428,1	+14,0%
9-11	446,1	+10,0%
12-24	581,8	+3,4%
Среднее за период	391,2	+13,3%

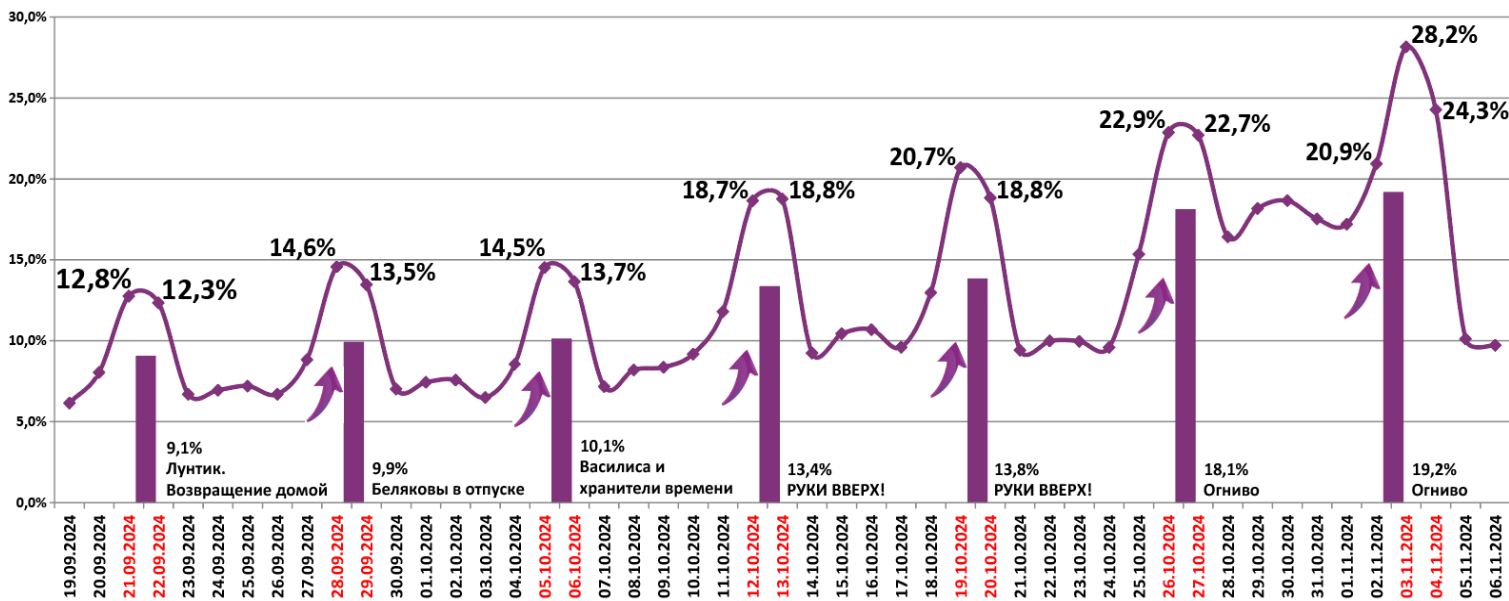
Число залов	Сеансов за период	% от итога	Отличие от предыдущей недели
1	24 970	14%	+1,2%
2	16 671	9%	-2,3%
3-4	30 421	17%	-1,2%
5-6	38 729	22%	+0,6%
7-8	38 228	21%	-1,0%
9-11	24 586	14%	-0,4%
12-24	6 404	4%	-0,05%
Общий итог	180 009	100%	-0,4%

Средняя цена билета группы кинотеатров представляет собой отношение валового сбора, полученного группой кинотеатров, к количеству проданных билетов указанными кинотеатрами.

Число залов	Средняя наработка (зрителей на сеанс)	Отличие от предыдущей недели
1	14	-12,7%
2	20	-2,4%
3-4	20	+14,9%
5-6	23	+15,5%
7-8	24	+8,8%
9-11	22	+9,2%
12-24	18	+4,8%
Среднее за период	21	+7,4%

Число залов	Средняя заполняемость зала, %	Отличие от предыдущей недели
1	10,1%	-13,2%
2	18,7%	-0,3%
3-4	21,2%	+10,4%
5-6	22,8%	+11,9%
7-8	21,0%	+7,1%
9-11	19,3%	+5,3%
12-24	13,4%	+2,5%
Среднее за период	19,2%	+5,9%

Заполняемость залов в период с 19.09.2024 по 06.11.2024



Вертикальные столбцы отражают среднюю заполненность залов за неделю. Данный показатель отличается от среднего значения, поскольку число зрителей разное.

Показатели работы кинотеатров в зависимости от количества залов по фильмам ТОП-12

ТОП-12 фильмов по зрителям	Категория: 1 зал							
	всего к/т в категории	всего залов в категории	зрителей	сеансов	Зрителей на к/т	зрителей на кинозал	Сеансов на к/т	сеансов на кинозал
Огниво	1 191	1 191	170 959	8 714	144	144	7	7
РУКИ ВВЕРХ!	370	370	22 376	1 494	60	60	4	4
Возвращение полугая Кеши	1 042	1 042	52 803	4 747	51	51	5	5
Федя. Народный футболист	889	889	35 020	3 757	39	39	4	4
СУБСТАНЦИЯ	3	3	680	9	227	227	3	3
Граф Монте-Кристо	3	3	82	5	27	27	2	2
Ужасающий З	73	73	2 016	118	28	28	2	2
ЛЕС ЧУДЕС	166	166	3 800	451	23	23	3	3
ВРЕМЯ ЖИТЬ	19	19	1 190	78	63	63	4	4
Анора	10	10	2 330	39	233	233	4	4
Диплодомек и волшебные миры	516	516	7 884	1 184	15	15	2	2
Заклятие. Реинкарнация отца	62	62	2 150	228	35	35	4	4

Категория: 2 зала							
всего к/т в категории	всего залов в категории	зрителей	сеансов	Зрителей на к/т	зрителей на кинозал	Сеансов на к/т	сеансов на кинозал
285	452	140 151	5 402	492	310	19	12
169	206	22 661	1 074	134	110	6	5
249	353	38 339	2 470	154	109	10	7
225	315	23 750	2 116	106	75	9	7
15	21	3 036	112	202	145	7	5
9	11	3 411	60	379	310	7	5
40	44	3 601	197	90	82	5	4
119	157	8 075	650	68	51	5	4
30	40	3 364	214	112	84	7	5
17	22	2 934	137	173	133	8	6
140	168	5 186	608	37	31	4	4
73	82	4 133	357	57	50	5	4

ТОП-12 фильмов по зрителям	Категория: 3-4 зала							
	всего к/т в категории	всего залов в категории	зрителей	сеансов	Зрителей на к/т	зрителей на кинозал	Сеансов на к/т	сеансов на кинозал
Огниво	264	612	205 688	8 465	779	336	32	14
РУКИ ВВЕРХ!	201	298	43 045	1 847	214	144	9	6
Возвращение полугая Кеши	242	434	51 492	3 410	213	119	14	8
Федя. Народный футболист	243	441	40 265	3 610	166	91	15	8
СУБСТАНЦИЯ	21	34	4 453	201	212	131	10	6
Граф Монте-Кристо	43	63	7 889	322	183	125	7	5
Ужасающий З	99	133	8 908	657	90	67	7	5
ЛЕС ЧУДЕС	149	221	11 859	1 083	80	54	7	5
ВРЕМЯ ЖИТЬ	100	147	7 303	774	73	50	8	5
Анора	47	62	7 797	326	166	126	7	5
Диплодомек и волшебные миры	152	211	7 103	918	47	34	6	4
Заклятие. Реинкарнация отца	90	109	4 548	506	51	42	6	5

Категория: 5-6 залов							
всего к/т в категории	всего залов в категории	зрителей	сеансов	Зрителей на к/т	зрителей на кинозал	Сеансов на к/т	сеансов на кинозал
192	594	256 917	9 424	1 338	433	49	16
189	356	70 740	2 570	374	199	14	7
186	402	61 268	3 452	329	152	19	9
185	421	48 701	3 515	263	116	19	8
76	124	22 144	682	291	179	9	6
83	127	18 760	682	226	148	8	5
124	188	16 573	948	134	88	8	5
153	244	15 965	1 270	104	65	8	5
149	215	14 228	1 304	95	66	9	6
71	101	8 004	499	113	79	7	5
161	238	10 063	1 235	63	42	8	5
115	157	8 860	751	77	56	7	5

ТОП-12 фильмов по зрителям	Категория: 7-8 залов							
	всего к/т в категории	всего залов в категории	зрителей	сеансов	Зрителей на к/т	зрителей на кинозал	Сеансов на к/т	сеансов на кинозал
Огниво	141	505	250 919	8 756	1 780	497	62	17
РУКИ ВВЕРХ!	137	356	89 060	3 101	650	250	23	9
Возвращение полугая Кеши	141	334	62 690	3 077	445	188	22	9
Федя. Народный футболист	135	356	50 692	2 996	375	142	22	8
СУБСТАНЦИЯ	98	256	48 585	1 385	496	190	14	5
Граф Монте-Кристо	102	179	33 643	1 028	330	188	10	6
Ужасающий З	120	231	24 781	1 174	207	107	10	5
ЛЕС ЧУДЕС	128	232	16 620	1 237	130	72	10	5
ВРЕМЯ ЖИТЬ	128	217	16 825	1 275	131	78	10	6
Анора	79	129	12 960	692	164	100	9	5
Диплодомек и волшебные миры	124	213	8 475	1 067	68	40	9	5
Заклятие. Реинкарнация отца	104	168	11 748	827	113	70	8	5

Категория: 9-11 залов							
всего к/т в категории	всего залов в категории	зрителей	сеансов	Зрителей на к/т	зрителей на кинозал	Сеансов на к/т	сеансов на кинозал
73	295	143 776	5 530	1 970	487	76	19
72	208	54 304	2 221	754	261	31	11
73	188	35 290	1 764	483	188	24	9
73	201	26 674	1 574	365	133	22	8
61	197	41 548	1 427	681	211	23	7
65	147	29 220	1 055	450	199	16	7
68	157	19 586	952	288	125	14	6
70	134	8 968	720	128	67	10	5
70	147	10 986	752	157	75	11	5
57	112	13 096	690	230	117	12	6
67	125	5 047	606	75	40	9	5
64	126	7 441	563	116	59	9	4

Заполняемость кинозалов крупнейших киносетей на сеансах фильма-лидера недели

Фильм-лидер недели на вечерних сеансах: приключенческий фильм-сказка «Огниво».

Максимальную заполняемость залов на вечерних сеансах фильма-лидера продемонстрировала сеть «Киномакс» (29,4%).

Киносеть	31.10.2024	01.11.2024	02.11.2024	03.11.2024	04.11.2024	05.11.2024	06.11.2024	Итого за период
	ЧТ	ПТ	СБ	ВС	ПН	ВТ	СР	
Киномакс	27,4%	28,9%	40,5%	49,2%	30,4%	12,8%	11,4%	29,4%
КАРО ФИЛЬМ	20,2%	22,0%	37,0%	47,3%	27,3%	8,9%	8,2%	25,9%
Империя грез	20,9%	17,6%	27,6%	45,8%	17,4%	6,6%	23,0%	22,5%
Алмаз Синема	18,2%	14,5%	20,7%	31,1%	34,0%	17,3%	17,4%	21,4%
Премьер-Зал	15,9%	15,5%	23,4%	30,7%	20,1%	9,6%	8,4%	18,6%
Мираж Синема	16,9%	18,5%	25,7%	28,3%	19,1%	7,0%	5,1%	17,8%
Монитор	17,6%	16,1%	26,8%	27,2%	18,6%	8,8%	7,1%	17,5%
СИНЕМА-СТАР	12,9%	11,6%	23,8%	31,5%	12,8%	20,6%	5,8%	17,4%
Пять звезд	12,8%	11,3%	24,4%	29,1%	14,7%	6,4%	9,7%	16,0%
Объединенная сеть кинотеатров СИНЕМА ПАРК и ФОРМУЛА КИНО	11,5%	12,9%	17,6%	22,3%	12,9%	5,4%	5,6%	13,3%
Mori Cinema	7,9%	11,3%	22,1%	24,4%	10,1%	4,9%	8,3%	12,8%
КиноFormat	12,4%	9,9%	13,4%	26,2%	12,5%	4,3%	2,8%	12,4%

Репертуарное планирование кинотеатров с наибольшей выручкой за период

В кинотеатрах с наибольшей выручкой за прошедшую неделю доля кассовых сборов фильма-лидера недели «Огниво» варьировалась от 12,4% до 54,4% в зависимости от категории количества залов. В кинотеатре самой крупной категории, 12-24 зала, с наибольшей выручкой лидировала историческая драма «Граф Монте-Кристо», доля кассовых сборов которой составила 19,5%.

Категория: 12-24 зала	Кол-во сеансов	Доля сеансов	Доля кассовых сборов
Граф Монте-Кристо	69	10,2%	19,5%
СУБСТАНЦИЯ	61	9,0%	18,9%
Огниво	85	12,5%	12,4%
Анора	42	6,2%	10,2%
Ужасающий З	28	4,1%	7,7%
Федя. Народный футболист	37	5,5%	5,6%
ВРЕМЯ ЖИТЬ	30	4,4%	4,1%
РУКИ ВВЕРХ!	28	4,1%	3,5%
Проклятый остров	39	5,8%	3,1%
Возвращение попугая Кеши	34	5,0%	2,8%
Заклятие. Реинкарнация отца	13	1,9%	1,8%
Остров проклятых	7	1,0%	1,3%
Оглянись	8	1,2%	1,1%
Астрал. Игры призраков	8	1,2%	1,0%
Моя чудная семейка	9	1,3%	0,7%
ЛЕС ЧУДЕС	11	1,6%	0,6%
Право на лево	8	1,2%	0,6%
"Ёжик в тумане". "Сказка сказок" Блок из двух мультфильмов	22	3,2%	0,5%
Диплобочек и волшебные миры	14	2,1%	0,5%
Замри	8	1,2%	0,4%
Призрачный дом	6	0,9%	0,4%
Пришелец	7	1,0%	0,3%
Встретимся вчера	7	1,0%	0,3%
Беляковы в отпуске	6	0,9%	0,3%
Лунтик. Возвращение домой	6	0,9%	0,3%
Что скрывает любовь	11	1,6%	0,2%
Кореша	8	1,2%	0,2%
Робин Гуд и хранители леса	5	0,7%	0,2%
Шамбала. Конец времён	6	0,9%	0,2%
Мальшарики. День Рождения	4	0,6%	0,2%
Тайная любовь Казановы	7	1,0%	0,2%
Вечная зима	9	1,3%	0,2%
Свидание с монстром	7	1,0%	0,2%
БЕМБИ. ИСТОРИЯ ЖИЗНИ В ЛЕСУ	5	0,7%	0,1%
Крест	6	0,9%	0,1%
Василиса и хранители времени	4	0,6%	0,1%



МУЛЬТ в кино. Выпуск №175. Осенние приключения	5	0,7%	0,1%
Вуду. Шёпот тьмы	5	0,7%	0,1%
Золушка	1	0,1%	0,0%
Эффект Пигмалиона	1	0,1%	0,0%
9 секунд	1	0,1%	0,0%
Итого	678	100%	100%
Категория: 9-11 залов	Кол-во сеансов	Доля сеансов	Доля кассовых сборов
Огниво	95	24,9%	35,4%
Граф Монте-Кристо	21	5,5%	10,0%
СУБСТАНЦИЯ	17	4,5%	8,6%
Возвращение попугая Кеши	29	7,6%	7,6%
РУКИ ВВЕРХ!	15	3,9%	5,7%
Анора	14	3,7%	3,6%
ВРЕМЯ ЖИТЬ	14	3,7%	3,3%
Ужасающий З	7	1,8%	3,2%
Федя. Народный футболист	14	3,7%	3,0%
Проклятый остров	14	3,7%	2,6%
Заклятие. Реинкарнация отца	13	3,4%	2,6%
Астрал. Игры призраков	7	1,8%	2,0%
Моя чудная семейка	11	2,9%	1,8%
Беляковы в отпуске	7	1,8%	1,8%
Право на лево	7	1,8%	1,5%
Оглянись	7	1,8%	1,1%
Вечная зима	7	1,8%	1,1%
ЛЕС ЧУДЕС	14	3,7%	1,0%
Диплодочек и волшебные миры	9	2,4%	0,8%
"Ёжик в тумане". "Сказка сказок" Блок из двух мультфильмов	15	3,9%	0,6%
Замри	7	1,8%	0,5%
БЕМБИ. ИСТОРИЯ ЖИЗНИ В ЛЕСУ	7	1,8%	0,4%
Встретимся вчера	7	1,8%	0,4%
Что скрывает любовь	5	1,3%	0,4%
Василиса и хранители времени	3	0,8%	0,3%
Шамбала. Конец времён	3	0,8%	0,2%
Кореша	3	0,8%	0,1%
МУЛЬТ в кино. Выпуск №175. Осенние приключения	5	1,3%	0,1%
Крест	4	1,0%	0,1%
Золушка	1	0,3%	0,0%
Итого	382	100,0%	100,0%
Категория: 7-8 залов	Кол-во сеансов	Доля сеансов	Доля кассовых сборов
Огниво	73	22,1%	27,7%
Граф Монте-Кристо	30	9,1%	16,5%
СУБСТАНЦИЯ	21	6,4%	14,2%
Возвращение попугая Кеши	26	7,9%	7,7%
РУКИ ВВЕРХ!	13	3,9%	5,7%
Федя. Народный футболист	15	4,5%	4,7%
ВРЕМЯ ЖИТЬ	11	3,3%	3,6%
Ужасающий З	7	2,1%	3,4%
Анора	7	2,1%	2,4%
Проклятый остров	14	4,2%	2,2%
Заклятие. Реинкарнация отца	11	3,3%	2,1%
Оглянись	7	2,1%	1,4%
ЛЕС ЧУДЕС	13	3,9%	1,4%
Право на лево	7	2,1%	1,3%
Моя чудная семейка	6	1,8%	1,3%
Астрал. Игры призраков	7	2,1%	1,2%
Диплодочек и волшебные миры	8	2,4%	0,6%
Что скрывает любовь	7	2,1%	0,5%
"Ёжик в тумане". "Сказка сказок" Блок из двух мультфильмов	18	5,5%	0,5%
Вечная зима	6	1,8%	0,4%
Замри	4	1,2%	0,3%
Василиса и хранители времени	2	0,6%	0,2%
БЕМБИ. ИСТОРИЯ ЖИЗНИ В ЛЕСУ	1	0,3%	0,2%
МУЛЬТ в кино. Выпуск №175. Осенние приключения	5	1,5%	0,2%
Встретимся вчера	5	1,5%	0,1%
Испытание аулом	2	0,6%	0,1%



Беляковы в отпуске	1	0,3%	0,1%
Золушка	1	0,3%	0,1%
Крест	2	0,6%	0,0%
Итого	330	100,0%	100,0%
Категория: 5-6 залов	Кол-во сеансов	Доля сеансов	Доля кассовых сборов
Огниво	91	33,3%	36,2%
РУКИ ВВЕРХ!	30	11,0%	12,0%
СУБСТАНЦИЯ	15	5,5%	8,7%
Возвращение попугая Кеши	26	9,5%	8,6%
Последний богатырь. Наследие (серии 1-2)	15	5,5%	8,1%
Федя. Народный футболист	20	7,3%	5,9%
Граф Монте-Кристо	7	2,6%	5,6%
ЛЕС ЧУДЕС	13	4,8%	4,6%
Оглянись	7	2,6%	2,7%
Анора	9	3,3%	2,1%
Ужасающий 3	7	2,6%	2,0%
Астрал. Игры призраков	6	2,2%	1,2%
Диплодочек и волшебные миры	6	2,2%	0,8%
Малышарики. День Рождения	7	2,6%	0,5%
Василиса и хранители времени	5	1,8%	0,4%
Пушистое превращение	6	2,2%	0,3%
МУЛЬТ в кино. Выпуск №175. Осенние приключения	3	1,1%	0,3%
Итого	273	100,0%	100,0%
Категория: 3-4 зала	Кол-во сеансов	Доля сеансов	Доля кассовых сборов
Огниво	58	36,0%	44,4%
Федя. Народный футболист	14	8,7%	8,7%
РУКИ ВВЕРХ!	9	5,6%	6,9%
СУБСТАНЦИЯ	7	4,3%	6,7%
Возвращение попугая Кеши	12	7,5%	6,7%
Граф Монте-Кристо	7	4,3%	5,7%
Проклятый остров	7	4,3%	4,0%
Анора	7	4,3%	3,9%
Ужасающий 3	7	4,3%	3,9%
ВРЕМЯ ЖИТЬ	7	4,3%	3,8%
Моя чудная семейка	6	3,7%	2,2%
Диплодочек и волшебные миры	7	4,3%	2,1%
"Ёжик в тумане". "Сказка сказок" Блок из двух мультфильмов	7	4,3%	0,4%
Замри	2	1,2%	0,3%
МУЛЬТ в кино. Выпуск №175. Осенние приключения	3	1,9%	0,2%
Встретимся вчера	1	0,6%	0,1%
Итого	161	100,0%	100,0%
Категория: 2 зала	Кол-во сеансов	Доля сеансов	Доля кассовых сборов
Огниво	22	37,3%	45,7%
Возвращение попугая Кеши	10	16,9%	17,3%
Федя. Народный футболист	7	11,9%	16,6%
РУКИ ВВЕРХ!	7	11,9%	11,6%
СУБСТАНЦИЯ	7	11,9%	6,5%
Диплодочек и волшебные миры	6	10,2%	2,4%
Итого	59	100,0%	100,0%
Категория: 1 зал	Кол-во сеансов	Доля сеансов	Доля кассовых сборов
Огниво	14	40,0%	54,4%
9 секунд	7	20,0%	21,2%
Возвращение попугая Кеши	7	20,0%	13,7%
РУКИ ВВЕРХ!	7	20,0%	10,7%
Итого	35	100,0%	100,0%

Основные показатели кинопроката в регионах Российской Федерации

Регион	Наработка на сеанс по зрителям	Средняя заполняемость залов	Средняя цена билета
Адыгея Респ.	13	8,4%	266,1
Алтай Респ.	23	13,3%	186,0
Алтайский край	23	17,2%	309,9
Амурская обл.	13	16,7%	337,7
Архангельская обл.	20	19,7%	343,4
Астраханская обл.	28	17,8%	330,8
Башкортостан Респ.	21	20,6%	362,8
Белгородская обл.	16	13,5%	321,3
Брянская обл.	16	13,3%	377,7
Бурятия Респ.	19	19,3%	304,8
Владимирская обл.	29	21,2%	338,9
Волгоградская обл.	23	15,2%	384,2
Вологодская обл.	24	21,4%	371,1
Воронежская обл.	25	19,1%	348,3
Дагестан Респ.	45	42,9%	335,0
Донецкая Народная Респ.	22	20,7%	350,9
Еврейская Аobl.	14	15,4%	280,0
Забайкальский край	20	14,0%	318,2
Запорожская обл.	13	11,0%	283,8
Ивановская обл.	20	19,2%	399,8
Ингушетия Респ.	8	10,6%	315,5
Иркутская обл.	24	17,6%	365,9
Кабардино-Балкарская Респ.	13	10,5%	255,6
Калининградская обл.	21	22,8%	408,3
Калмыкия Респ.	15	15,8%	346,6
Калужская обл.	20	16,8%	364,1
Камчатский край	15	13,6%	421,5
Карачаево-Черкесская Респ.	23	26,9%	438,1
Карелия Респ.	19	21,6%	321,1
Кемеровская обл.	16	13,7%	337,1
Кировская обл.	18	20,8%	332,9
Коми Респ.	11	9,5%	369,4
Костромская обл.	35	19,4%	292,4
Краснодарский край	21	17,7%	397,2
Красноярский край	28	18,2%	333,4
Крым Респ.	18	19,5%	373,3
Курганская обл.	16	17,3%	300,1
Курская обл.	17	12,8%	255,3
Ленинградская обл.	17	17,6%	352,7
Липецкая обл.	20	15,6%	342,4
Луганская Народная Респ.	17	11,9%	271,1
Магаданская обл.	12	18,2%	295,7
Марий Эл Респ.	14	15,2%	394,2
Мордовия Респ.	22	19,7%	361,6
Москва г.	20	19,7%	564,9
Московская обл.	18	15,9%	481,9
Мурманская обл.	16	15,3%	405,1
Ненецкий АО	17	55,1%	264,4
Нижегородская обл.	26	20,9%	390,7
Новгородская обл.	15	12,1%	257,3
Новосибирская обл.	23	20,7%	419,3
Омская обл.	21	19,4%	263,8
Оренбургская обл.	20	17,5%	324,2
Орловская обл.	18	13,8%	316,7



Регион	Наработка на сеанс по зрителям	Средняя заполняемость залов	Средняя цена билета
Пензенская обл.	18	24,7%	360,8
Пермский край	29	24,4%	391,1
Приморский край	29	23,5%	416,1
Псковская обл.	16	18,6%	383,2
Ростовская обл.	22	22,5%	364,3
Рязанская обл.	17	11,6%	311,1
Самарская обл.	20	19,9%	395,8
Санкт-Петербург г.	21	19,5%	396,9
Саратовская обл.	19	17,4%	356,5
Саха (Якутия) Респ.	32	29,1%	362,3
Сахалинская обл.	23	18,0%	371,3
Свердловская обл.	21	19,9%	365,6
Севастополь г.	16	19,2%	302,6
Северная Осетия - Алания Респ.	17	19,2%	334,8
Смоленская обл.	18	13,7%	343,4
Ставропольский край	25	21,0%	354,5
Тамбовская обл.	19	18,3%	315,7
Татарстан Респ.	27	28,0%	374,8
Тверская обл.	20	20,9%	366,3
Томская обл.	33	18,8%	376,5
Тульская обл.	20	17,9%	338,0
Тыва Респ.	5	4,4%	237,9
Тюменская обл.	20	19,8%	362,5
Удмуртская Респ.	22	21,9%	303,9
Ульяновская обл.	18	14,2%	354,2
Хабаровский край	26	21,9%	401,1
Хакасия Респ.	17	11,9%	244,5
Ханты-Мансийский АО - Югра	15	16,4%	329,0
Херсонская обл.	5	1,3%	188,2
Челябинская обл.	25	22,8%	332,6
Чеченская Респ.	10	10,9%	356,4
Чувашская Респ.	22	21,8%	344,3
Чукотский АО	17	7,0%	347,5
Ямало-Ненецкий АО	11	14,0%	375,7
Ярославская обл.	23	18,0%	335,8
Средний показатель по Российской Федерации	21	19,2%	391,2