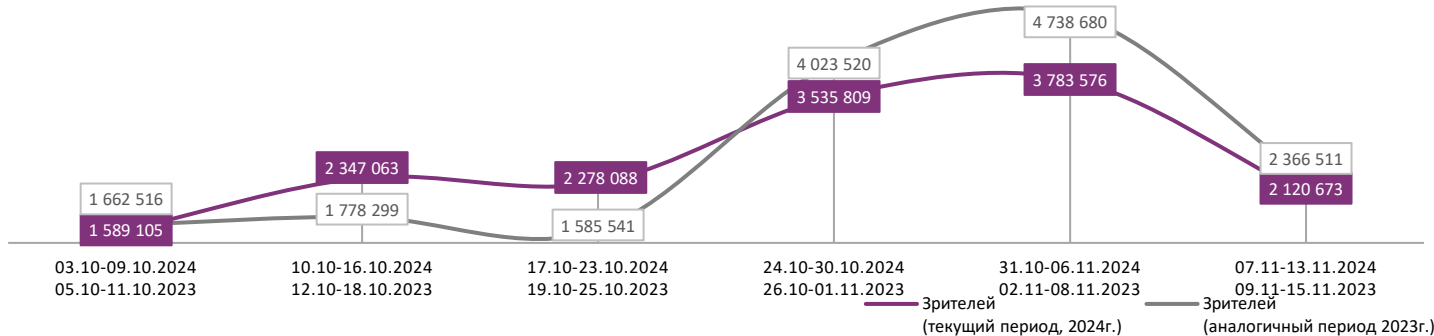
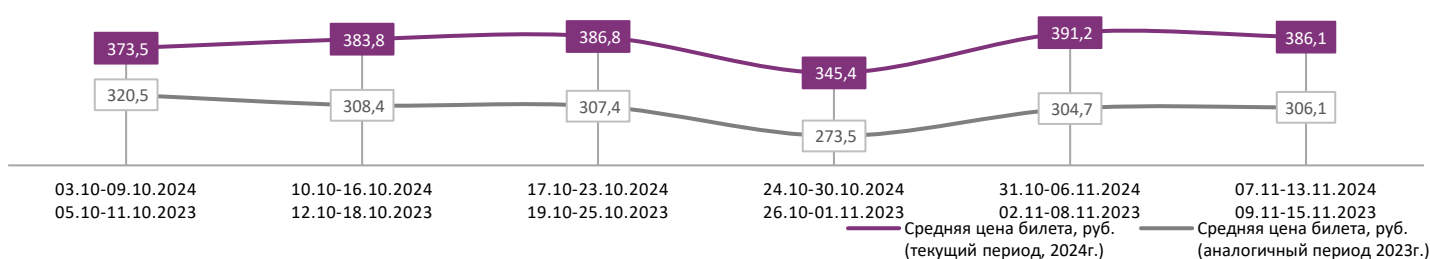


ДИНАМИКА КОЛИЧЕСТВА ЗРИТЕЛЕЙ ПО НЕДЕЛЯМ

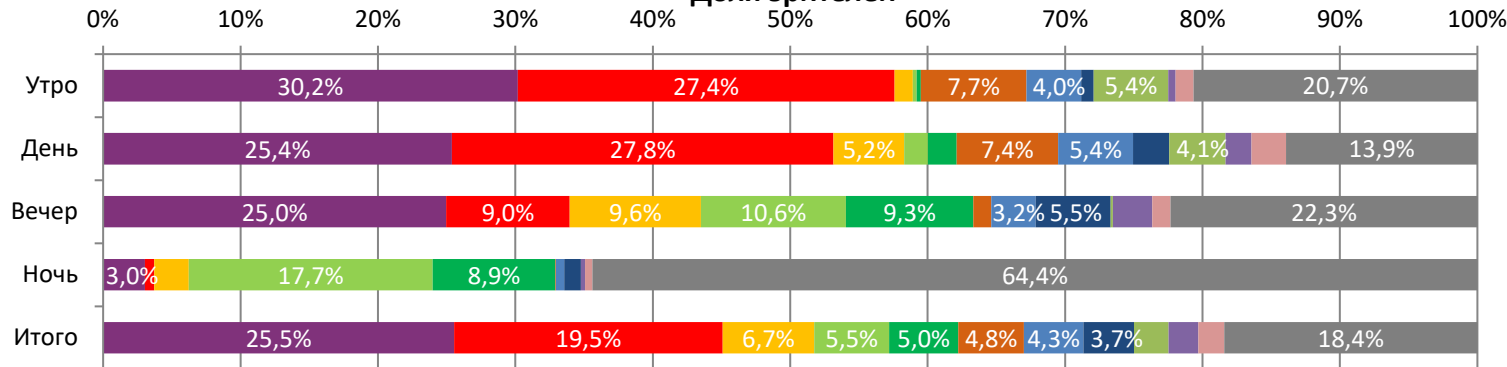


ДИНАМИКА СРЕДНЕЙ ЦЕНЫ БИЛЕТА ПО НЕДЕЛЯМ

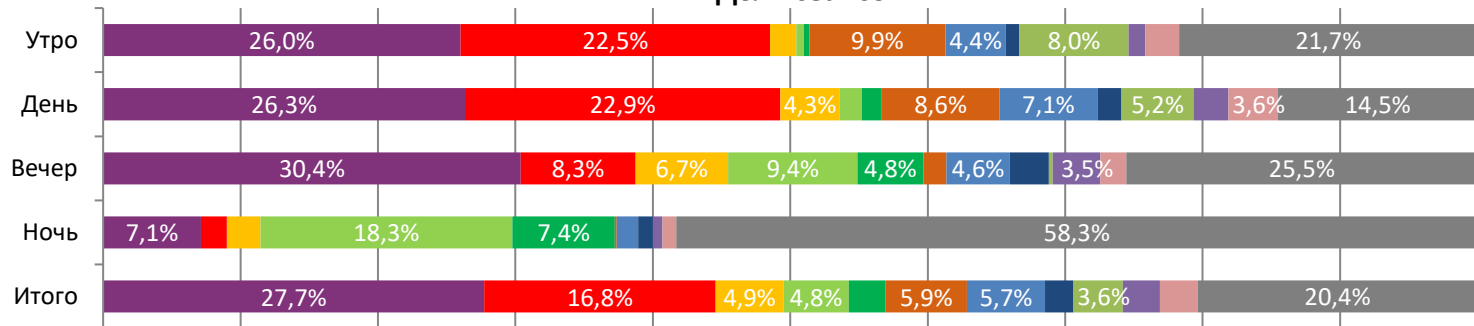


В период с 7 по 13 ноября 2024 года посещаемость российских кинотеатров сократилась с 3,8 млн до 2,1 млн зрителей, средняя цена билета сократилась до 386,1 рубля. Рейтинг фильмов возглавляет ретро-драма «Любовь Советского Союза», за первую неделю проката при доле сеансов в 27,7% фильм привлек 25,5% зрителей. На дневных сеансах лидировал приключенческий фильм-сказка «Огниво», доля зрителей которого составила 27,8%; на ночных сеансах лидировал фантастический боевик «Хищные земли» с долей зрителей в 17,7%.

Доля зрителей



Доля сеансов



- Любовь Советского Союза
- Огниво
- РУКИ ВВЕРХ!
- Хищные земли
- СУБСТАНЦИЯ
- Возвращение попугая Кеши
- Федя. Народный футболист
- Граф Монте-Кристо
- Бернард: миссия Марс
- НОВЫЙ ГОД В БЕРЕЗОВКЕ
- Поймай собаку, если сможешь
- Другие фильмы

Временные интервалы по времени начала сеанса считаются следующим образом: «Утро» - с 06:00 до 11:59, «День» - с 12:00 по 17:59, «Вечер» - с 18:00 по 23:59, «Ночь» - с 00:00 по 05:59.
 Доля зрителей отдельного фильма рассчитывается как соотношение количества проданных билетов на сеансы фильма в указанный период к количеству проданных билетов на все сеансы фильмов, демонстрируемых в аналогичный временной промежуток.
 Доля сеансов отдельного релиза рассчитывается как соотношение количества состоявшихся сеансов фильма в указанный период к количеству состоявшихся сеансов всех фильмов, демонстрируемых в аналогичный временной промежуток.

Основные показатели кинопроката

| № | Название фильма | № ПУ | Дата релиза | Неделя проката | Возрастное ограничение | Прокатчик | За период с 07.11 по 13.11.2024 | | | | | Всего | | | | | |
|---|-----------------------------|-----------|-------------|----------------|------------------------|-----------|---------------------------------|---------------|--------------------|---------------|----------------|--------|---------------------|-----------|---------------|---------|--|
| | | | | | | | Наработка на сеанс по зрителям | Зрители | Изменение, % | Сборы, руб. | Изменение, % | Сеансы | Средняя цена билета | Зрители | Сборы, руб. | Сеансы | |
| 1 | Любовь Советского Союза | 111045824 | 07.11.2024 | 1 | 16+ | СР | 12 | 541 823 | - | 211 730 746 | - | 44 142 | 390,8 | 541 906 | 211 980 346 | 44 146 | |
| 2 | Огниво | 111041424 | 24.10.2024 | 3 | 6+ | СР | 15 | 414 170 | -65,3% | 142 924 775 | -64,3% | 26 789 | 345,1 | 3 101 424 | 1 005 545 476 | 137 141 | |
| 3 | РУКИ ВВЕРХ! | 111041324 | 10.10.2024 | 5 | 12+ | СР | 18 | 141 337 | -54,5% | 57 499 360 | -53,1% | 7 849 | 406,8 | 2 383 696 | 905 215 068 | 132 939 | |
| 4 | Хищные земли | 121046624 | 07.11.2024 | 1 | 16+ | GF | 15 | 115 591 | - | 49 263 834 | - | 7 564 | 426,2 | 115 591 | 49 263 834 | 7 564 | |
| 5 | СУБСТАНЦИЯ | 121037724 | 19.09.2024 | 8 | 18+ | VLG | 25 | 106 880 | -21,5% | 52 757 140 | -21,7% | 4 277 | 493,6 | 994 493 | 474 993 256 | 41 498 | |
| 6 | Возвращение попугая Кеши | 111042024 | 31.10.2024 | 2 | 6+ | CRP | 11 | 101 020 | -67,4% | 32 100 792 | -67,2% | 9 414 | 317,8 | 411 623 | 130 453 533 | 28 801 | |
| 7 | Феда. Народный футболист | 111042724 | 31.10.2024 | 2 | 12+ | NMG | 10 | 91 925 | -60,5% | 31 219 613 | -61,8% | 9 033 | 339,6 | 325 192 | 113 408 757 | 27 097 | |
| 8 | Граф Монте-Кристо | 121035624 | 19.09.2024 | 8 | 12+ | AK | 24 | 78 015 | -26,9% | 41 963 653 | -25,1% | 3 314 | 537,9 | 1 111 979 | 552 145 880 | 61 678 | |
| 9 | Бернард: миссия Марс | 124007724 | 07.11.2024 | 1 | 6+ | NKI | 9 | 53 231 | - | 17 329 746 | - | 5 708 | 325,6 | 53 919 | 17 651 286 | 5 737 | |
| 10 | НОВЫЙ ГОД В БЕРЕЗОВКЕ | 111044324 | 07.11.2024 | 1 | 12+ | CPF | 11 | 45 959 | - | 17 300 481 | - | 4 297 | 376,4 | 46 144 | 17 389 241 | 4 304 | |
| 11 | Поймай собаку, если сможешь | 111043624 | 07.11.2024 | 1 | 12+ | NMG | 9 | 39 976 | - | 14 644 997 | - | 4 356 | 366,3 | 39 976 | 14 644 997 | 4 356 | |
| 12 | Ужасающий 3 | 121041224 | 10.10.2024 | 5 | 18+ | WP | 15 | 37 344 | -54,2% | 15 559 520 | -55,3% | 2 555 | 416,7 | 822 202 | 329 434 324 | 36 306 | |
| ИТОГО ТОП-12: | | | | | | | 1 767 271 | -32,9% | 684 294 656 | -29,1% | 129 298 | | | | | | |
| Доля ТОП-12 в совокупных показателях периода: | | | | | | | 83,3% | | 83,6% | | 81,2% | | | | | | |

Совокупные сборы за неделю составили 818,9 млн рублей. Рейтинг крупнейших фильмов недели возглавляет ретро-драма «Любовь Советского Союза», за первую неделю проката картину посетили 541,8 тыс. зрителей, кассовые сборы составили 211,7 млн рублей. Вторую строчку рейтинга занимает приключенческий фильм-сказка «Огниво», за третью неделю проката фильм собрал 142,9 млн рублей, количество зрителей составило 414,2 тыс. Тройку крупнейших фильмов недели замыкает музыкальный байопик «РУКИ ВВЕРХ!», за пятую неделю проката сборы фильма составили 57,5 млн рублей, количество зрителей составило 141,3 тыс. С четвертой строчки рейтинга стартовал в прокате фантастический боевик «Хищные земли», за первую неделю проката фильм собрал 49,3 млн рублей, количество зрителей составило 115,6 тыс. Замыкает пятерку крупнейших фильмов недели арт-хоррор «СУБСТАНЦИЯ», за восьмую неделю проката фильм собрал 52,8 млн рублей, количество проданных билетов составило 106,9 тыс. На семейную комедию «Возвращение попугая Кеши» за вторую неделю проката было продано 101,0 тыс. билетов, сборы составили 32,1 млн рублей. Анимационный фильм «Бернард: миссия Марс», семейная комедия «НОВЫЙ ГОД В БЕРЕЗОВКЕ» и приключенческая комедия «Поймай собаку, если сможешь» стартовали в прокате с девятой, десятой и одиннадцатой строчек рейтинга, собрав 17,3 млн, 17,3 млн и 14,6 млн рублей соответственно.

ТОП-12 фильмов по наработке на сеанс

| № | Название фильма | Количество сеансов | Наработка, зрителей | В % от средней наработки на сеанс |
|----|---|--------------------|---------------------|-----------------------------------|
| 1 | Хаар куйаар номохторо (Легенды вечных снегов) | 356 | 28 | 210,2% |
| 2 | Триумф | 170 | 27 | 199,8% |
| 3 | СУБСТАНЦИЯ | 4 277 | 25 | 187,5% |
| 4 | Граф Монте-Кристо | 3 314 | 24 | 176,7% |
| 5 | Последний богатырь. Наследие (серии 1-2) | 199 | 23 | 174,3% |
| 6 | Верные | 281 | 23 | 169,4% |
| 7 | Анора | 1 516 | 22 | 168,7% |
| 8 | РУКИ ВВЕРХ! | 7 849 | 18 | 135,1% |
| 9 | 9 секунд | 134 | 17 | 131,2% |
| 10 | Огниво | 26 789 | 15 | 116,0% |
| 11 | Хищные земли | 7 564 | 15 | 114,7% |
| 12 | Беляковы в отпуске | 293 | 15 | 111,3% |

13 - средняя наработка на сеанс (зрителей на сеанс) в отчетном периоде.

Наработка на сеанс (зрителей на сеанс) представляет собой показатель среднего количества зрителей, присутствовавших на одном сеансе фильма, и рассчитывается как отношение количества проданных билетов к количеству состоявшихся сеансов за период.

Средняя наработка релизов ТОП-12 в зрителях на сеанс в зависимости от количества залов

| Название фильма | 1 | 2 | 3 | 4 | 5 | 6 | 7 | 8 | 9-11 | 12-24 |
|-----------------------------|----|----|----|----|----|----|----|----|------|-------|
| Любовь Советского Союза | 11 | 13 | 11 | 12 | 12 | 12 | 13 | 13 | 12 | 12 |
| Огниво | 12 | 14 | 13 | 15 | 16 | 17 | 18 | 19 | 18 | 16 |
| РУКИ ВВЕРХ! | 12 | 16 | 14 | 16 | 21 | 18 | 20 | 20 | 18 | 13 |
| Хищные земли | 7 | 11 | 9 | 12 | 15 | 16 | 18 | 18 | 19 | 17 |
| СУБСТАНЦИЯ | 28 | 22 | 17 | 21 | 24 | 28 | 28 | 27 | 23 | 24 |
| Возвращение попугая Кеши | 7 | 11 | 10 | 11 | 12 | 13 | 14 | 13 | 12 | 12 |
| Федя. Народный футболист | 8 | 8 | 8 | 10 | 11 | 12 | 13 | 14 | 13 | 13 |
| Граф Монте-Кристо | 21 | 39 | 22 | 21 | 17 | 23 | 27 | 26 | 24 | 21 |
| Бернард: миссия Марс | 6 | 8 | 9 | 9 | 11 | 10 | 10 | 11 | 11 | 11 |
| НОВЫЙ ГОД В БЕРЕЗОВКЕ | 7 | 10 | 10 | 11 | 11 | 11 | 13 | 14 | 11 | 10 |
| Поймай собаку, если сможешь | 7 | 8 | 7 | 8 | 9 | 9 | 10 | 11 | 9 | 7 |
| Ужасающий 3 | 8 | 10 | 10 | 11 | 12 | 15 | 17 | 15 | 17 | 15 |

| Число залов | Средняя цена билета, руб. | Отличие от предыдущей недели |
|--------------------------|---------------------------|------------------------------|
| 1 | 227,5 | +1,5% |
| 2 | 291,8 | -0,2% |
| 3-4 | 371,1 | -1,1% |
| 5-6 | 385,1 | -6,0% |
| 7-8 | 412,1 | -3,7% |
| 9-11 | 443,0 | -0,7% |
| 12-24 | 642,7 | +10,5% |
| Среднее за период | 386,1 | -1,3% |

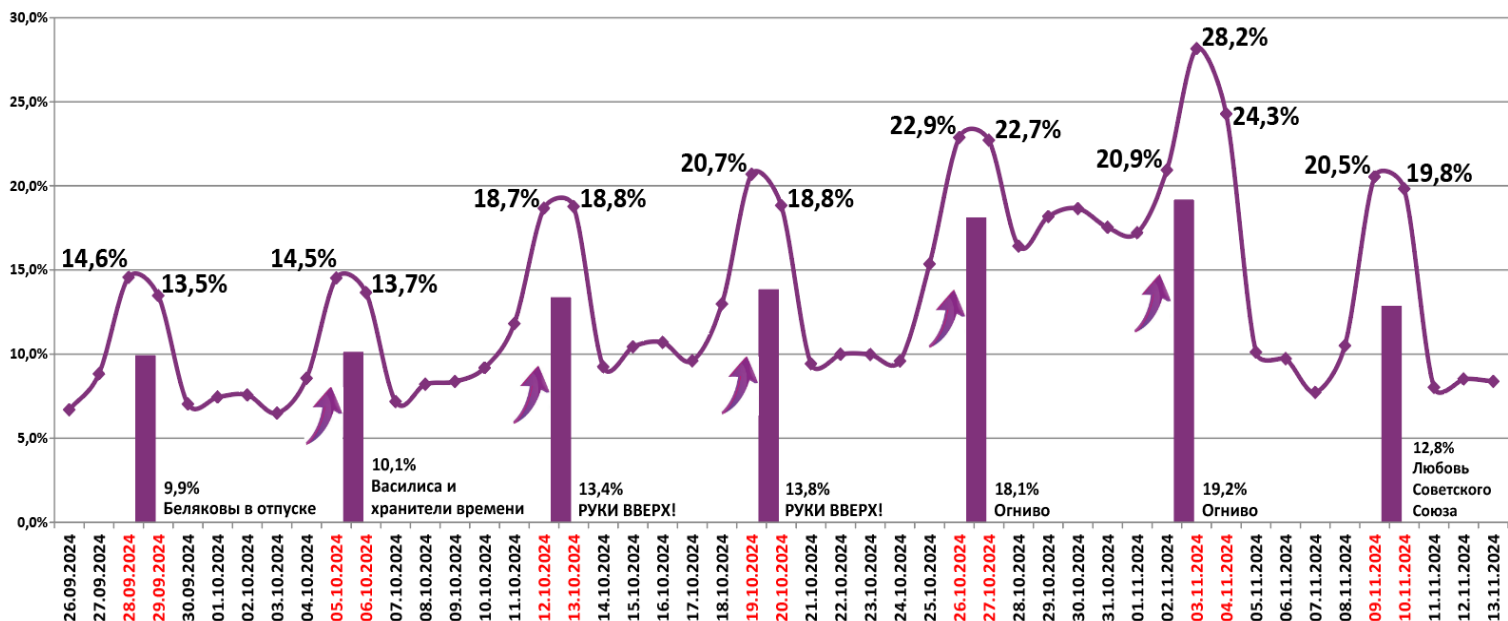
| Число залов | Сеансов за период | % от итога | Отличие от предыдущей недели |
|-------------------|-------------------|-------------|------------------------------|
| 1 | 19 442 | 12% | -22,1% |
| 2 | 14 147 | 9% | -15,1% |
| 3-4 | 26 766 | 17% | -12,0% |
| 5-6 | 34 382 | 22% | -11,2% |
| 7-8 | 35 444 | 22% | -7,3% |
| 9-11 | 22 732 | 14% | -7,5% |
| 12-24 | 6 226 | 4% | -2,8% |
| Общий итог | 159 139 | 100% | -11,6% |

Средняя цена билета группы кинотеатров представляет собой отношение валового сбора, полученного группой кинотеатров, к количеству проданных билетов указанными кинотеатрами.

| Число залов | Средняя наработка (зрителей на сеанс) | Отличие от предыдущей недели |
|--------------------------|---------------------------------------|------------------------------|
| 1 | 11 | -26,4% |
| 2 | 13 | -35,9% |
| 3-4 | 12 | -40,9% |
| 5-6 | 13 | -41,3% |
| 7-8 | 15 | -37,9% |
| 9-11 | 15 | -34,3% |
| 12-24 | 14 | -23,2% |
| Среднее за период | 13 | -36,6% |

| Число залов | Средняя заполняемость зала, % | Отличие от предыдущей недели |
|--------------------------|-------------------------------|------------------------------|
| 1 | 7,3% | -27,8% |
| 2 | 12,7% | -32,1% |
| 3-4 | 13,9% | -34,6% |
| 5-6 | 14,4% | -36,8% |
| 7-8 | 13,7% | -34,9% |
| 9-11 | 13,3% | -31,2% |
| 12-24 | 11,2% | -16,5% |
| Среднее за период | 12,8% | -33,1% |

Заполняемость залов в период с 26.09.2024 по 13.11.2024



Вертикальные столбцы отражают среднюю заполненность залов за неделю. Данный показатель отличается от среднего значения, поскольку число зрителей разное.

Показатели работы кинотеатров в зависимости от количества залов по фильмам ТОП-12

| ТОП-12 фильмов по зрителям | Категория: 1 зал | | | | | | | |
|-----------------------------|-----------------------|-------------------------|----------|---------|-----------------|---------------------|----------------|--------------------|
| | всего к/т в категории | всего залов в категории | зрителей | сеансов | Зрителей на к/т | зрителей на кинозал | Сеансов на к/т | сеансов на кинозал |
| Любовь Советского Союза | 1 086 | 1 086 | 63 279 | 5 616 | 58 | 58 | 5 | 5 |
| Огниво | 1 119 | 1 119 | 50 704 | 4 271 | 45 | 45 | 4 | 4 |
| РУКИ ВВЕРХ! | 102 | 102 | 3 782 | 308 | 37 | 37 | 3 | 3 |
| Хищные земли | 88 | 88 | 2 024 | 293 | 23 | 23 | 3 | 3 |
| СУБСТАНЦИЯ | 3 | 3 | 387 | 14 | 129 | 129 | 5 | 5 |
| Возвращение попугая Кеши | 904 | 904 | 15 738 | 2 207 | 17 | 17 | 2 | 2 |
| Федя. Народный футболист | 783 | 783 | 15 519 | 2 063 | 20 | 20 | 3 | 3 |
| Граф Монте-Кристо | 2 | 2 | 105 | 5 | 53 | 53 | 3 | 3 |
| Бернард: миссия Марс | 521 | 521 | 6 217 | 1 046 | 12 | 12 | 2 | 2 |
| НОВЫЙ ГОД В БЕРЕЗОВКЕ | 221 | 221 | 5 205 | 731 | 24 | 24 | 3 | 3 |
| Поймай собаку, если сможешь | 25 | 25 | 561 | 81 | 22 | 22 | 3 | 3 |
| Ужасающий 3 | 8 | 8 | 211 | 28 | 26 | 26 | 4 | 4 |

| Категория: 2 зала | | | | | | | |
|-----------------------|-------------------------|----------|---------|-----------------|---------------------|----------------|--------------------|
| всего к/т в категории | всего залов в категории | зрителей | сеансов | Зрителей на к/т | зрителей на кинозал | Сеансов на к/т | сеансов на кинозал |
| 272 | 423 | 58 628 | 4 422 | 216 | 139 | 16 | 10 |
| 280 | 416 | 43 359 | 3 163 | 155 | 104 | 11 | 8 |
| 70 | 87 | 5 793 | 360 | 83 | 67 | 5 | 4 |
| 99 | 116 | 6 247 | 553 | 63 | 54 | 6 | 5 |
| 15 | 20 | 2 170 | 99 | 145 | 109 | 7 | 5 |
| 244 | 297 | 12 065 | 1 147 | 49 | 41 | 5 | 4 |
| 217 | 253 | 8 455 | 1 005 | 39 | 33 | 5 | 4 |
| 7 | 9 | 2 207 | 57 | 315 | 245 | 8 | 6 |
| 136 | 159 | 3 828 | 502 | 28 | 24 | 4 | 3 |
| 61 | 77 | 3 509 | 355 | 58 | 46 | 6 | 5 |
| 69 | 82 | 2 399 | 292 | 35 | 29 | 4 | 4 |
| 21 | 22 | 1 186 | 115 | 56 | 54 | 5 | 5 |

| ТОП-12 фильмов по зрителям | Категория: 3-4 зала | | | | | | | |
|-----------------------------|-----------------------|-------------------------|----------|---------|-----------------|---------------------|----------------|--------------------|
| | всего к/т в категории | всего залов в категории | зрителей | сеансов | Зрителей на к/т | зрителей на кинозал | Сеансов на к/т | сеансов на кинозал |
| Любовь Советского Союза | 254 | 607 | 97 315 | 8 280 | 383 | 160 | 33 | 14 |
| Огниво | 251 | 524 | 70 021 | 5 057 | 279 | 134 | 20 | 10 |
| РУКИ ВВЕРХ! | 150 | 214 | 18 993 | 1 242 | 127 | 89 | 8 | 6 |
| Хищные земли | 156 | 245 | 15 879 | 1 431 | 102 | 65 | 9 | 6 |
| СУБСТАНЦИЯ | 24 | 42 | 4 174 | 210 | 174 | 99 | 9 | 5 |
| Возвращение попугая Кеши | 241 | 348 | 17 579 | 1 713 | 73 | 51 | 7 | 5 |
| Федя. Народный футболист | 233 | 333 | 14 744 | 1 686 | 63 | 44 | 7 | 5 |
| Граф Монте-Кристо | 37 | 53 | 5 889 | 279 | 159 | 111 | 8 | 5 |
| Бернард: миссия Марс | 171 | 244 | 8 799 | 984 | 51 | 36 | 6 | 4 |
| НОВЫЙ ГОД В БЕРЕЗОВКЕ | 83 | 98 | 5 125 | 495 | 62 | 52 | 6 | 5 |
| Поймай собаку, если сможешь | 114 | 151 | 5 701 | 722 | 50 | 38 | 6 | 5 |
| Ужасающий 3 | 49 | 61 | 3 251 | 304 | 66 | 53 | 6 | 5 |

| Категория: 5-6 залов | | | | | | | |
|-----------------------|-------------------------|----------|---------|-----------------|---------------------|----------------|--------------------|
| всего к/т в категории | всего залов в категории | зрителей | сеансов | Зрителей на к/т | зрителей на кинозал | Сеансов на к/т | сеансов на кинозал |
| 187 | 605 | 122 447 | 10 107 | 655 | 202 | 54 | 17 |
| 189 | 452 | 93 964 | 5 563 | 497 | 208 | 29 | 12 |
| 157 | 266 | 35 480 | 1 814 | 226 | 133 | 12 | 7 |
| 160 | 270 | 27 243 | 1 738 | 170 | 101 | 11 | 6 |
| 77 | 122 | 18 972 | 709 | 246 | 156 | 9 | 6 |
| 184 | 326 | 22 247 | 1 782 | 121 | 68 | 10 | 5 |
| 181 | 298 | 20 871 | 1 817 | 115 | 70 | 10 | 6 |
| 78 | 120 | 13 448 | 648 | 172 | 112 | 8 | 5 |
| 160 | 231 | 14 273 | 1 325 | 89 | 62 | 8 | 6 |
| 110 | 152 | 9 188 | 844 | 84 | 60 | 8 | 6 |
| 141 | 222 | 11 813 | 1 250 | 84 | 53 | 9 | 6 |
| 79 | 112 | 7 601 | 543 | 96 | 68 | 7 | 5 |

| ТОП-12 фильмов по зрителям | Категория: 7-8 залов | | | | | | | |
|-----------------------------|-----------------------|-------------------------|----------|---------|-----------------|---------------------|----------------|--------------------|
| | всего к/т в категории | всего залов в категории | зрителей | сеансов | Зрителей на к/т | зрителей на кинозал | Сеансов на к/т | сеансов на кинозал |
| Любовь Советского Союза | 138 | 507 | 121 260 | 9 149 | 879 | 239 | 66 | 18 |
| Огниво | 139 | 374 | 92 378 | 5 064 | 665 | 247 | 36 | 14 |
| РУКИ ВВЕРХ! | 129 | 306 | 45 140 | 2 226 | 350 | 148 | 17 | 7 |
| Хищные земли | 138 | 333 | 36 827 | 2 039 | 267 | 111 | 15 | 6 |
| СУБСТАНЦИЯ | 95 | 245 | 38 187 | 1 392 | 402 | 156 | 15 | 6 |
| Возвращение попугая Кеши | 141 | 273 | 20 768 | 1 532 | 147 | 76 | 11 | 6 |
| Федя. Народный футболист | 136 | 255 | 19 737 | 1 480 | 145 | 77 | 11 | 6 |
| Граф Монте-Кристо | 93 | 173 | 25 512 | 975 | 274 | 147 | 10 | 6 |
| Бернард: миссия Марс | 125 | 198 | 12 742 | 1 172 | 102 | 64 | 9 | 6 |
| НОВЫЙ ГОД В БЕРЕЗОВКЕ | 110 | 197 | 13 270 | 1 003 | 121 | 67 | 9 | 5 |
| Поймай собаку, если сможешь | 125 | 234 | 13 075 | 1 250 | 105 | 56 | 10 | 5 |
| Ужасающий 3 | 103 | 173 | 12 965 | 819 | 126 | 75 | 8 | 5 |

| Категория: 9-11 залов | | | | | | | |
|-----------------------|-------------------------|----------|---------|-----------------|---------------------|----------------|--------------------|
| всего к/т в категории | всего залов в категории | зрителей | сеансов | Зрителей на к/т | зрителей на кинозал | Сеансов на к/т | сеансов на кинозал |
| 72 | 297 | 64 245 | 5 311 | 892 | 216 | 74 | 18 |
| 73 | 226 | 53 909 | 3 037 | 738 | 239 | 42 | 13 |
| 72 | 213 | 27 857 | 1 580 | 387 | 131 | 22 | 7 |
| 70 | 203 | 20 809 | 1 122 | 297 | 103 | 16 | 6 |
| 61 | 219 | 32 071 | 1 393 | 526 | 146 | 23 | 6 |
| 73 | 155 | 10 266 | 840 | 141 | 66 | 12 | 5 |
| 72 | 139 | 9 606 | 760 | 133 | 69 | 11 | 5 |
| 64 | 170 | 22 549 | 956 | 352 | 133 | 15 | 6 |
| 64 | 105 | 5 675 | 528 | 89 | 54 | 8 | 5 |
| 66 | 145 | 7 711 | 671 | 117 | 53 | 10 | 5 |
| 66 | 128 | 5 372 | 613 | 81 | 42 | 9 | 5 |
| 60 | 122 | 9 414 | 567 | 157 | 77 | 9 | 5 |

Заполняемость кинозалов крупнейших киносетей на сеансах фильма-лидера недели

Фильм-лидер недели на вечерних сеансах: ретро-драма «Любовь Советского Союза».

Максимальную заполняемость залов на вечерних сеансах фильма-лидера продемонстрировала сеть «Монитор» (16,4%).

| Киносеть | 07.11.2024 | 08.11.2024 | 09.11.2024 | 10.11.2024 | 11.11.2024 | 12.11.2024 | 13.11.2024 | Итого за период |
|--|------------|------------|------------|------------|------------|------------|------------|-----------------|
| | ЧТ | ПТ | СБ | ВС | ПН | ВТ | СР | |
| Монитор | 11,7% | 15,6% | 28,2% | 18,9% | 10,4% | 14,4% | 14,1% | 16,4% |
| КАРО ФИЛЬМ | 10,5% | 17,4% | 29,9% | 21,9% | 9,9% | 11,2% | 11,2% | 16,1% |
| Пять звезд | 9,1% | 16,2% | 23,4% | 11,6% | 7,9% | 6,0% | 10,3% | 12,2% |
| Империя грез | 8,0% | 11,8% | 17,9% | 12,0% | 8,8% | 5,2% | 15,2% | 11,6% |
| Киномакс | 7,3% | 10,4% | 21,7% | 15,1% | 8,1% | 9,3% | 9,7% | 11,5% |
| Мираж Синема | 6,5% | 11,1% | 23,4% | 16,7% | 5,6% | 5,8% | 5,4% | 10,9% |
| Премьер-Зал | 5,4% | 8,4% | 14,7% | 12,2% | 7,2% | 7,9% | 8,5% | 9,6% |
| Объединенная сеть кинотеатров СИНЕМА ПАРК и ФОРМУЛА КИНО | 5,4% | 9,1% | 16,7% | 12,0% | 6,5% | 6,9% | 6,5% | 9,2% |
| СИНЕМА-СТАР | 6,0% | 7,3% | 14,0% | 10,4% | 6,0% | 6,8% | 6,9% | 8,4% |
| КиноFormat | 4,0% | 7,2% | 17,8% | 10,9% | 4,9% | 4,8% | 5,2% | 8,0% |
| Алмаз Синема | 5,1% | 7,0% | 13,8% | 8,8% | 4,1% | 7,1% | 4,6% | 7,4% |
| Mori Cinema | 3,2% | 5,5% | 16,8% | 10,9% | 4,7% | 5,9% | 5,4% | 7,4% |

Репертуарное планирование кинотеатров с наибольшей выручкой за период

В кинотеатрах с наибольшей выручкой за прошедшую неделю доля кассовых сборов фильма-лидера недели «Любовь Советского Союза» варьировалась от 15,3% до 48,7% в зависимости от категории количества залов. В кинотеатре самой крупной категории, 12-24 зала, с наибольшей выручкой лидировала историческая драма «Граф Монте-Кристо», доля кассовых сборов которой составила 20,0%.

| Категория: 12-24 зала | Кол-во сеансов | Доля сеансов | Доля кассовых сборов |
|--|----------------|--------------|----------------------|
| Граф Монте-Кристо | 66 | 10,6% | 20,0% |
| СУБСТАНЦИЯ | 54 | 8,7% | 17,5% |
| Любовь Советского Союза | 108 | 17,3% | 15,3% |
| Анора | 27 | 4,3% | 8,8% |
| Огниво | 40 | 6,4% | 6,4% |
| Хищные земли | 25 | 4,0% | 3,8% |
| РУКИ ВВЕРХ! | 20 | 3,2% | 2,8% |
| Федя. Народный футболист | 21 | 3,4% | 2,8% |
| Ужасающий 3 | 15 | 2,4% | 2,6% |
| ВРЕМЯ ЖИТЬ | 13 | 2,1% | 2,6% |
| Возвращение попугая Кеши | 15 | 2,4% | 1,6% |
| Отец года | 16 | 2,6% | 1,6% |
| Остров проклятых | 7 | 1,1% | 1,5% |
| Проклятый остров | 21 | 3,4% | 1,5% |
| Бернард: миссия Марс | 18 | 2,9% | 1,4% |
| НОВЫЙ ГОД В БЕРЕЗОВКЕ | 12 | 1,9% | 1,1% |
| Оглянись | 7 | 1,1% | 1,1% |
| Профессионал | 7 | 1,1% | 1,0% |
| Заклятие. Реинкарнация отца | 8 | 1,3% | 0,9% |
| Изгоняющий дьявола: Апокалипсис | 7 | 1,1% | 0,7% |
| СУПЕР ПАПОЧКА | 9 | 1,4% | 0,7% |
| Верные | 12 | 1,9% | 0,7% |
| Поймай собаку, если сможешь | 12 | 1,9% | 0,6% |
| В баню! | 15 | 2,4% | 0,5% |
| Призрачный дом | 6 | 1,0% | 0,4% |
| Моя чудная семейка | 5 | 0,8% | 0,4% |
| Каникулы | 6 | 1,0% | 0,3% |
| "Ёжик в тумане". "Сказка сказок" Блок из двух мультфильмов | 12 | 1,9% | 0,3% |
| ЛЕС ЧУДЕС | 5 | 0,8% | 0,2% |
| Астрал. Игры призраков | 5 | 0,8% | 0,2% |
| Дангал. Слово борца | 4 | 0,6% | 0,1% |
| Диплодомеч и волшебные миры | 3 | 0,5% | 0,1% |
| Я - Сергей Образцов | 1 | 0,2% | 0,1% |
| ДЖИПСИ | 4 | 0,6% | 0,1% |
| МУЛЬТ в кино. Выпуск №175. Осенние приключения | 5 | 0,8% | 0,1% |
| Пришеллец | 2 | 0,3% | 0,1% |

| | | | |
|--|-----------------------|---------------------|-----------------------------|
| Беляковы в отпуске | 1 | 0,2% | 0,1% |
| Встретимся вчера | 2 | 0,3% | 0,0% |
| Право на лево | 2 | 0,3% | 0,0% |
| Крест | 2 | 0,3% | 0,0% |
| Вуду. Шёпот тьмы | 1 | 0,2% | 0,0% |
| Что скрывает любовь | 1 | 0,2% | 0,0% |
| Вечная зима | 2 | 0,3% | 0,0% |
| Итого | 624 | 100% | 100% |
| Категория: 9-11 залов | Кол-во сеансов | Доля сеансов | Доля кассовых сборов |
| Любовь Советского Союза | 75 | 20,7% | 22,2% |
| СУБСТАНЦИЯ | 28 | 7,7% | 13,3% |
| Огниво | 48 | 13,3% | 11,0% |
| РУКИ ВВЕРХ! | 26 | 7,2% | 10,7% |
| Граф Монте-Кристо | 21 | 5,8% | 10,0% |
| Хищные земли | 29 | 8,0% | 10,0% |
| Федя. Народный футболист | 17 | 4,7% | 3,8% |
| НОВЫЙ ГОД В БЕРЕЗОВКЕ | 11 | 3,0% | 2,8% |
| Ужасающий 3 | 7 | 1,9% | 2,4% |
| Поймай собаку, если сможешь | 9 | 2,5% | 2,0% |
| Лунтик. Возвращение домой | 8 | 2,2% | 2,0% |
| Анора | 7 | 1,9% | 2,0% |
| Возвращение попугая Кеши | 15 | 4,1% | 1,3% |
| Бернард: миссия Марс | 8 | 2,2% | 1,3% |
| Отец года | 7 | 1,9% | 1,2% |
| Изгоняющий дьявола: Апокалипсис | 7 | 1,9% | 1,1% |
| ВРЕМЯ ЖИТЬ | 8 | 2,2% | 0,9% |
| Профессионал | 6 | 1,7% | 0,6% |
| В баню! | 7 | 1,9% | 0,6% |
| Диплодомеч и волшебные миры | 5 | 1,4% | 0,2% |
| ЛЕС ЧУДЕС | 5 | 1,4% | 0,2% |
| Вечная зима | 6 | 1,7% | 0,2% |
| МУЛЬТ в кино. Выпуск №175. Осенние приключения | 2 | 0,6% | 0,1% |
| Итого | 362 | 100,0% | 100,0% |
| Категория: 7-8 залов | Кол-во сеансов | Доля сеансов | Доля кассовых сборов |
| Любовь Советского Союза | 50 | 16,4% | 21,5% |
| Граф Монте-Кристо | 25 | 8,2% | 15,6% |
| СУБСТАНЦИЯ | 22 | 7,2% | 13,4% |
| Огниво | 33 | 10,9% | 10,9% |
| Хищные земли | 14 | 4,6% | 5,4% |
| РУКИ ВВЕРХ! | 7 | 2,3% | 4,1% |
| Анора | 7 | 2,3% | 3,6% |
| Возвращение попугая Кеши | 13 | 4,3% | 3,5% |
| Ужасающий 3 | 7 | 2,3% | 3,0% |
| ВРЕМЯ ЖИТЬ | 7 | 2,3% | 2,5% |
| Отец года | 13 | 4,3% | 2,2% |
| НОВЫЙ ГОД В БЕРЕЗОВКЕ | 7 | 2,3% | 2,2% |
| Бернард: миссия Марс | 13 | 4,3% | 1,9% |
| Федя. Народный футболист | 8 | 2,6% | 1,8% |
| Проклятый остров | 7 | 2,3% | 1,6% |
| Поймай собаку, если сможешь | 7 | 2,3% | 1,1% |
| ЛЕС ЧУДЕС | 7 | 2,3% | 0,9% |
| Заклятие. Реинкарнация отца | 4 | 1,3% | 0,9% |
| Астрал. Игры призраков | 3 | 1,0% | 0,8% |
| СУПЕР ПАПОЧКА | 6 | 2,0% | 0,8% |
| В баню! | 8 | 2,6% | 0,6% |
| Верные | 9 | 3,0% | 0,3% |
| Моя чудная семейка | 1 | 0,3% | 0,3% |
| "Ёжик в тумане". "Сказка сказок" Блок из двух мультфильмов | 8 | 2,6% | 0,3% |
| Каникулы | 4 | 1,3% | 0,2% |
| Оглянись | 2 | 0,7% | 0,2% |
| МУЛЬТ в кино. Выпуск №175. Осенние приключения | 6 | 2,0% | 0,2% |
| Право на лево | 2 | 0,7% | 0,1% |
| Диплодомеч и волшебные миры | 3 | 1,0% | 0,1% |
| ДЖИПСИ | 1 | 0,3% | 0,0% |
| Итого | 304 | 100,0% | 100,0% |



| Категория: 5-6 залов | Кол-во сеансов | Доля сеансов | Доля кассовых сборов |
|--|----------------|---------------|----------------------|
| Любовь Советского Союза | 59 | 27,2% | 27,2% |
| Огниво | 40 | 18,4% | 21,0% |
| СУБСТАНЦИЯ | 12 | 5,5% | 10,4% |
| Хищные земли | 15 | 6,9% | 9,2% |
| Граф Монте-Кристо | 12 | 5,5% | 8,6% |
| РУКИ ВВЕРХ! | 13 | 6,0% | 6,3% |
| НОВЫЙ ГОД В БЕРЕЗОВКЕ | 10 | 4,6% | 3,7% |
| Лунтик. Возвращение домой | 5 | 2,3% | 2,9% |
| Возвращение попугая Кеши | 8 | 3,7% | 2,7% |
| Федя. Народный футболист | 7 | 3,2% | 1,9% |
| Профессионал | 7 | 3,2% | 1,9% |
| Бернард: миссия Марс | 5 | 2,3% | 1,3% |
| Изгоняющий дьявола: Апокалипсис | 7 | 3,2% | 1,2% |
| ЛЕС ЧУДЕС | 5 | 2,3% | 0,6% |
| В баню! | 5 | 2,3% | 0,5% |
| МУЛЬТ в кино. Выпуск №175. Осенние приключения | 2 | 0,9% | 0,3% |
| Диплодомочек и волшебные миры | 5 | 2,3% | 0,2% |
| Итого | 217 | 100,0% | 100,0% |
| Категория: 3-4 зала | Кол-во сеансов | Доля сеансов | Доля кассовых сборов |
| Любовь Советского Союза | 51 | 29,0% | 31,3% |
| Огниво | 28 | 15,9% | 22,3% |
| РУКИ ВВЕРХ! | 24 | 13,6% | 11,3% |
| Хищные земли | 15 | 8,5% | 6,4% |
| Федя. Народный футболист | 7 | 4,0% | 4,5% |
| Ужасающий 3 | 7 | 4,0% | 4,5% |
| Возвращение попугая Кеши | 10 | 5,7% | 4,4% |
| Астрал. Игры призраков | 8 | 4,5% | 3,9% |
| Поймай собаку, если сможешь | 7 | 4,0% | 3,4% |
| Профессионал | 7 | 4,0% | 3,0% |
| Лунтик. Возвращение домой | 4 | 2,3% | 2,2% |
| Бернард: миссия Марс | 6 | 3,4% | 2,2% |
| Диплодомочек и волшебные миры | 2 | 1,1% | 0,6% |
| Итого | 176 | 100,0% | 100,0% |
| Категория: 2 зала | Кол-во сеансов | Доля сеансов | Доля кассовых сборов |
| Любовь Советского Союза | 21 | 29,2% | 42,9% |
| Огниво | 14 | 19,4% | 29,0% |
| Федя. Народный футболист | 7 | 9,7% | 8,7% |
| Заклятие. Реинкарнация отца | 7 | 9,7% | 7,6% |
| Возвращение попугая Кеши | 7 | 9,7% | 5,8% |
| Вечная зима | 7 | 9,7% | 2,8% |
| Диплодомочек и волшебные миры | 6 | 8,3% | 2,0% |
| ЛЕС ЧУДЕС | 3 | 4,2% | 1,1% |
| Итого | 72 | 100,0% | 100,0% |
| Категория: 1 зал | Кол-во сеансов | Доля сеансов | Доля кассовых сборов |
| Любовь Советского Союза | 14 | 35,9% | 48,7% |
| Огниво | 14 | 35,9% | 37,8% |
| Хищные земли | 7 | 17,9% | 10,9% |
| Возвращение попугая Кеши | 4 | 10,3% | 2,5% |
| Итого | 39 | 100,0% | 100,0% |

Основные показатели кинопроката в регионах Российской Федерации

| Регион | Наработка на сеанс по зрителям | Средняя заполняемость залов | Средняя цена билета |
|----------------------------|--------------------------------|-----------------------------|---------------------|
| Адыгея Респ. | 11 | 7,6% | 272,0 |
| Алтай Респ. | 10 | 5,9% | 194,3 |
| Алтайский край | 14 | 10,3% | 347,1 |
| Амурская обл. | 8 | 10,5% | 354,4 |
| Архангельская обл. | 14 | 14,4% | 334,4 |
| Астраханская обл. | 12 | 9,5% | 292,9 |
| Башкортостан Респ. | 13 | 13,2% | 337,4 |
| Белгородская обл. | 12 | 9,8% | 314,2 |
| Брянская обл. | 12 | 9,6% | 376,1 |
| Бурятия Респ. | 12 | 12,0% | 314,8 |
| Владимирская обл. | 17 | 13,5% | 363,1 |
| Волгоградская обл. | 15 | 9,7% | 348,3 |
| Вологодская обл. | 18 | 16,6% | 342,2 |
| Воронежская обл. | 16 | 12,5% | 334,8 |
| Дагестан Респ. | 28 | 27,4% | 348,0 |
| Донецкая Народная Респ. | 13 | 13,8% | 359,3 |
| Еврейская Аobl. | 9 | 10,1% | 293,2 |
| Забайкальский край | 11 | 8,1% | 360,6 |
| Запорожская обл. | 13 | 11,0% | 296,9 |
| Ивановская обл. | 11 | 11,2% | 365,3 |
| Ингушетия Респ. | 7 | 7,7% | 353,3 |
| Иркутская обл. | 13 | 10,7% | 344,0 |
| Кабардино-Балкарская Респ. | 11 | 9,8% | 298,3 |
| Калининградская обл. | 12 | 13,3% | 374,5 |
| Калмыкия Респ. | 11 | 8,8% | 363,5 |
| Калужская обл. | 12 | 10,1% | 339,3 |
| Камчатский край | 11 | 10,0% | 443,9 |
| Карачаево-Черкесская Респ. | 12 | 12,9% | 340,5 |
| Карелия Респ. | 14 | 14,8% | 322,9 |
| Кемеровская обл. | 11 | 8,9% | 321,2 |
| Кировская обл. | 12 | 15,3% | 301,8 |
| Коми Респ. | 8 | 7,6% | 336,8 |
| Костромская обл. | 23 | 13,2% | 279,9 |
| Краснодарский край | 15 | 12,4% | 416,3 |
| Красноярский край | 18 | 11,6% | 295,7 |
| Крым Респ. | 11 | 13,5% | 379,4 |
| Курганская обл. | 9 | 10,9% | 268,6 |
| Курская обл. | 12 | 10,9% | 213,6 |
| Ленинградская обл. | 11 | 11,7% | 345,1 |
| Липецкая обл. | 14 | 10,7% | 350,4 |
| Луганская Народная Респ. | 13 | 8,8% | 294,7 |
| Магаданская обл. | 7 | 10,2% | 324,7 |
| Марий Эл Респ. | 10 | 11,2% | 408,0 |
| Мордовия Респ. | 13 | 12,5% | 335,1 |
| Москва г. | 14 | 14,4% | 560,0 |
| Московская обл. | 12 | 11,2% | 442,5 |
| Мурманская обл. | 11 | 12,1% | 419,0 |
| Ненецкий АО | 11 | 34,8% | 317,8 |
| Нижегородская обл. | 16 | 12,9% | 369,7 |
| Новгородская обл. | 11 | 9,2% | 276,6 |
| Новосибирская обл. | 15 | 14,0% | 433,2 |
| Омская обл. | 12 | 13,4% | 278,0 |
| Оренбургская обл. | 11 | 10,1% | 311,9 |
| Орловская обл. | 12 | 10,6% | 313,1 |

| Регион | Наработка на сеанс по зрителям | Средняя заполняемость залов | Средняя цена билета |
|---|--------------------------------|-----------------------------|---------------------|
| Пензенская обл. | 11 | 16,1% | 343,8 |
| Пермский край | 17 | 14,8% | 353,7 |
| Приморский край | 14 | 12,9% | 400,0 |
| Псковская обл. | 11 | 12,4% | 382,6 |
| Ростовская обл. | 13 | 14,6% | 377,7 |
| Рязанская обл. | 11 | 8,1% | 307,2 |
| Самарская обл. | 12 | 12,6% | 342,6 |
| Санкт-Петербург г. | 14 | 14,0% | 413,6 |
| Саратовская обл. | 13 | 11,5% | 334,8 |
| Саха (Якутия) Респ. | 23 | 21,8% | 354,4 |
| Сахалинская обл. | 13 | 12,1% | 341,4 |
| Свердловская обл. | 13 | 12,5% | 341,0 |
| Севастополь г. | 10 | 13,2% | 302,9 |
| Северная Осетия - Алания Респ. | 14 | 14,8% | 365,8 |
| Смоленская обл. | 14 | 10,3% | 350,1 |
| Ставропольский край | 15 | 15,6% | 320,7 |
| Тамбовская обл. | 10 | 10,0% | 290,8 |
| Татарстан Респ. | 15 | 15,9% | 384,3 |
| Тверская обл. | 14 | 16,2% | 359,7 |
| Томская обл. | 17 | 11,7% | 350,4 |
| Тульская обл. | 14 | 13,1% | 304,8 |
| Тыва Респ. | 5 | 2,7% | 237,3 |
| Тюменская обл. | 12 | 11,9% | 369,5 |
| Удмуртская Респ. | 14 | 14,4% | 309,5 |
| Ульяновская обл. | 14 | 11,9% | 352,3 |
| Хабаровский край | 12 | 12,4% | 360,4 |
| Хакасия Респ. | 11 | 7,4% | 264,8 |
| Ханты-Мансийский АО - Югра | 10 | 11,4% | 340,6 |
| Херсонская обл. | 5 | 1,1% | 184,2 |
| Челябинская обл. | 14 | 13,8% | 302,0 |
| Чеченская Респ. | 14 | 14,2% | 421,4 |
| Чувашская Респ. | 14 | 14,7% | 337,7 |
| Чукотский АО | 19 | 7,2% | 361,4 |
| Ямало-Ненецкий АО | 7 | 10,3% | 380,6 |
| Ярославская обл. | 14 | 11,3% | 332,6 |
| Средний показатель по Российской Федерации | 13 | 12,8% | 386,1 |