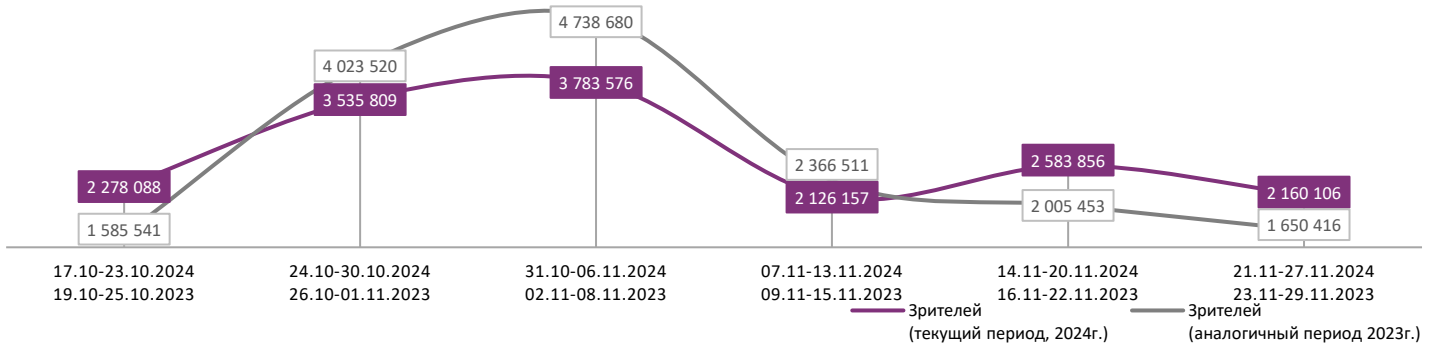
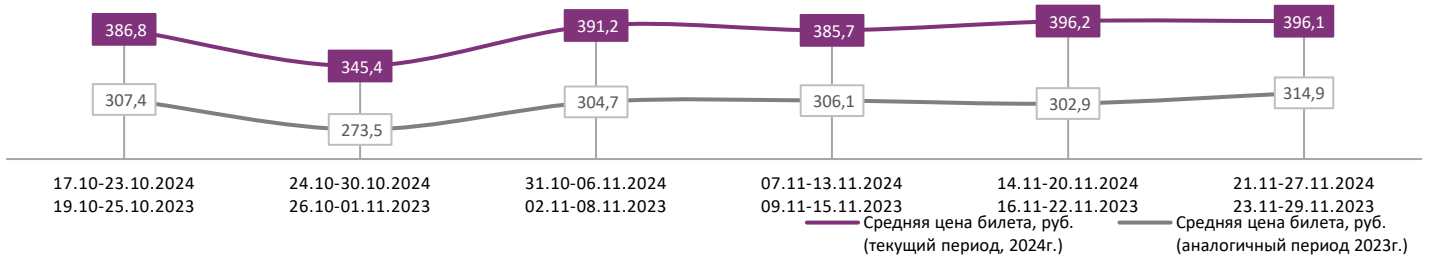


ДИНАМИКА КОЛИЧЕСТВА ЗРИТЕЛЕЙ ПО НЕДЕЛЯМ

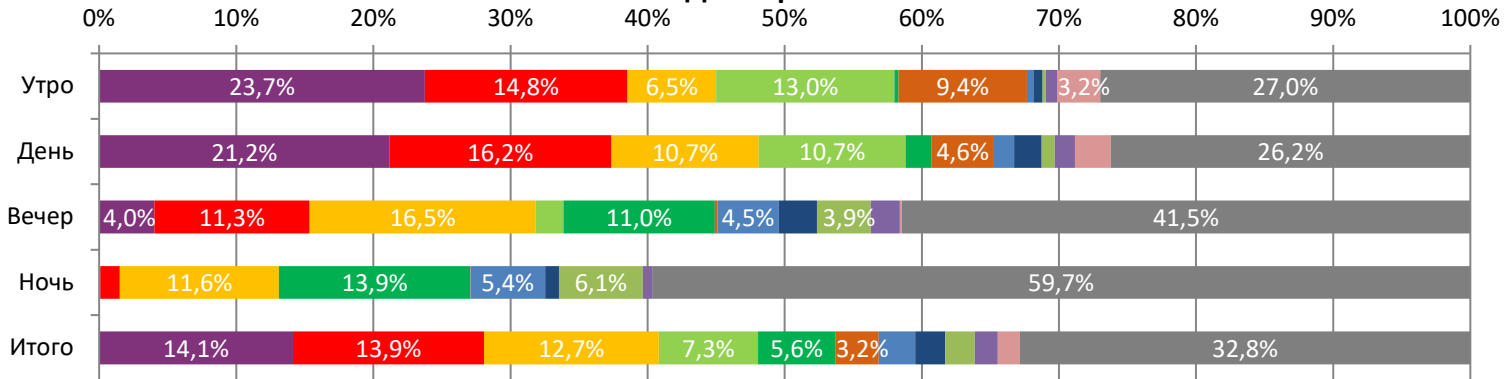


ДИНАМИКА СРЕДНЕЙ ЦЕНЫ БИЛЕТА ПО НЕДЕЛЯМ

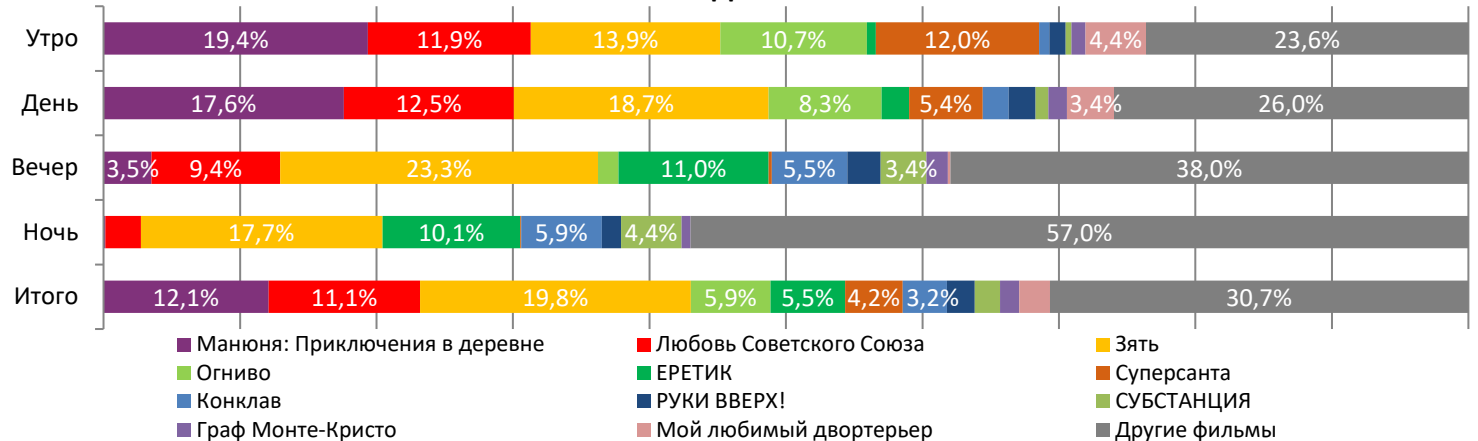


В период с 21 по 27 ноября 2024 года посещаемость российских кинотеатров сократилась с 2,6 млн до 2,2 млн зрителей, средняя цена билета составила 396,1 рубля. Рейтинг фильмов возглавляет семейная приключенческая комедия «Манюня: Приключения в деревне», за вторую неделю проката при доле сеансов в 12,1% фильм привлек 14,1% зрителей. На вечерних сеансах лидировала комедия «Зять», доля зрителей которой составила 16,5%; на ночных сеансах лидировал фильм ужасов «Еретик» с долей зрителей в 13,9%.

Доля зрителей



Доля сеансов



Временные интервалы по времени начала сеанса считаются следующим образом: «Утро» - с 06:00 до 11:59, «День» - с 12:00 по 17:59, «Вечер» - с 18:00 по 23:59, «Ночь» - с 00:00 по 05:59.

Доля зрителей отдельного фильма рассчитывается как соотношение количества проданных билетов на сеансы фильма в указанный период к количеству проданных билетов на все сеансы фильма, демонстрируемых в аналогичный временной промежуток.

Доля сеансов отдельного релиза рассчитывается как соотношение количества состоявшихся сеансов фильма в указанный период к количеству состоявшихся сеансов всех фильмов, демонстрируемых в аналогичный временной промежуток.

Основные показатели кинопроката

№	Название фильма	№ ПУ	Дата релиза	Неделя проката	Возрастное ограничение	Прокатчик	За период с 21.11 по 27.11.2024					Всего				
							Наработка на сеанс по зрителям	Зрители	Изменение, %	Сборы, руб.	Изменение, %	Сеансы	Средняя цена билета	Зрители	Сборы, руб.	Сеансы
1	Манюня: Приключения в деревне	111044424	14.11.2024	2	6+	АК	16	305 253	-40,0%	100 916 629	-39,2%	19 244	330,6	815 539	267 655 638	45 062
2	Любовь Советского Союза	111045824	07.11.2024	3	16+	СР	17	301 191	-21,5%	112 620 712	-22,6%	17 665	373,9	1 227 045	470 352 949	89 408
3	Зять	111046924	21.11.2024	1	16+	СР	9	275 134	-	107 164 476	-	31 533	389,5	275 719	107 614 506	31 565
4	Огниво	111041424	24.10.2024	5	6+	СР	17	156 608	-45,3%	55 817 332	-41,2%	9 315	356,4	3 545 751	1 156 793 031	163 629
5	ЕРЕТИК	121045724	14.11.2024	2	18+	VLG	14	121 287	-43,2%	56 776 812	-42,3%	8 686	468,1	335 406	155 489 818	21 866
6	Суперсанта	124008224	21.11.2024	1	6+	NKI	10	68 776	-	20 757 304	-	6 730	301,8	69 586	21 129 574	6 760
7	Конклав	121049424	21.11.2024	1	18+	АК	11	57 363	-	30 840 837	-	5 119	537,6	57 363	30 840 837	5 119
8	РУКИ ВВЕРХ!	111041324	10.10.2024	7	12+	СР	15	47 287	-43,1%	19 019 387	-43,3%	3 248	402,2	2 514 747	957 995 141	141 640
9	СУБСТАНЦИЯ	121037724	19.09.2024	10	18+	VLG	16	46 546	-33,8%	22 978 076	-32,5%	2 953	493,7	1 111 836	532 147 374	48 319
10	Граф Монте-Кристо	121035624	19.09.2024	10	12+	АК	16	36 402	-30,5%	18 786 963	-31,5%	2 229	516,1	1 200 720	598 349 205	66 703
11	Мой любимый двортерьер	121042024	21.11.2024	1	6+	EXP	10	34 881	-	11 387 151	-	3 586	326,5	41 847	14 347 962	4 055
12	Ходячий замок	124008124 / 124007124 / 124006524	14.11.2024	2	6+	RWV	13	25 586	-	9 399 773	-	1 933	367,4	77 900	30 193 373	4 915
ИТОГО ТОП-12:							1 476 314	-18,2%	566 465 452	-16,3%	112 241					
Доля ТОП-12 в совокупных показателях периода:							68,3%		66,2%		70,6%					

Совокупные сборы за неделю составили 855,6 млн рублей. Рейтинг крупнейших фильмов недели возглавляет семейная приключенческая комедия «Манюня: Приключения в деревне», за вторую неделю проката фильм собрал 100,9 млн рублей, количество зрителей составило 305,3 тыс. Вторую строчку рейтинга занимает ретро-драма «Любовь Советского Союза», за третью неделю проката картину посетили 301,2 тыс. зрителей, кассовые сборы составили 112,6 млн рублей. С третьей строчки рейтинга стартовала в прокате комедия «Зять», за первую неделю проката сборы составили 107,2 млн рублей, количество зрителей составило 275,1 тыс. Четвертую строчку рейтинга занимает приключенческий фильм-сказка «Огниво», за пятую неделю проката фильм собрал 55,8 млн рублей, количество проданных билетов составило 156,6 тыс. Замыкает пятерку крупнейших фильмов недели фильм ужасов «ЕРЕТИК», за вторую неделю проката на фильм было продано 121,3 тыс. билетов, сборы составили 56,8 млн рублей. Анимационный фильм «Суперсанта» стартовал в прокате с шестой строчки рейтинга, собрав за первую неделю проката 20,8 млн рублей, мультфильм посетили 68,8 тыс. зрителей. Триллер «Конклав» и семейный приключенческий фильм «Мой любимый двортерьер» стартовали в прокате с седьмой и одиннадцатой строчек рейтинга, сборы фильмов составили 30,8 млн и 11,4 млн рублей соответственно.

ТОП-12 фильмов по наработке на сеанс

№	Название фильма	Количество сеансов	Наработка, зрителей	В % от средней наработки на сеанс
1	Последний богатырь. Наследие (серии 1-2)	169	19	142,2%
2	Анора	871	19	141,9%
3	ВРЕМЯ ЖИТЬ	186	17	126,4%
4	Любовь Советского Союза	17 665	17	125,6%
5	Огниво	9 315	17	123,8%
6	Граф Монте-Кристо	2 229	16	120,3%
7	Манюня: Приключения в деревне	19 244	16	116,8%
8	СУБСТАНЦИЯ	2 953	16	116,1%
9	РУКИ ВВЕРХ!	3 248	15	107,2%
10	ЕРЕТИК	8 686	14	102,8%
11	Конформист	106	14	102,2%
12	Ходячий замок	1 933	13	97,5%

14 - средняя наработка на сеанс (зрителей на сеанс) в отчетном периоде.

Наработка на сеанс (зрителей на сеанс) представляет собой показатель среднего количества зрителей, присутствовавших на одном сеансе фильма, и рассчитывается как отношение количества проданных билетов к количеству состоявшихся сеансов за период.

Средняя наработка релизов ТОП-12 в зрителях на сеанс в зависимости от количества залов

Название фильма	1	2	3	4	5	6	7	8	9-11	12-24
Манюня: Приключения в деревне	12	16	14	17	18	17	18	18	17	16
Любовь Советского Союза	11	16	15	18	19	19	21	21	18	16
Зять	7	8	8	8	9	9	10	10	11	10
Огниво	10	16	14	17	18	16	18	19	18	16
ЕРЕТИК	6	8	9	12	14	15	19	19	20	21
Суперсанта	7	10	10	11	11	12	12	13	13	14
Конклав	21	12	8	10	9	10	11	11	12	16
РУКИ ВВЕРХ!	10	20	12	13	15	14	14	17	15	11
СУБСТАНЦИЯ	30	15	9	17	12	15	16	17	16	17
Граф Монте-Кристо	25	32	16	17	13	15	19	17	15	18
Мой любимый двортерьер	6	8	8	9	10	10	11	12	11	10
Ходячий замок	14	12	12	12	12	12	16	14	13	15

Число залов	Средняя цена билета, руб.	Отличие от предыдущей недели
1	208,9	-5,6%
2	284,2	-3,6%
3-4	378,1	+0,7%
5-6	413,5	-0,1%
7-8	431,5	-0,5%
9-11	447,8	+1,1%
12-24	605,1	+2,5%
Среднее за период	396,1	-0,1%

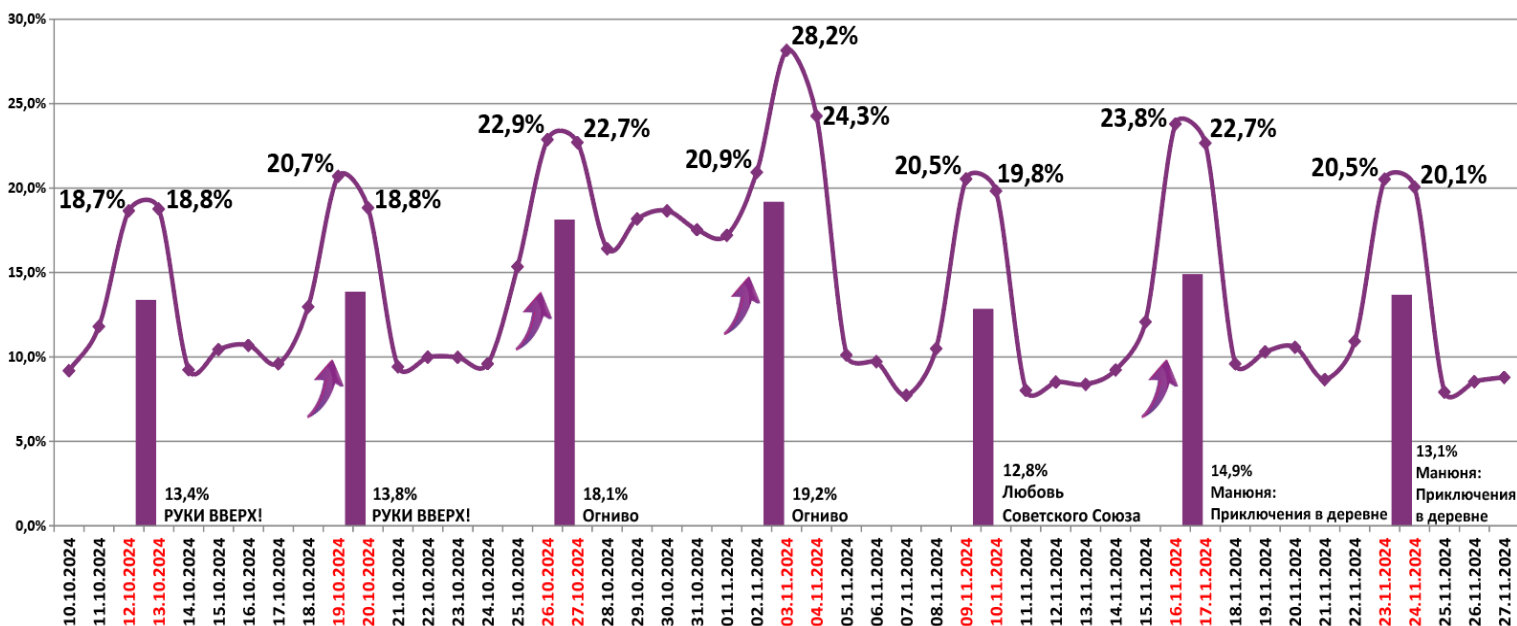
Число залов	Сеансов за период	% от итога	Отличие от предыдущей недели
1	18 831	12%	-6,9%
2	13 582	9%	-4,1%
3-4	27 006	17%	-3,7%
5-6	35 401	22%	-2,6%
7-8	35 171	22%	-2,0%
9-11	23 057	14%	-1,1%
12-24	6 044	4%	-1,0%
Общий итог	159 092	100%	-3,0%

Средняя цена билета группы кинотеатров представляет собой отношение валового сбора, полученного группой кинотеатров, к количеству проданных билетов указанными кинотеатрами.

Число залов	Средняя наработка (зрителей на сеанс)	Отличие от предыдущей недели
1	11	-7,5%
2	13	-15,1%
3-4	13	-16,1%
5-6	14	-16,2%
7-8	15	-13,2%
9-11	14	-13,8%
12-24	14	-7,5%
Среднее за период	14	-13,7%

Число залов	Средняя заполняемость зала, %	Отличие от предыдущей недели
1	7,0%	-11,8%
2	12,2%	-14,7%
3-4	14,8%	-12,0%
5-6	14,7%	-14,7%
7-8	14,0%	-11,2%
9-11	13,3%	-11,3%
12-24	10,2%	-9,2%
Среднее за период	13,1%	-12,3%

Заполняемость залов в период с 10.10.2024 по 27.11.2024



Вертикальные столбцы отражают среднюю заполненность залов за неделю. Данный показатель отличается от среднего значения, поскольку число зрителей разное.

Показатели работы кинотеатров в зависимости от количества залов по фильмам ТОП-12

ТОП-12 фильмов по зрителям	Категория: 1 зал							
	всего к/т в категории	всего залов в категории	зрителей	сеансов	Зрителей на к/т	зрителей на кинозал	Сеансов на к/т	сеансов на кинозал
Манюня: Приключения в деревне	1 070	1 070	42 123	3 627	39	39	3	3
Любовь Советского Союза	887	887	34 445	3 078	39	39	3	3
Зять	1 098	1 098	31 844	4 859	29	29	4	4
Огниво	229	229	5 770	578	25	25	3	3
ЕРЕТИК	304	304	5 239	829	17	17	3	3
Суперсанта	703	703	10 747	1 557	15	15	2	2
Конклав	15	15	1 184	57	79	79	4	4
РУКИ ВВЕРХ!	16	16	361	36	23	23	2	2
СУБСТАНЦИЯ	1	1	30	1	30	30	1	1
Граф Монте-Кристо	1	1	25	1	25	25	1	1
Мой любимый двортерьер	284	284	3 332	522	12	12	2	2
Ходячий замок	29	29	1 258	91	43	43	3	3

Категория: 2 зала							
всего к/т в категории	всего залов в категории	зрителей	сеансов	Зрителей на к/т	зрителей на кинозал	Сеансов на к/т	сеансов на кинозал
266	381	33 268	2 111	125	87	8	6
247	318	26 886	1 675	109	85	7	5
266	411	26 583	3 372	100	65	13	8
141	172	10 022	642	71	58	5	4
180	222	8 356	1 008	46	38	6	5
186	235	7 891	825	42	34	4	4
37	51	2 861	234	77	56	6	5
15	19	993	49	66	52	3	3
8	10	482	33	60	48	4	3
3	3	541	17	180	180	6	6
92	104	2 488	304	27	24	3	3
30	39	2 187	176	73	56	6	5

ТОП-12 фильмов по зрителям	Категория: 3-4 зала							
	всего к/т в категории	всего залов в категории	зрителей	сеансов	Зрителей на к/т	зрителей на кинозал	Сеансов на к/т	сеансов на кинозал
Манюня: Приключения в деревне	248	472	50 751	3 212	205	108	13	7
Любовь Советского Союза	242	426	49 470	2 958	204	116	12	7
Зять	248	557	47 744	5 923	193	86	24	11
Огниво	202	311	24 854	1 550	123	80	8	5
ЕРЕТИК	226	355	18 047	1 715	80	51	8	5
Суперсанта	190	288	13 567	1 315	71	47	7	5
Конклав	97	165	7 771	802	80	47	8	5
РУКИ ВВЕРХ!	65	88	4 745	380	73	54	6	4
СУБСТАНЦИЯ	17	24	1 522	103	90	63	6	4
Граф Монте-Кристо	19	30	2 244	131	118	75	7	4
Мой любимый двортерьер	118	156	4 808	557	41	31	5	4
Ходячий замок	45	60	3 052	260	68	51	6	4

Категория: 5-6 залов							
всего к/т в категории	всего залов в категории	зрителей	сеансов	Зрителей на к/т	зрителей на кинозал	Сеансов на к/т	сеансов на кинозал
192	450	64 305	3 653	335	143	19	8
186	404	63 596	3 406	342	157	18	8
187	579	63 144	7 135	338	109	38	12
184	376	38 214	2 266	208	102	12	6
182	342	30 294	2 064	166	89	11	6
155	256	14 075	1 249	91	55	8	5
132	238	12 334	1 255	93	52	10	5
88	130	9 149	623	104	70	7	5
57	89	5 510	397	97	62	7	4
51	73	4 654	333	91	64	7	5
132	197	8 387	806	64	43	6	4
70	86	4 496	375	64	52	5	4

ТОП-12 фильмов по зрителям	Категория: 7-8 залов							
	всего к/т в категории	всего залов в категории	зрителей	сеансов	Зрителей на к/т	зрителей на кинозал	Сеансов на к/т	сеансов на кинозал
Манюня: Приключения в деревне	140	358	66 539	3 768	475	186	27	11
Любовь Советского Союза	138	399	73 431	3 525	532	184	26	9
Зять	138	444	62 900	6 188	456	142	45	14
Огниво	135	308	42 238	2 290	313	137	17	7
ЕРЕТИК	112	269	32 493	1 734	290	121	15	6
Суперсанта	129	225	13 501	1 083	105	60	8	5
Конклав	130	296	15 072	1 386	116	51	11	5
РУКИ ВВЕРХ!	93	225	16 965	1 103	182	75	12	5
СУБСТАНЦИЯ	85	189	15 615	951	184	83	11	5
Граф Монте-Кристо	69	125	10 547	586	153	84	8	5
Мой любимый двортерьер	109	187	8 872	768	81	47	7	4
Ходячий замок	88	122	8 046	550	91	66	6	5

Категория: 9-11 залов							
всего к/т в категории	всего залов в категории	зрителей	сеансов	Зрителей на к/т	зрителей на кинозал	Сеансов на к/т	сеансов на кинозал
73	199	40 168	2 376	550	202	33	12
72	214	43 251	2 382	601	202	33	11
72	234	35 604	3 341	495	152	46	14
73	173	29 531	1 611	405	171	22	9
47	128	18 825	961	401	147	20	8
66	122	7 376	586	112	60	9	5
71	204	12 488	1 028	176	61	14	5
62	172	13 223	888	213	77	14	5
59	180	16 515	1 065	280	92	18	6
60	129	12 379	822	206	96	14	6
65	117	5 335	467	82	46	7	4
57	74	5 024	376	88	68	7	5

Заполняемость кинозалов крупнейших киносетей на сеансах фильма-лидера недели

Фильм-лидер недели на вечерних сеансах: комедия «Зять».

Максимальную заполняемость залов на вечерних сеансах фильма-лидера продемонстрировала сеть «Монитор» (21,8%).

Киносеть	21.11.2024 ЧТ	22.11.2024 ПТ	23.11.2024 СБ	24.11.2024 ВС	25.11.2024 ПН	26.11.2024 ВТ	27.11.2024 СР	Итого за период
Монитор	17,3%	24,7%	33,3%	30,0%	13,4%	17,9%	15,2%	21,8%
КАРО ФИЛЬМ	11,8%	21,2%	32,8%	21,9%	9,7%	10,2%	11,1%	17,1%
Империя Грёз	10,9%	16,1%	22,3%	13,2%	7,6%	8,7%	23,8%	14,7%
Киномакс	9,0%	14,6%	30,2%	21,6%	8,1%	9,3%	9,4%	14,6%
Пять звезд	8,4%	15,5%	25,9%	14,7%	6,7%	8,2%	14,6%	13,6%
Мираж Синема	7,5%	14,5%	20,8%	12,2%	5,5%	5,3%	5,8%	10,5%
СИНЕМА-СТАР	6,8%	7,6%	13,5%	9,1%	3,9%	18,4%	4,3%	9,4%
Объединенная сеть кинотеатров СИНЕМА ПАРК и ФОРМУЛА КИНО	5,7%	9,1%	13,9%	10,0%	4,1%	5,3%	4,7%	7,8%
Премьер-Зал	4,8%	8,3%	11,3%	8,9%	5,4%	6,6%	5,4%	7,7%
Алмаз Синема	6,8%	6,6%	14,2%	8,8%	4,7%	6,4%	4,5%	7,7%
Mori Cinema	5,0%	6,7%	15,8%	10,3%	5,0%	5,2%	3,5%	7,4%
КиноFormat	7,7%	7,4%	13,9%	6,0%	4,4%	4,9%	5,3%	7,4%

Репертуарное планирование кинотеатров с наибольшей выручкой за период

В кинотеатрах с наибольшей выручкой за прошедшую неделю доля кассовых сборов фильма-лидера недели «Манюня: Приключения в деревне» варьировалась от 5,8% до 27,1% в зависимости от категории количества залов.

Категория: 12-24 зала	Кол-во сеансов	Доля сеансов	Доля кассовых сборов
ЕРЕТИК	98	15,4%	24,6%
Конклав	46	7,2%	12,0%
Граф Монте-Кристо	44	6,9%	11,7%
Зять	70	11,0%	9,1%
СУБСТАНЦИЯ	35	5,5%	7,6%
Любовь Советского Союза	55	8,6%	7,6%
Манюня: Приключения в деревне	28	4,4%	5,8%
Таро	36	5,6%	3,6%
Огниво	19	3,0%	2,9%
Анора	12	1,9%	2,5%
Мой любимый двортерьер	12	1,9%	1,4%
Великая	12	1,9%	1,1%
Первые ведьмы. Потомство	13	2,0%	1,0%
Суперсанта	10	1,6%	1,0%
ВРЕМЯ ЖИТЬ	7	1,1%	0,9%
РУКИ ВВЕРХ!	8	1,3%	0,9%
Ходячий замок	7	1,1%	0,8%
Ужасающий 3	8	1,3%	0,6%
Остров проклятых	7	1,1%	0,6%
Федя. Народный футболист	4	0,6%	0,5%
За слова отвечаю	7	1,1%	0,5%
Возвращение попугая Кеши	6	0,9%	0,3%
Проклятый остров	8	1,3%	0,3%
Декодер. Игра гения	7	1,1%	0,3%
Реплика	7	1,1%	0,3%
УничтоЖанна	8	1,3%	0,3%
Пожиратель грехов	6	0,9%	0,3%
Месье Азнавур	3	0,5%	0,3%
"Ёжик в тумане". "Сказка сказок" Блок из двух мультфильмов	8	1,3%	0,2%
Оглянись	7	1,1%	0,2%
Непробиваемые	6	0,9%	0,2%
Бернард: миссия Марс	3	0,5%	0,2%
Катарина, или Дочь разбойника	1	0,2%	0,1%
Хищные земли	5	0,8%	0,1%
Втроём (16+)	6	0,9%	0,1%
НОВЫЙ ГОД В БЕРЕЗОВКЕ	2	0,3%	0,1%
Вампиры лёгкого поведения	5	0,8%	0,1%



Призрачный дом	2	0,3%	0,0%
МУЛЬТ в кино. Выпуск №175. Осенние приключения	3	0,5%	0,0%
В плену стихии	2	0,3%	0,0%
Астрал. Игры призраков	1	0,2%	0,0%
Крест	1	0,2%	0,0%
Миллиардер в трущобах	2	0,3%	0,0%
Академия четвероногих	1	0,2%	0,0%
Итого	638	100%	100%
Категория: 9-11 залов	Кол-во сеансов	Доля сеансов	Доля кассовых сборов
ЕРЕТИК	35	10,3%	21,1%
Любовь Советского Союза	40	11,7%	12,6%
Зять	39	11,4%	12,1%
Манюня: Приключения в деревне	36	10,6%	9,7%
Огниво	19	5,6%	7,1%
Граф Монте-Кристо	13	3,8%	4,9%
Конклав	16	4,7%	4,5%
СУБСТАНЦИЯ	7	2,1%	3,7%
Таро	15	4,4%	3,4%
РУКИ ВВЕРХ!	7	2,1%	2,8%
Мой любимый двортерьер	10	2,9%	2,2%
Великая	7	2,1%	2,0%
За слова отвечаю	7	2,1%	1,9%
ВРЕМЯ ЖИТЬ	7	2,1%	1,7%
Ходячий замок	7	2,1%	1,6%
Суперсанта	11	3,2%	1,2%
Анора	4	1,2%	1,1%
Ужасающий 3	3	0,9%	1,1%
Проклятый остров	5	1,5%	1,0%
Первые ведьмы. Потомство	7	2,1%	0,9%
УничтоЖанна	6	1,8%	0,6%
Возвращение попугая Кеши	4	1,2%	0,5%
Реплика	6	1,8%	0,5%
Декодер. Игра гения	5	1,5%	0,3%
Втроём (16+)	7	2,1%	0,3%
Пришелец	1	0,3%	0,3%
"Ёжик в тумане". "Сказка сказок" Блок из двух мультфильмов	4	1,2%	0,3%
Миллиардер в трущобах	1	0,3%	0,1%
МУЛЬТ в кино. Выпуск №175. Осенние приключения	6	1,8%	0,1%
Вампиры лёгкого поведения	1	0,3%	0,1%
Хищные земли	3	0,9%	0,1%
НОВЫЙ ГОД В БЕРЕЗОВКЕ	1	0,3%	0,1%
В плену стихии	1	0,3%	0,0%
Итого	341	100,0%	100,0%
Категория: 7-8 залов	Кол-во сеансов	Доля сеансов	Доля кассовых сборов
Любовь Советского Союза	31	9,8%	17,3%
ЕРЕТИК	21	6,7%	12,6%
Зять	34	10,8%	11,2%
Манюня: Приключения в деревне	34	10,8%	11,0%
Граф Монте-Кристо	14	4,4%	7,4%
СУБСТАНЦИЯ	13	4,1%	6,6%
Конклав	11	3,5%	5,1%
Огниво	13	4,1%	4,9%
Таро	13	4,1%	3,0%
Анора	6	1,9%	2,5%
РУКИ ВВЕРХ!	8	2,5%	2,3%
Суперсанта	14	4,4%	2,1%
Мой любимый двортерьер	7	2,2%	1,9%
Великая	7	2,2%	1,6%
За слова отвечаю	13	4,1%	1,4%
Первые ведьмы. Потомство	9	2,9%	1,2%
Ходячий замок	7	2,2%	1,1%
ВРЕМЯ ЖИТЬ	7	2,2%	1,1%
Возвращение попугая Кеши	6	1,9%	0,9%
Хищные земли	5	1,6%	0,8%
УничтоЖанна	7	2,2%	0,6%
Реплика	6	1,9%	0,6%



Ужасающий 3	3	1,0%	0,5%
Проклятый остров	4	1,3%	0,4%
Втроём (16+)	6	1,9%	0,3%
Пришелец	1	0,3%	0,3%
Бернард: миссия Марс	1	0,3%	0,3%
"Ёжик в тумане". "Сказка сказок" Блок из двух мультфильмов	3	1,0%	0,2%
Декодер. Игра гения	3	1,0%	0,2%
МУЛЬТ в кино. Выпуск №175. Осенние приключения	5	1,6%	0,2%
НОВЫЙ ГОД В БЕРЕЗОВКЕ	1	0,3%	0,2%
Леонардо. Пять веков спустя	1	0,3%	0,1%
Катарина, или Дочь разбойника	1	0,3%	0,1%
Итого	315	100,0%	100,0%
Категория: 5-6 залов	Кол-во сеансов	Доля сеансов	Доля кассовых сборов
Любовь Советского Союза	36	14,3%	21,4%
Манюня: Приключения в деревне	49	19,5%	18,0%
Зять	52	20,7%	14,7%
Огниво	29	11,6%	10,9%
Граф Монте-Кристо	7	2,8%	6,8%
Конклав	10	4,0%	5,0%
РУКИ ВВЕРХ!	7	2,8%	4,2%
Суперсанта	8	3,2%	3,1%
СУБСТАНЦИЯ	7	2,8%	3,1%
Реинкарнация. Возвращение ведьмы	6	2,4%	2,8%
Последний богатырь. Наследие (серии 1-2)	2	0,8%	2,5%
Анора	7	2,8%	2,4%
Мой любимый двортерьер	6	2,4%	2,1%
Декодер. Игра гения	6	2,4%	1,3%
За слова отвечаю	5	2,0%	0,8%
Оглянись	6	2,4%	0,8%
Ходячий замок	4	1,6%	0,2%
Таро	4	1,6%	0,2%
Итого	251	100,0%	100,0%
Категория: 3-4 зала	Кол-во сеансов	Доля сеансов	Доля кассовых сборов
ЕРЕТИК	20	12,6%	18,5%
Манюня: Приключения в деревне	29	18,2%	17,9%
Любовь Советского Союза	19	11,9%	13,7%
Конклав	11	6,9%	9,4%
Зять	17	10,7%	9,1%
СУБСТАНЦИЯ	7	4,4%	7,6%
Огниво	11	6,9%	7,4%
Граф Монте-Кристо	7	4,4%	5,4%
Таро	10	6,3%	4,9%
Суперсанта	7	4,4%	2,6%
Мой любимый двортерьер	7	4,4%	2,3%
Возвращение попугая Кеши	4	2,5%	0,6%
За слова отвечаю	5	3,1%	0,4%
МУЛЬТ в кино. Выпуск №175. Осенние приключения	5	3,1%	0,3%
Итого	159	100,0%	100,0%
Категория: 2 зала	Кол-во сеансов	Доля сеансов	Доля кассовых сборов
Любовь Советского Союза	14	19,2%	30,6%
Манюня: Приключения в деревне	24	32,9%	27,1%
Огниво	10	13,7%	17,6%
Зять	15	20,5%	14,4%
Мой любимый двортерьер	6	8,2%	6,4%
Возвращение попугая Кеши	2	2,7%	2,4%
Суперсанта	2	2,7%	1,6%
Итого	73	100,0%	100,0%
Категория: 1 зал	Кол-во сеансов	Доля сеансов	Доля кассовых сборов
Любовь Советского Союза	7	20,6%	39,2%
Зять	7	20,6%	30,4%
ЕРЕТИК	7	20,6%	14,8%
Манюня: Приключения в деревне	5	14,7%	7,9%
Мой любимый двортерьер	7	20,6%	7,3%
Огниво	1	2,9%	0,4%
Итого	34	100,0%	100,0%

Основные показатели кинопроката в регионах Российской Федерации

Регион	Наработка на сеанс по зрителям	Средняя заполняемость залов	Средняя цена билета
Адыгея Респ.	10	6,1%	255,1
Алтай Респ.	11	5,9%	187,6
Алтайский край	12	10,5%	343,3
Амурская обл.	8	10,5%	357,0
Архангельская обл.	12	14,3%	350,7
Астраханская обл.	13	9,6%	316,0
Башкортостан Респ.	13	13,4%	358,2
Белгородская обл.	11	8,8%	317,0
Брянская обл.	10	8,0%	395,7
Бурятия Респ.	10	10,0%	309,0
Владимирская обл.	18	14,0%	383,8
Волгоградская обл.	16	10,8%	391,1
Вологодская обл.	15	13,2%	351,7
Воронежская обл.	15	12,0%	369,9
Дагестан Респ.	38	31,2%	342,4
Донецкая Народная Респ.	13	15,7%	353,8
Еврейская Аобл.	8	8,7%	303,1
Забайкальский край	10	7,8%	346,5
Запорожская обл.	10	8,2%	276,9
Ивановская обл.	12	12,0%	392,8
Ингушетия Респ.	5	4,9%	401,1
Иркутская обл.	12	9,8%	368,7
Кабардино-Балкарская Респ.	10	8,3%	260,6
Калининградская обл.	11	12,5%	385,8
Калмыкия Респ.	6	5,5%	342,8
Калужская обл.	12	10,0%	348,7
Камчатский край	10	9,8%	425,5
Карачаево-Черкесская Респ.	13	17,4%	420,2
Карелия Респ.	12	13,4%	321,3
Кемеровская обл.	9	8,1%	344,1
Кировская обл.	12	14,0%	328,8
Коми Респ.	8	7,0%	366,4
Костромская обл.	19	12,1%	287,3
Краснодарский край	16	12,8%	416,8
Красноярский край	20	12,7%	282,5
Крым Респ.	12	14,7%	394,3
Курганская обл.	9	10,1%	286,8
Курская обл.	13	11,7%	207,1
Ленинградская обл.	10	11,4%	367,8
Липецкая обл.	13	11,1%	346,1
Луганская Народная Респ.	11	7,8%	291,8
Магаданская обл.	7	9,7%	320,2
Марий Эл Респ.	10	10,7%	401,1
Мордовия Респ.	15	12,0%	355,0
Москва г.	15	14,8%	562,1
Московская обл.	14	12,8%	441,8
Мурманская обл.	9	11,5%	438,8
Ненецкий АО	10	32,4%	315,1
Нижегородская обл.	15	12,5%	387,9
Новгородская обл.	9	7,9%	278,4
Новосибирская обл.	13	12,3%	432,2
Омская обл.	13	14,4%	269,5
Оренбургская обл.	17	14,2%	189,2
Орловская обл.	11	8,9%	313,9
Пензенская обл.	11	16,0%	359,6



Регион	Наработка на сеанс по зрителям	Средняя заполняемость залов	Средняя цена билета
Пермский край	18	16,2%	379,3
Приморский край	16	15,1%	431,9
Псковская обл.	9	11,6%	417,8
Ростовская обл.	13	14,4%	393,9
Рязанская обл.	12	8,1%	317,2
Самарская обл.	12	13,3%	373,7
Санкт-Петербург г.	13	13,8%	401,6
Саратовская обл.	12	10,7%	351,8
Саха (Якутия) Респ.	13	15,3%	367,3
Сахалинская обл.	13	11,8%	384,8
Свердловская обл.	14	13,9%	346,9
Севастополь г.	12	15,2%	307,9
Северная Осетия - Алания Респ.	12	14,0%	350,1
Смоленская обл.	11	8,5%	355,3
Ставропольский край	15	15,6%	354,5
Тамбовская обл.	11	11,8%	300,7
Татарстан Респ.	16	16,4%	409,9
Тверская обл.	11	12,9%	374,3
Томская обл.	17	9,8%	377,8
Тульская обл.	13	12,1%	337,5
Тыва Респ.	5	2,9%	242,9
Тюменская обл.	11	11,0%	381,5
Удмуртская Респ.	12	13,3%	335,4
Ульяновская обл.	15	12,8%	336,7
Хабаровский край	13	13,0%	386,2
Хакасия Респ.	10	7,1%	266,3
Ханты-Мансийский АО - Югра	10	11,0%	339,7
Херсонская обл.	6	1,5%	185,3
Челябинская обл.	15	14,8%	317,9
Чеченская Респ.	9	9,1%	347,2
Чувашская Респ.	14	14,3%	360,4
Чукотский АО	14	5,6%	302,8
Ямало-Ненецкий АО	6	9,9%	393,9
Ярославская обл.	16	12,2%	353,3
Средний показатель по Российской Федерации	14	13,1%	396,1