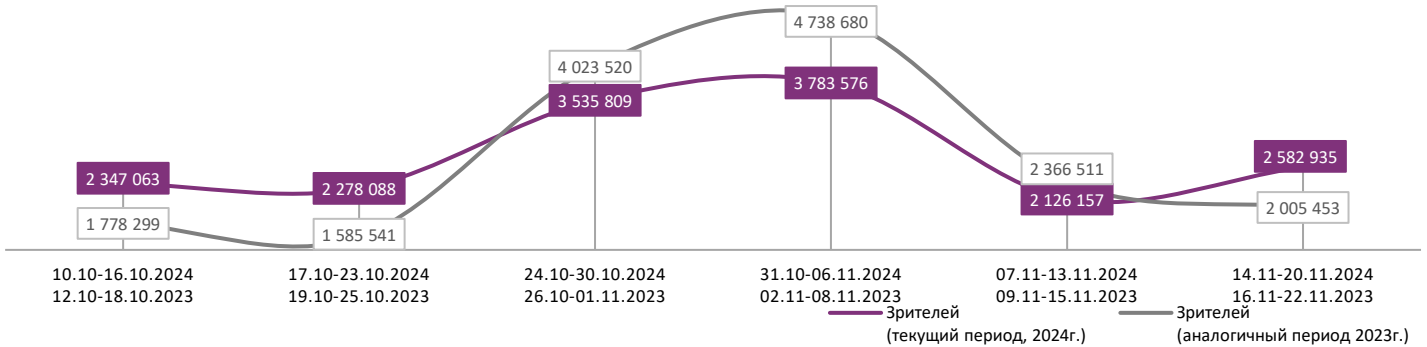
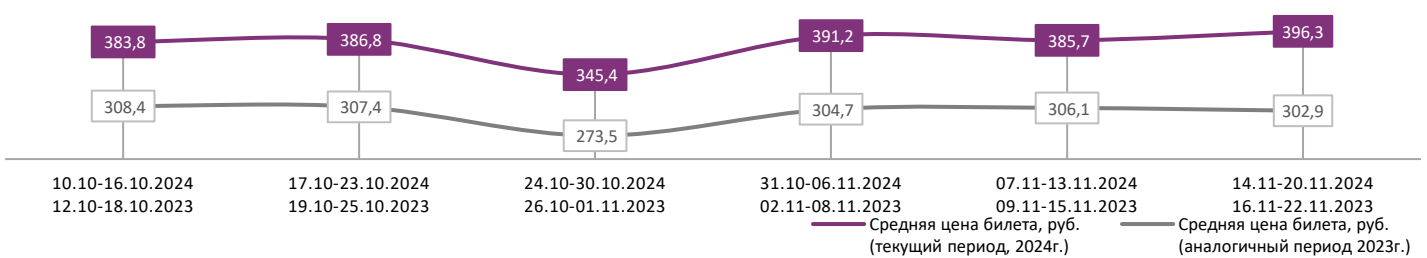


ДИНАМИКА КОЛИЧЕСТВА ЗРИТЕЛЕЙ ПО НЕДЕЛЯМ

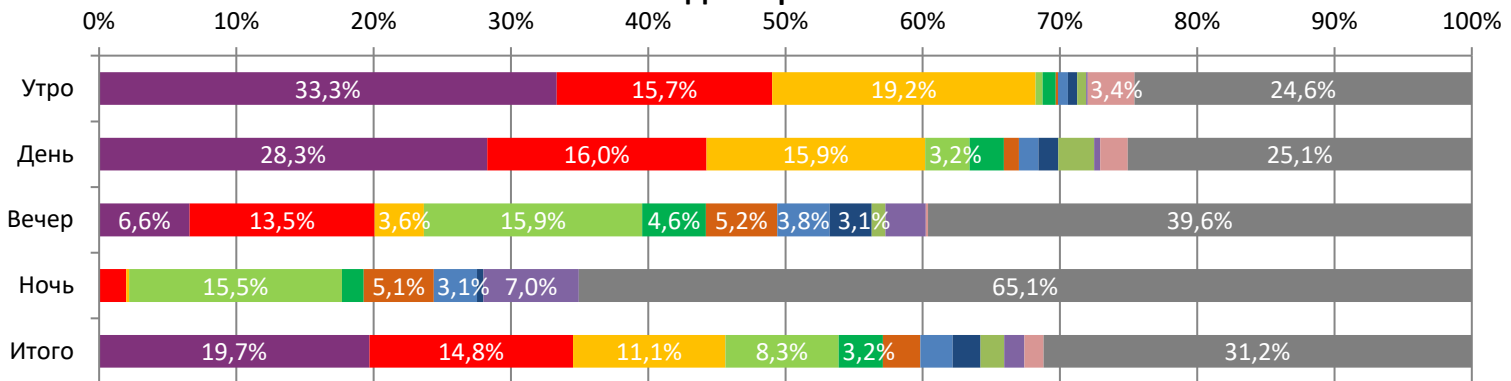


ДИНАМИКА СРЕДНЕЙ ЦЕНЫ БИЛЕТА ПО НЕДЕЛЯМ

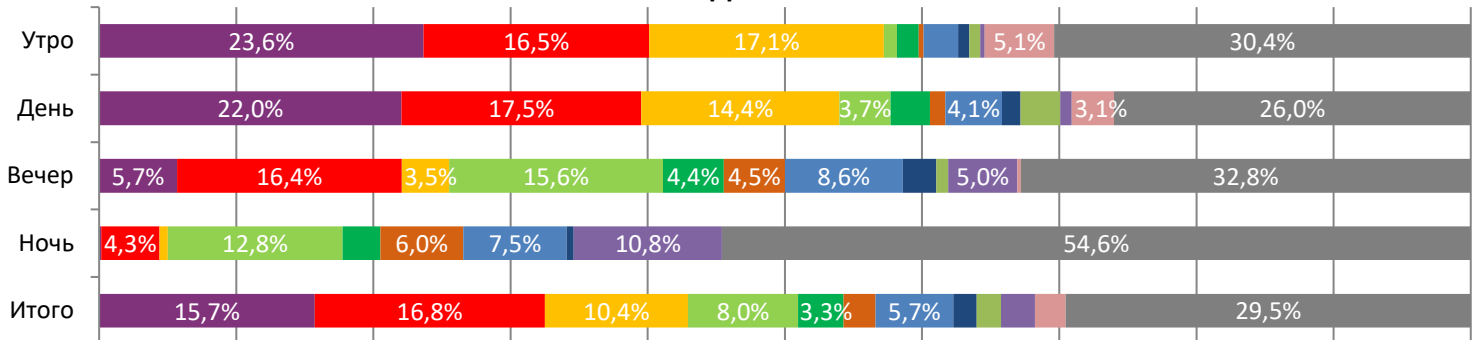


В период с 14 по 20 ноября 2024 года посещаемость российских кинотеатров возросла с 2,1 млн до 2,6 млн зрителей, средняя цена билета возросла до 396,3 рубля. Рейтинг фильмов возглавляет семейная приключенческая комедия «Манюня: Приключения в деревне», за первую неделю проката при доле сеансов в 15,7% фильм привлек 19,7% зрителей. На вечерних и ночных сеансах лидировал фильм ужасов «Еретик», доли зрителей которого составили 15,9% и 15,5% соответственно.

Доля зрителей



Доля сеансов



Временные интервалы по времени начала сеанса считаются следующим образом: «Утро» - с 06:00 до 11:59, «День» - с 12:00 по 17:59, «Вечер» - с 18:00 по 23:59, «Ночь» - с 00:00 по 05:59.
 Доля зрителей отдельного фильма рассчитывается как соотношение количества проданных билетов на сеансы фильма в указанный период к количеству проданных билетов на все сеансы фильмов, демонстрируемых в аналогичный временной промежуток.
 Доля сеансов отдельного релиза рассчитывается как соотношение количества состоявшихся сеансов фильма в указанный период к количеству состоявшихся сеансов всех фильмов, демонстрируемых в аналогичный временной промежуток.

Основные показатели кинопроката

№	Название фильма	№ ПУ	Дата релиза	Неделя проката	Возрастное ограничение	Прокатчик	За период с 14.11 по 20.11.2024						Всего				
							Наработка на сеанс по зрителям	Зрители	Изменение, %	Сборы, руб.	Изменение, %	Сеансы	Средняя цена билета	Зрители	Сборы, руб.	Сеансы	
1	Манюня: Приключения в деревне	111044424	14.11.2024	1	6+	АК	20	508 425	-	165 872 916	-	25 789	326,2	510 289	166 741 049	25 818	
2	Любовь Советского Союза	111045824	07.11.2024	2	16+	СР	14	383 530	-29,3%	145 596 061	-31,3%	27 544	379,6	925 845	357 729 597	71 743	
3	Огниво	111041424	24.10.2024	4	6+	СР	17	286 286	-30,9%	94 996 672	-33,6%	17 114	331,8	3 389 147	1 100 977 509	154 313	
4	ЕРЕТИК	121045724	14.11.2024	1	18+	VLG	16	213 575	-	98 357 687	-	13 175	460,5	214 126	98 718 886	13 180	
5	РУКИ ВВЕРХ!	111041324	10.10.2024	6	12+	СР	15	83 127	-41,3%	33 534 910	-41,8%	5 413	403,4	2 467 453	938 974 224	138 391	
6	СУБСТАНЦИЯ	121037724	19.09.2024	9	18+	VLG	18	70 357	-34,4%	34 039 346	-35,6%	3 846	483,8	1 065 300	509 175 288	45 366	
7	За слова отвечаю	111045224	14.11.2024	1	16+	CRP	7	60 664	-	23 301 392	-	9 286	384,1	60 988	23 442 562	9 315	
8	Граф Монте-Кристо	121035624	19.09.2024	9	12+	АК	19	52 377	-32,9%	27 441 900	-34,6%	2 797	523,9	1 164 326	579 567 681	64 474	
9	Ходячий замок	124006524 / 124007124 / 124008124	14.11.2024	1	6+	RWV	15	44 950	-	17 134 113	-	2 906	381,2	52 316	20 794 440	2 982	
10	Хищные земли	121046624	07.11.2024	2	16+	GF	9	37 971	-67,2%	15 825 671	-67,9%	4 079	416,8	153 803	65 176 715	11 661	
11	Возвращение попугая Кеши	111042024	31.10.2024	3	6+	CRP	10	35 589	-64,9%	10 497 353	-67,4%	3 686	295,0	447 776	141 122 293	32 539	
12	Федя. Народный футболист	111042724	31.10.2024	3	12+	NMG	11	27 409	-70,2%	9 801 237	-68,6%	2 413	357,6	352 812	123 282 468	29 541	
ИТОГО ТОП-12:							1 804 260	+1,9%	676 399 259	-1,3%	118 048						
Доля ТОП-12 в совокупных показателях периода:							69,9%		66,1%		71,9%						

Совокупные сборы за неделю составили 1 023,6 млн рублей. Рейтинг крупнейших фильмов недели возглавляет семейная приключенческая комедия «Манюня: Приключения в деревне», за первую неделю проката фильм собрал 165,9 млн рублей, количество зрителей составило 508,4 тыс. Вторую строчку рейтинга занимает ретро-драма «Любовь Советского Союза», за вторую неделю проката картину посетили 383,5 тыс. зрителей, кассовые сборы составили 145,6 млн рублей. Тройку крупнейших фильмов недели замыкает приключенческий фильм-сказка «Огниво», за четвертую неделю проката фильм собрал 95,0 млн рублей, количество проданных билетов составило 286,3 тыс. С четвертой строчки рейтинга стартовал в прокате фильм ужасов «ЕРЕТИК», за первую неделю проката на фильм было продано 213,6 тыс. билетов, сборы составили 98,4 млн рублей. Замыкает пятерку крупнейших фильмов недели музыкальный байопик «РУКИ ВВЕРХ!», за шестую неделю проката сборы фильма составили 33,5 млн рублей, количество зрителей составило 83,1 тыс. Арт-хоррор «СУБСТАНЦИЯ» за девятую неделю проката собрал 34,0 млн рублей, количество проданных билетов составило 70,4 тыс. Комедийная драма «За слова отвечаю» стартовала в прокате с седьмой строчки рейтинга, собрав 23,3 млн рублей, на фильм было продано 60,7 тыс. билетов.

ТОП-12 фильмов по наработке на сеанс

№	Название фильма	Количество сеансов	Наработка, зрителей	В % от средней наработки на сеанс
1	Последний богатырь. Наследие (серии 1-2)	217	21	131,9%
2	Манюня: Приключения в деревне	25 789	20	125,2%
3	Анора	1 254	19	120,7%
4	Граф Монте-Кристо	2 797	19	119,0%
5	Триумф	109	19	118,5%
6	СУБСТАНЦИЯ	3 846	18	116,2%
7	Верные	122	18	115,0%
8	Хаар куйаар номохторо (Легенды вечных снегов)	215	17	108,4%
9	Огниво	17 114	17	106,3%
10	ЕРЕТИК	13 175	16	103,0%
11	Ходячий замок	2 906	15	98,3%
12	ВРЕМЯ ЖИТЬ	496	15	97,8%

16 - средняя наработка на сеанс (зрителей на сеанс) в отчетном периоде.

Наработка на сеанс (зрителей на сеанс) представляет собой показатель среднего количества зрителей, присутствовавших на одном сеансе фильма, и рассчитывается как отношение количества проданных билетов к количеству состоявшихся сеансов за период.

Средняя наработка релизов ТОП-12 в зрителиах на сеанс в зависимости от количества залов

Название фильма	1	2	3	4	5	6	7	8	9-11	12-24
Манюня: Приключения в деревне	15	19	18	21	22	21	22	21	21	20
Любовь Советского Союза	10	14	13	14	15	15	16	16	15	14
Огниво	11	15	15	17	19	19	19	19	18	20
ЕРЕТИК	8	11	10	14	16	17	21	21	23	27
РУКИ ВВЕРХ!	13	12	13	14	17	16	17	17	15	11
СУБСТАНЦИЯ	42	15	11	17	17	19	19	20	17	18
За слова отвечаю	5	5	5	7	6	6	8	8	9	8
Граф Монте-Кристо	10	34	19	20	17	17	19	19	19	18
Ходячий замок	14	14	10	13	15	15	18	19	17	16
Хищные земли	5	6	6	7	10	9	11	11	12	11
Возвращение попугая Кеши	6	9	10	11	11	11	11	11	11	11
Федя. Народный футболист	7	10	8	10	11	11	11	14	15	14

Число залов	Средняя цена билета, руб.	Отличие от предыдущей недели
1	221,4	-1,8%
2	294,7	+1,0%
3-4	375,5	+1,1%
5-6	414,1	+7,7%
7-8	433,7	+5,3%
9-11	442,9	-0,0%
12-24	590,2	-7,9%
Среднее за период	396,3	+2,8%

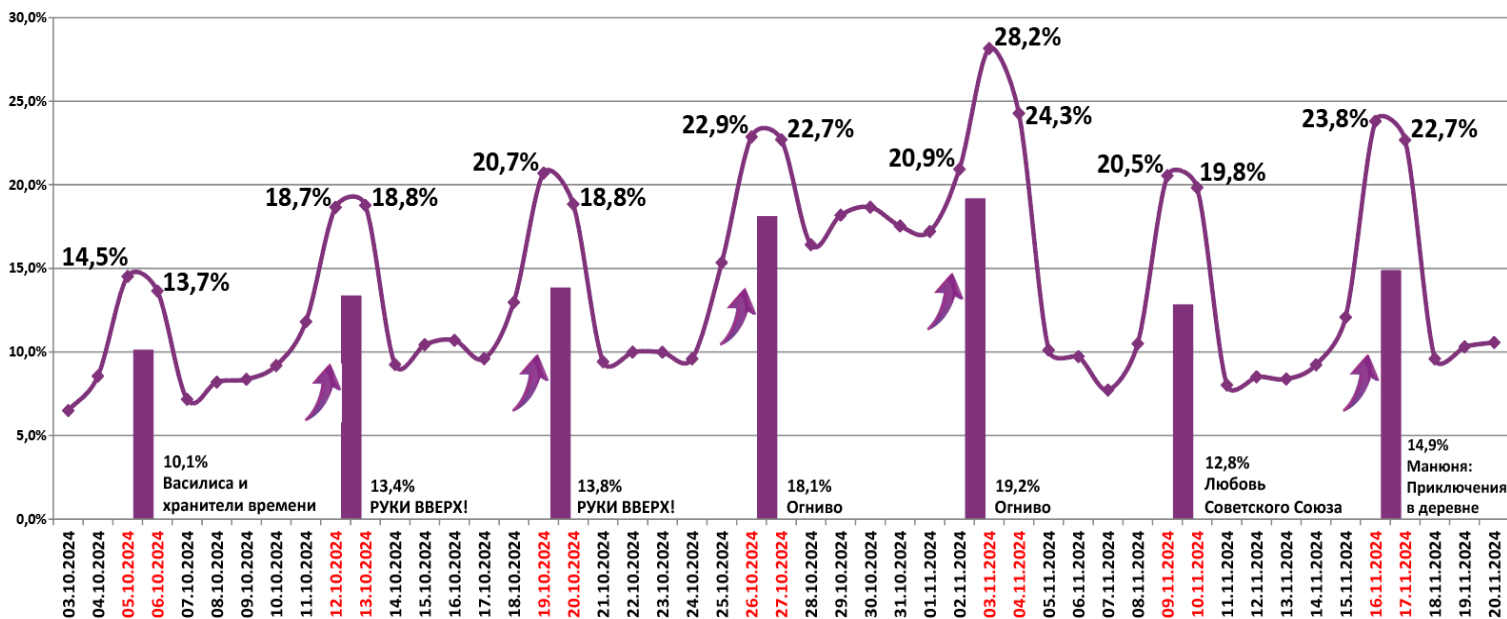
Число залов	Сеансов за период	% от итога	Отличие от предыдущей недели
1	20 216	12%	+3,3%
2	14 165	9%	+0,5%
3-4	28 046	17%	+4,7%
5-6	36 341	22%	+4,7%
7-8	35 895	22%	+1,2%
9-11	23 306	14%	+2,5%
12-24	6 108	4%	-2,4%
Общий итог	164 077	100%	+2,8%

Средняя цена билета группы кинотеатров представляет собой отношение валового сбора, полученного группой кинотеатров, к количеству проданных билетов указанными кинотеатрами.

Число залов	Средняя наработка (зрителей на сеанс)	Отличие от предыдущей недели
1	11	+7,3%
2	15	+15,8%
3-4	15	+25,1%
5-6	17	+24,7%
7-8	18	+17,3%
9-11	17	+15,0%
12-24	15	+6,7%
Среднее за период	16	+18,2%

Число залов	Средняя заполняемость зала, %	Отличие от предыдущей недели
1	7,9%	+8,0%
2	14,3%	+13,6%
3-4	16,9%	+21,1%
5-6	17,2%	+19,8%
7-8	15,7%	+14,9%
9-11	14,9%	+12,8%
12-24	11,3%	+1,0%
Среднее за период	14,9%	+16,0%

Заполняемость залов в период с 03.10.2024 по 20.11.2024



Вертикальные столбцы отражают среднюю заполненность залов за неделю. Данный показатель отличается от среднего значения, поскольку число зрителей разное.

Показатели работы кинотеатров в зависимости от количества залов по фильмам ТОП-12

ТОП-12 фильмов по зрителям	Категория: 1 зал							
	всего к/т в категории	всего залов в категории	зрителей	сеансов	Зрителей на к/т	зрителей на кинозал	Сеансов на к/т	сеансов на кинозал
Манюня: Приключения в деревне	1 079	1 079	72 394	4 721	67	67	4	4
Любовь Советского Союза	1 100	1 100	48 483	4 717	44	44	4	4
Огниво	968	968	32 257	2 843	33	33	3	3
ЕРЕТИК	339	339	9 179	1 204	27	27	4	4
РУКИ ВВЕРХ!	44	44	1 339	104	30	30	2	2
СУБСТАНЦИЯ	2	2	167	4	84	84	2	2
За слова отвечаю	655	655	7 667	1 678	12	12	3	3
Граф Монте-Кристо	2	2	52	5	26	26	3	3
Ходячий замок	41	41	2 255	159	55	55	4	4
Хищные земли	82	82	954	188	12	12	2	2
Возвращение попугая Кеши	327	327	4 633	752	14	14	2	2
Федя. Народный футболист	93	93	1 308	182	14	14	2	2

Категория: 2 зала							
всего к/т в категории	всего залов в категории	зрителей	сеансов	Зрителей на к/т	зрителей на кинозал	Сеансов на к/т	сеансов на кинозал
267	396	58 178	2 987	218	147	11	8
267	384	39 778	2 940	149	104	11	8
266	346	26 074	1 731	98	75	7	5
193	261	17 004	1 514	88	65	8	6
32	33	1 504	125	47	46	4	4
11	16	1 050	68	95	66	6	4
174	210	4 754	889	27	23	5	4
5	6	993	29	199	166	6	5
38	48	3 602	261	95	75	7	5
75	84	1 875	308	25	22	4	4
129	148	3 672	417	28	25	3	3
36	41	1 392	137	39	34	4	3

ТОП-12 фильмов по зрителям	Категория: 3-4 зала							
	всего к/т в категории	всего залов в категории	зрителей	сеансов	Зрителей на к/т	зрителей на кинозал	Сеансов на к/т	сеансов на кинозал
Манюня: Приключения в деревне	252	490	88 329	4 510	351	180	18	9
Любовь Советского Союза	252	493	66 324	4 925	263	135	20	10
Огниво	250	456	51 158	3 143	205	112	13	7
ЕРЕТИК	234	399	34 349	2 771	147	86	12	7
РУКИ ВВЕРХ!	125	162	11 290	819	90	70	7	5
СУБСТАНЦИЯ	22	34	2 522	165	115	74	8	5
За слова отвечаю	190	297	9 790	1 592	52	33	8	5
Граф Монте-Кристо	26	39	3 831	193	147	98	7	5
Ходячий замок	65	83	5 382	456	83	65	7	5
Хищные земли	140	166	4 638	714	33	28	5	4
Возвращение попугая Кеши	151	184	7 448	706	49	40	5	4
Федя. Народный футболист	95	118	4 267	448	45	36	5	4

Категория: 5-6 залов							
всего к/т в категории	всего залов в категории	зрителей	сеансов	Зрителей на к/т	зрителей на кинозал	Сеансов на к/т	сеансов на кинозал
193	446	108 439	5 002	562	243	26	11
188	447	82 825	5 588	441	185	30	13
189	398	63 103	3 386	334	159	18	9
183	385	55 167	3 295	301	143	18	9
139	214	19 732	1 199	142	92	9	6
72	111	10 017	550	139	90	8	5
170	349	12 805	1 987	75	37	12	6
61	81	7 789	459	128	96	8	6
89	110	8 391	570	94	76	6	5
146	202	8 482	912	58	42	6	5
142	199	8 454	764	60	42	5	4
122	150	7 175	652	59	48	5	4

ТОП-12 фильмов по зрителям	Категория: 7-8 залов							
	всего к/т в категории	всего залов в категории	зрителей	сеансов	Зрителей на к/т	зрителей на кинозал	Сеансов на к/т	сеансов на кинозал
Манюня: Приключения в деревне	140	387	104 905	4 859	749	271	35	13
Любовь Советского Союза	138	429	86 371	5 325	626	201	39	12
Огниво	139	344	63 854	3 335	459	186	24	10
ЕРЕТИК	113	292	55 392	2 605	490	190	23	9
РУКИ ВВЕРХ!	117	259	27 269	1 626	233	105	14	6
СУБСТАНЦИЯ	98	225	25 184	1 262	257	112	13	6
За слова отвечаю	130	313	14 268	1 799	110	46	14	6
Граф Монте-Кристо	82	149	15 002	777	183	101	9	5
Ходячий замок	101	156	13 199	730	131	85	7	5
Хищные земли	136	230	11 542	1 051	85	50	8	5
Возвращение попугая Кеши	107	147	6 730	612	63	46	6	4
Федя. Народный футболист	96	127	7 680	605	80	60	6	5

Категория: 9-11 залов							
всего к/т в категории	всего залов в категории	зрителей	сеансов	Зрителей на к/т	зрителей на кинозал	Сеансов на к/т	сеансов на кинозал
73	202	63 522	3 069	870	314	42	15
72	227	48 838	3 253	678	215	45	14
73	206	40 848	2 216	560	198	30	11
47	174	31 035	1 367	660	178	29	8
70	184	19 287	1 293	276	105	18	7
61	189	22 851	1 325	375	121	22	7
71	204	8 846	1 034	125	43	15	5
63	148	17 670	949	280	119	15	6
62	100	9 539	564	154	95	9	6
69	157	7 870	677	114	50	10	4
62	91	3 844	364	62	42	6	4
44	58	3 999	274	91	69	6	5

Заполняемость кинозалов крупнейших киносетей на сеансах фильма-лидера недели

Фильм-лидер недели на вечерних сеансах: фильм ужасов «ЕРЕТИК».

Максимальную заполняемость залов на вечерних сеансах фильма-лидера продемонстрировала сеть «Каро Фильм» (35,5%).

Киносеть	14.11.2024	15.11.2024	16.11.2024	17.11.2024	18.11.2024	19.11.2024	20.11.2024	Итого за период
	ЧТ	ПТ	СБ	ВС	ПН	ВТ	СР	
КАРО ФИЛЬМ	30,6%	42,8%	53,8%	40,2%	24,3%	25,8%	25,3%	35,5%
Мираж Синема	26,8%	41,6%	55,7%	40,4%	18,7%	17,5%	17,7%	31,4%
Пять звезд	28,8%	35,7%	37,9%	21,8%	14,4%	12,4%	22,8%	24,6%
Империя грез	12,9%	25,6%	32,7%	19,0%	12,4%	16,9%	34,2%	22,5%
Монитор	20,7%	26,4%	34,8%	21,7%	14,2%	17,7%	14,5%	21,6%
СИНЕМА-СТАР	20,3%	22,6%	34,4%	19,7%	11,5%	26,8%	11,8%	21,3%
Киномакс	21,1%	22,7%	32,1%	20,6%	12,5%	13,2%	12,7%	18,9%
Алмаз Синема	15,8%	17,9%	29,9%	12,3%	8,4%	10,0%	6,8%	14,3%
Mori Cinema	14,0%	17,4%	22,1%	14,5%	7,6%	8,3%	9,5%	13,4%
КиноFormat	11,2%	13,3%	20,4%	13,5%	9,0%	9,9%	8,4%	12,5%
Премьер-Зал	8,0%	11,7%	15,9%	10,4%	8,4%	9,1%	10,0%	10,8%

Репертуарное планирование кинотеатров с наибольшей выручкой за период

В кинотеатрах с наибольшей выручкой за прошедшую неделю доля кассовых сборов фильма-лидера недели «Манюня: Приключения в деревне» варьировалась от 7,6% до 47,3% в зависимости от категории количества залов.

Категория: 12-24 зала	Кол-во сеансов	Доля сеансов	Доля кассовых сборов
ЕРЕТИК	73	11,7%	31,6%
Любовь Советского Союза	83	13,3%	11,8%
Граф Монте-Кристо	49	7,8%	11,0%
СУБСТАНЦИЯ	51	8,1%	9,5%
Манюня: Приключения в деревне	39	6,2%	7,6%
Анора	32	5,1%	5,3%
Огниво	30	4,8%	4,2%
За слова отвечаю	32	5,1%	2,4%
Ходячий замок	12	1,9%	1,8%
РУКИ ВВЕРХ!	12	1,9%	1,3%
Месье Азнавур	8	1,3%	1,2%
Ужасающий 3	8	1,3%	1,1%
ВРЕМЯ ЖИТЬ	7	1,1%	1,1%
Хищные земли	13	2,1%	1,0%
Остров проклятых	7	1,1%	1,0%
Федя. Народный футболист	8	1,3%	1,0%
В плену стихии	7	1,1%	1,0%
Вампиры лёгкого поведения	12	1,9%	0,8%
Проклятый остров	11	1,8%	0,5%
Академия четвероногих	8	1,3%	0,4%
Оглянись	7	1,1%	0,4%
Возвращение попугая Кеши	7	1,1%	0,4%
Бернард: миссия Марс	3	0,5%	0,4%
Миллиардер в трущобах	7	1,1%	0,4%
Реинкарнация. Возвращение ведьмы	7	1,1%	0,4%
Профессионал	7	1,1%	0,3%
Отец года	8	1,3%	0,2%
НОВЫЙ ГОД В БЕРЕЗОВКЕ	6	1,0%	0,2%
Астрал. Игры призраков	7	1,1%	0,2%
Конформист	5	0,8%	0,2%
"Ёжик в тумане". "Сказка сказок" Блок из двух мультфильмов	10	1,6%	0,2%
Верные	3	0,5%	0,2%
ЛЕС ЧУДЕС	5	0,8%	0,2%
Заклятие. Реинкарнация отца	4	0,6%	0,1%
Призрачный дом	6	1,0%	0,1%
Мой любимый двортерьер	2	0,3%	0,1%
Моя чудная семейка	3	0,5%	0,1%
Легенда об Ориксе	4	0,6%	0,1%
В баню!	4	0,6%	0,1%
Мятежники	5	0,8%	0,1%

МУЛЬТ в кино. Выпуск №175. Осенние приключения	6	1,0%	0,0%
Поймай собаку, если сможешь	3	0,5%	0,0%
СУПЕР ПАПОЧКА	3	0,5%	0,0%
Изгоняющий дьявола: Апокалипсис	1	0,2%	0,0%
Крест	1	0,2%	0,0%
Итого	626	100%	100%
Категория: 9-11 залов	Кол-во сеансов	Доля сеансов	Доля кассовых сборов
ЕРЕТИК	37	10,8%	19,4%
Любовь Советского Союза	47	13,7%	16,4%
Манюня: Приключения в деревне	42	12,3%	13,1%
Огниво	23	6,7%	7,6%
СУБСТАНЦИЯ	14	4,1%	5,8%
Граф Монте-Кристо	14	4,1%	5,5%
РУКИ ВВЕРХ!	14	4,1%	4,8%
Хищные земли	10	2,9%	3,4%
За слова отвечаю	15	4,4%	2,8%
Анора	7	2,0%	2,6%
Ходячий замок	7	2,0%	2,4%
НОВЫЙ ГОД В БЕРЕЗОВКЕ	7	2,0%	2,2%
ВРЕМЯ ЖИТЬ	7	2,0%	2,0%
В плену стихии	7	2,0%	2,0%
Ужасающий 3	7	2,0%	1,6%
Возвращение попугая Кеши	8	2,3%	1,5%
Миллиардер в трущобах	7	2,0%	1,4%
Проклятый остров	6	1,8%	1,2%
Вампиры лёгкого поведения	7	2,0%	1,0%
Федя. Народный футболист	6	1,8%	0,6%
Академия четвероногих	5	1,5%	0,4%
Бернард: миссия Марс	5	1,5%	0,3%
Месье Азнавур	5	1,5%	0,2%
Поймай собаку, если сможешь	3	0,9%	0,2%
"Ёжик в тумане". "Сказка сказок" Блок из двух мультфильмов	6	1,8%	0,2%
ЛЕС ЧУДЕС	5	1,5%	0,2%
Верные	4	1,2%	0,2%
Мой любимый двортерьер	2	0,6%	0,2%
Пиковая дама	1	0,3%	0,2%
МУЛЬТ в кино. Выпуск №175. Осенние приключения	5	1,5%	0,2%
В баню!	3	0,9%	0,1%
Отец года	2	0,6%	0,1%
СУПЕР ПАПОЧКА	3	0,9%	0,1%
Мятежники	1	0,3%	0,0%
Итого	342	100,0%	100,0%
Категория: 7-8 залов	Кол-во сеансов	Доля сеансов	Доля кассовых сборов
Любовь Советского Союза	49	15,6%	18,6%
ЕРЕТИК	28	8,9%	17,6%
Манюня: Приключения в деревне	37	11,7%	14,6%
СУБСТАНЦИЯ	18	5,7%	7,8%
Граф Монте-Кристо	14	4,4%	7,3%
Огниво	22	7,0%	6,9%
За слова отвечаю	18	5,7%	4,0%
Анора	7	2,2%	2,9%
РУКИ ВВЕРХ!	7	2,2%	2,5%
Хищные земли	7	2,2%	2,3%
ВРЕМЯ ЖИТЬ	7	2,2%	2,0%
Ходячий замок	7	2,2%	1,9%
Ужасающий 3	7	2,2%	1,9%
Проклятый остров	7	2,2%	1,4%
Возвращение попугая Кеши	7	2,2%	1,3%
НОВЫЙ ГОД В БЕРЕЗОВКЕ	7	2,2%	1,2%
Месье Азнавур	6	1,9%	1,0%
Вампиры лёгкого поведения	7	2,2%	0,7%
Бернард: миссия Марс	5	1,6%	0,7%
Поймай собаку, если сможешь	6	1,9%	0,5%
Заклатие. Реинкарнация отца	2	0,6%	0,5%
"Ёжик в тумане". "Сказка сказок" Блок из двух мультфильмов	6	1,9%	0,3%



ЛЕС ЧУДЕС	4	1,3%	0,3%
В плену стихии	5	1,6%	0,3%
СУПЕР ПАПОЧКА	1	0,3%	0,3%
Пиковая дама	1	0,3%	0,2%
Федя. Народный футболист	5	1,6%	0,2%
Отец года	5	1,6%	0,2%
Мой любимый двортерьер	1	0,3%	0,2%
МУЛЬТ в кино. Выпуск №175. Осенние приключения	6	1,9%	0,2%
Моя чудная семейка	1	0,3%	0,1%
Астрал. Игры призраков	1	0,3%	0,1%
Миллиардер в трущобах	2	0,6%	0,1%
Мятежники	2	0,6%	0,1%
Итого	315	100,0%	100,0%
Категория: 5-6 залов	Кол-во сеансов	Доля сеансов	Доля кассовых сборов
Манюня: Приключения в деревне	41	23,2%	28,1%
ЕРЕТИК	30	16,9%	26,2%
Любовь Советского Союза	27	15,3%	14,9%
Огниво	16	9,0%	11,1%
СУБСТАНЦИЯ	10	5,6%	5,1%
Ходячий замок	8	4,5%	3,1%
РУКИ ВВЕРХ!	10	5,6%	2,8%
За слова отвечаю	8	4,5%	2,5%
Граф Монте-Кристо	7	4,0%	2,3%
Лунтик. Возвращение домой	5	2,8%	1,5%
Хищные земли	7	4,0%	1,4%
Бернард: миссия Марс	2	1,1%	0,7%
Вампиры лёгкого поведения	6	3,4%	0,4%
Итого	177	100,0%	100,0%
Категория: 3-4 зала	Кол-во сеансов	Доля сеансов	Доля кассовых сборов
ЕРЕТИК	21	13,8%	23,1%
Манюня: Приключения в деревне	32	21,1%	21,2%
Любовь Советского Союза	26	17,1%	19,0%
СУБСТАНЦИЯ	7	4,6%	7,5%
Граф Монте-Кристо	7	4,6%	6,2%
Огниво	9	5,9%	5,7%
За слова отвечаю	8	5,3%	4,9%
РУКИ ВВЕРХ!	5	3,3%	3,0%
Федя. Народный футболист	5	3,3%	2,1%
Возвращение попугая Кеши	2	1,3%	1,9%
Хищные земли	6	3,9%	1,7%
Проклятый остров	3	2,0%	1,2%
Ходячий замок	5	3,3%	1,1%
Мой любимый двортерьер	2	1,3%	0,9%
Поймай собаку, если сможешь	5	3,3%	0,3%
МУЛЬТ в кино. Выпуск №175. Осенние приключения	5	3,3%	0,2%
Леонардо. Пять веков спустя	1	0,7%	0,1%
Отец года	2	1,3%	0,1%
Бернард: миссия Марс	1	0,7%	0,0%
Итого	152	100,0%	100,0%
Категория: 2 зала	Кол-во сеансов	Доля сеансов	Доля кассовых сборов
Манюня: Приключения в деревне	31	41,3%	47,3%
Любовь Советского Союза	12	16,0%	19,9%
Ходячий замок	7	9,3%	10,5%
Огниво	7	9,3%	8,9%
За слова отвечаю	7	9,3%	5,8%
ЕРЕТИК	10	13,3%	4,6%
Бернард: миссия Марс	1	1,3%	2,9%
Итого	75	100,0%	100,0%
Категория: 1 зал	Кол-во сеансов	Доля сеансов	Доля кассовых сборов
Любовь Советского Союза	7	20,0%	37,2%
Огниво	7	20,0%	25,1%
ЕРЕТИК	7	20,0%	13,4%
Манюня: Приключения в деревне	7	20,0%	12,4%
9 секунд	7	20,0%	12,0%
Итого	35	100,0%	100,0%

Основные показатели кинопроката в регионах Российской Федерации

Регион	Наработка на сеанс по зрителям	Средняя заполняемость залов	Средняя цена билета
Адыгея Респ.	13	9,1%	266,3
Алтай Респ.	11	6,4%	184,5
Алтайский край	14	11,1%	341,2
Амурская обл.	10	12,4%	353,4
Архангельская обл.	16	16,8%	360,0
Астраханская обл.	16	11,0%	319,2
Башкортостан Респ.	15	15,3%	362,3
Белгородская обл.	12	9,8%	322,8
Брянская обл.	13	11,0%	391,6
Бурятия Респ.	12	12,1%	294,9
Владимирская обл.	22	16,8%	362,0
Волгоградская обл.	19	12,6%	379,6
Вологодская обл.	18	16,5%	355,9
Воронежская обл.	17	13,7%	363,3
Дагестан Респ.	31	30,7%	337,0
Донецкая Народная Респ.	14	16,0%	350,0
Еврейская Аobl.	7	8,2%	292,6
Забайкальский край	16	10,6%	349,1
Запорожская обл.	9	8,4%	267,3
Ивановская обл.	14	14,7%	391,8
Ингушетия Респ.	4	5,1%	397,7
Иркутская обл.	14	11,2%	372,5
Кабардино-Балкарская Респ.	10	8,2%	264,2
Калининградская обл.	14	16,3%	398,4
Калмыкия Респ.	11	11,6%	345,9
Калужская обл.	14	12,2%	353,7
Камчатский край	11	10,6%	433,8
Карачаево-Черкесская Респ.	15	18,1%	440,3
Карелия Респ.	15	16,2%	317,4
Кемеровская обл.	10	9,2%	343,4
Кировская обл.	14	15,3%	326,1
Коми Респ.	9	8,2%	362,6
Костромская обл.	24	13,9%	295,4
Краснодарский край	19	14,9%	419,9
Красноярский край	20	12,8%	304,8
Крым Респ.	13	15,6%	389,1
Курганская обл.	11	12,4%	282,4
Курская обл.	15	12,1%	210,8
Ленинградская обл.	12	13,1%	369,4
Липецкая обл.	16	12,7%	341,2
Луганская Народная Респ.	15	9,5%	289,4
Магаданская обл.	9	13,0%	316,6
Марий Эл Респ.	12	12,4%	397,3
Мордовия Респ.	16	14,0%	357,5
Москва г.	17	17,0%	556,6
Московская обл.	18	16,4%	422,8
Мурманская обл.	11	12,6%	427,7
Ненецкий АО	12	37,8%	304,2
Нижегородская обл.	18	14,7%	390,0
Новгородская обл.	12	9,1%	269,2
Новосибирская обл.	15	13,8%	424,2
Омская обл.	16	15,9%	270,8
Оренбургская обл.	13	11,7%	316,7
Орловская обл.	14	11,8%	313,2

Регион	Наработка на сеанс по зрителям	Средняя заполняемость залов	Средняя цена билета
Пензенская обл.	12	17,7%	361,4
Пермский край	20	18,0%	379,6
Приморский край	17	15,7%	414,3
Псковская обл.	12	12,7%	381,4
Ростовская обл.	16	16,2%	385,5
Рязанская обл.	13	8,8%	324,4
Самарская обл.	14	15,2%	377,9
Санкт-Петербург г.	15	15,3%	408,0
Саратовская обл.	14	12,5%	354,2
Саха (Якутия) Респ.	16	16,7%	370,3
Сахалинская обл.	16	14,4%	379,7
Свердловская обл.	15	14,9%	360,8
Севастополь г.	12	15,7%	310,4
Северная Осетия - Алания Респ.	14	16,5%	353,5
Смоленская обл.	16	12,1%	343,4
Ставропольский край	18	17,4%	361,6
Тамбовская обл.	13	13,5%	290,4
Татарстан Респ.	18	18,3%	409,2
Тверская обл.	15	15,3%	360,6
Томская обл.	18	10,4%	379,7
Тульская обл.	15	13,7%	332,1
Тыва Респ.	6	2,9%	238,2
Тюменская обл.	13	12,4%	389,3
Удмуртская Респ.	14	15,6%	331,0
Ульяновская обл.	21	16,7%	306,6
Хабаровский край	16	15,2%	385,2
Хакасия Респ.	10	7,4%	266,2
Ханты-Мансийский АО - Югра	11	12,6%	335,0
Херсонская обл.	5	1,2%	187,6
Челябинская обл.	18	17,1%	324,2
Чеченская Респ.	11	11,5%	358,7
Чувашская Респ.	15	15,9%	366,8
Чукотский АО	10	4,7%	322,9
Ямало-Ненецкий АО	8	10,4%	379,9
Ярославская обл.	20	15,6%	331,8
Средний показатель по Российской Федерации	16	14,9%	396,3