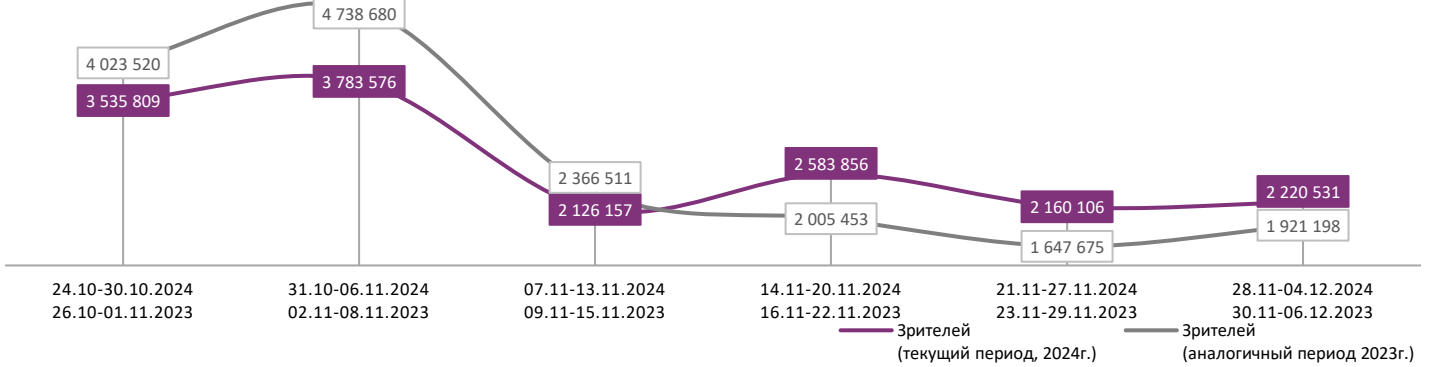
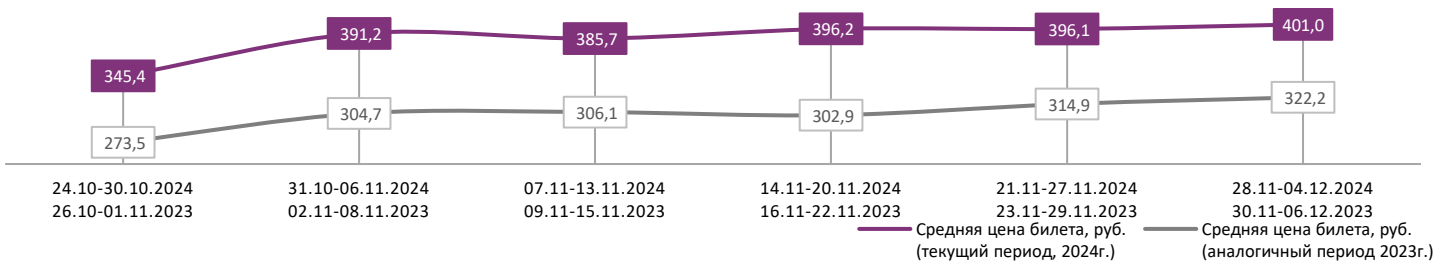
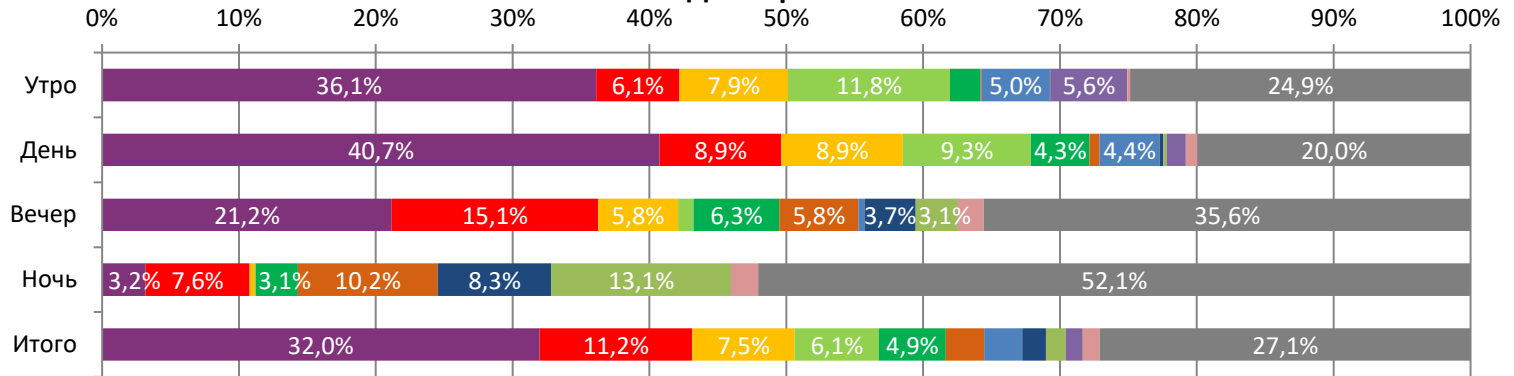
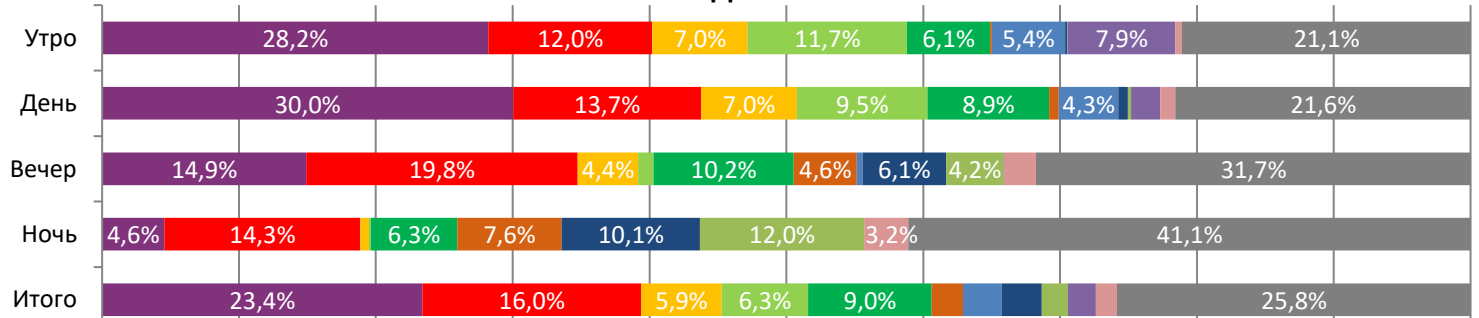


ДИНАМИКА КОЛИЧЕСТВА ЗРИТЕЛЕЙ ПО НЕДЕЛЯМ

ДИНАМИКА СРЕДНЕЙ ЦЕНЫ БИЛЕТА ПО НЕДЕЛЯМ


В период с 28 ноября по 4 декабря 2024 года посещаемость российских кинотеатров составила 2,2 млн зрителей, средняя цена билета возросла до 401,0 рубля. Рейтинг фильмов возглавляет семейная приключенческая комедия «Приключения Паддингтона 3», за первую неделю проката при доле сеансов в 23,4% фильм привлек 32,0% зрителей. На ночных сеансах лидировал фильм ужасов «Астрал. Медиум», доля зрителей которого составила 13,1%.

Доля зрителей

Доля сеансов


■ ПРИКЛЮЧЕНИЯ ПАДДИНГТОНА 3
■ Манюня: Приключения в деревне
■ Огниво
■ Суперсанта

■ Один день в Стамбуле
■ Зять
■ Перевозчик душ
■ Конклав

■ Любовь Советского Союза
■ ЕРЕТИК
■ Астрал. Медиум
■ Другие фильмы

Временные интервалы по времени начала сеанса считаются следующим образом: «Утро» - с 06:00 до 11:59, «День» - с 12:00 по 17:59, «Вечер» - с 18:00 по 23:59, «Ночь» - с 00:00 по 05:59.

Доля зрителей отдельного фильма рассчитывается как соотношение количества проданных билетов на сеансы фильма в указанный период к количеству проданных билетов на все сеансы фильмов, демонстрируемых в аналогичный временной промежуток.

Доля сеансов отдельного релиза рассчитывается как соотношение количества состоявшихся сеансов фильма в указанный период к количеству состоявшихся сеансов всех фильмов, демонстрируемых в аналогичный временной промежуток.

Основные показатели кинопроката

| № | Название фильма | № ПУ | Дата релиза | Неделя проката | Возрастное ограничение | Прокатчик | За период с 28.11 по 04.12.2024 | | | | | | Всего | | | | |
|--|-------------------------------|-----------|-------------|----------------|------------------------|-----------|---------------------------------|---------------|--------------------|---------------|----------------|--------|---------------------|-----------|---------------|---------|--|
| | | | | | | | Наработка на сеанс по зрителям | Зрители | Изменение, % | Сборы, руб. | Изменение, % | Сеансы | Средняя цена билета | Зрители | Сборы, руб. | Сеансы | |
| 1 | ПРИКЛЮЧЕНИЯ ПАДДИНГТОНА 3 | 121048424 | 28.11.2024 | 1 | 6+ | VLG | 19 | 709 571 | - | 281 284 526 | - | 37 848 | 396,4 | 711 332 | 282 001 635 | 37 878 | |
| 2 | Один день в Стамбуле | 111040724 | 28.11.2024 | 1 | 16+ | CP | 10 | 248 109 | - | 106 744 707 | - | 25 861 | 430,2 | 249 899 | 107 828 257 | 25 893 | |
| 3 | Любовь Советского Союза | 111045824 | 07.11.2024 | 4 | 16+ | CP | 17 | 166 276 | -44,9% | 64 223 080 | -43,1% | 9 521 | 386,2 | 1 394 280 | 534 974 586 | 98 975 | |
| 4 | Манюня: Приключения в деревне | 111044424 | 14.11.2024 | 3 | 6+ | AK | 13 | 136 488 | -55,4% | 43 202 229 | -57,4% | 10 201 | 316,5 | 952 881 | 312 432 475 | 55 328 | |
| 5 | Зять | 111046924 | 21.11.2024 | 2 | 16+ | CP | 7 | 108 499 | -60,6% | 39 209 819 | -63,5% | 14 634 | 361,4 | 384 551 | 146 945 827 | 46 230 | |
| 6 | ЕРЕТИК | 121045724 | 14.11.2024 | 3 | 18+ | VLG | 17 | 62 180 | -49,0% | 30 348 909 | -46,7% | 3 681 | 488,1 | 398 127 | 185 999 466 | 25 566 | |
| 7 | Огниво | 111041424 | 24.10.2024 | 6 | 6+ | CP | 14 | 62 166 | -60,3% | 21 663 718 | -61,2% | 4 595 | 348,5 | 3 608 376 | 1 178 610 382 | 168 238 | |
| 8 | Перевозчик душ | 121051224 | 28.11.2024 | 1 | 18+ | AK | 8 | 38 366 | - | 16 049 583 | - | 4 713 | 418,3 | 38 366 | 16 049 583 | 4 713 | |
| 9 | Астрал. Медиум | 121050624 | 28.11.2024 | 1 | 18+ | RWV | 10 | 32 022 | - | 12 045 475 | - | 3 128 | 376,2 | 32 445 | 12 243 685 | 3 160 | |
| 10 | Суперсанта | 124008224 | 21.11.2024 | 2 | 6+ | NKI | 8 | 27 705 | -59,8% | 7 442 560 | -64,2% | 3 286 | 268,6 | 97 425 | 28 610 519 | 10 054 | |
| 11 | Конклав | 121049424 | 21.11.2024 | 2 | 18+ | AK | 11 | 27 489 | -52,2% | 14 061 262 | -54,5% | 2 502 | 511,5 | 85 002 | 44 952 386 | 7 634 | |
| 12 | Мария | 121050124 | 28.11.2024 | 1 | 18+ | PRD | 12 | 25 981 | - | 14 353 951 | - | 2 219 | 552,5 | 25 981 | 14 353 951 | 2 219 | |
| ИТОГО ТОП-12: | | | | | | | 1 644 852 | +11,2% | 650 629 818 | +14,5% | 122 189 | | | | | | |
| Доля ТОП-12 в совокупных показателях периода: | | | | | | | 74,1% | | 73,1% | | 75,5% | | | | | | |

Совокупные сборы за неделю составили 890,4 млн рублей. Рейтинг крупнейших фильмов недели возглавляет семейная приключенческая комедия «Приключения Паддингтона 3», за первую неделю проката фильм собрал 281,3 млн рублей, количество проданных билетов составило 709,6 тыс. Со второй строчки рейтинга стартовала в прокате комедия «Один день в Стамбуле», за первую неделю проката на фильм было продано 248,1 тыс. билетов, сборы составили 106,7 млн рублей. Тройку крупнейших фильмов недели замыкает ретро-драма «Любовь Советского Союза», за четвертую неделю проката картину посетили 166,3 тыс. зрителей, кассовые сборы составили 64,2 млн рублей. Четвертую строчку рейтинга занимает семейная приключенческая комедия «Манюня: Приключения в деревне», за третью неделю проката фильм собрал 43,2 млн рублей, количество зрителей составило 136,5 тыс. Замыкает пятерку крупнейших фильмов недели комедия «Зять», за вторую неделю проката сборы составили 39,2 млн рублей, количество зрителей составило 108,5 тыс. Фильм ужасов «ЕРЕТИК» за третью неделю проката посетили 62,2 тыс. зрителей, фильм собрал 30,3 млн рублей. Фильм ужасов «Перевозчик душ», фильм ужасов «Астрал. Медиум» и биографическая драма «Мария» стартовали в прокате с восьмой, девятой и двенадцатой строчек рейтинга, сборы фильмов составили 16,0 млн, 12,0 млн и 14,4 млн рублей соответственно.

ТОП-12 фильмов по наработке на сеанс

| № | Название фильма | Количество сеансов | Наработка, зрителей | В % от средней наработки на сеанс |
|----|-------------------------------|--------------------|---------------------|-----------------------------------|
| 1 | ПРИКЛЮЧЕНИЯ ПАДДИНГТОНА 3 | 37 848 | 19 | 136,6% |
| 2 | Анора | 514 | 18 | 127,7% |
| 3 | Любовь Советского Союза | 9 521 | 17 | 127,2% |
| 4 | Птица | 385 | 17 | 124,4% |
| 5 | ЕРЕТИК | 3 681 | 17 | 123,0% |
| 6 | Федя. Народный футболист | 168 | 16 | 115,2% |
| 7 | Месье Азнавур | 103 | 15 | 112,3% |
| 8 | НОВЫЙ ГОД В БЕРЕЗОВКЕ | 152 | 15 | 106,9% |
| 9 | Граф Монте-Кристо | 1 218 | 15 | 106,1% |
| 10 | Огниво | 4 595 | 14 | 98,5% |
| 11 | Манюня: Приключения в деревне | 10 201 | 13 | 97,5% |
| 12 | СУБСТАНЦИЯ | 1 680 | 13 | 97,1% |

14 - средняя наработка на сеанс (зрителей на сеанс) в отчетном периоде.

Наработка на сеанс (зрителей на сеанс) представляет собой показатель среднего количества зрителей, присутствовавших на одном сеансе фильма, и рассчитывается как отношение количества проданных билетов к количеству состоявшихся сеансов за период.

Средняя наработка релизов ТОП-12 в зрителях на сеанс в зависимости от количества залов

| Название фильма | 1 | 2 | 3 | 4 | 5 | 6 | 7 | 8 | 9-11 | 12-24 |
|-------------------------------|----|----|----|----|----|----|----|----|------|-------|
| ПРИКЛЮЧЕНИЯ ПАДДИНГТОНА 3 | 12 | 16 | 14 | 18 | 20 | 21 | 22 | 22 | 22 | 26 |
| Один день в Стамбуле | 6 | 7 | 8 | 9 | 10 | 10 | 11 | 12 | 12 | 12 |
| Любовь Советского Союза | 16 | 15 | 15 | 17 | 18 | 17 | 19 | 19 | 17 | 15 |
| Манюня: Приключения в деревне | 10 | 14 | 12 | 13 | 15 | 14 | 16 | 15 | 14 | 12 |
| Зять | 5 | 7 | 7 | 7 | 8 | 8 | 9 | 9 | 9 | 8 |
| ЕРЕТИК | 5 | 10 | 11 | 12 | 15 | 16 | 18 | 19 | 19 | 19 |
| Огниво | 17 | 10 | 10 | 12 | 13 | 13 | 15 | 15 | 14 | 12 |
| Перевозчик душ | 6 | 7 | 7 | 7 | 7 | 8 | 10 | 9 | 8 | 10 |
| Астрал. Медиум | 7 | 10 | 9 | 8 | 9 | 11 | 12 | 13 | 13 | 13 |
| Суперсанта | 6 | 10 | 9 | 8 | 8 | 9 | 10 | 10 | 10 | 10 |
| Конклав | 9 | 14 | 10 | 8 | 10 | 10 | 9 | 10 | 13 | 18 |
| Мария | 11 | 19 | 12 | 13 | 11 | 9 | 11 | 9 | 12 | 13 |

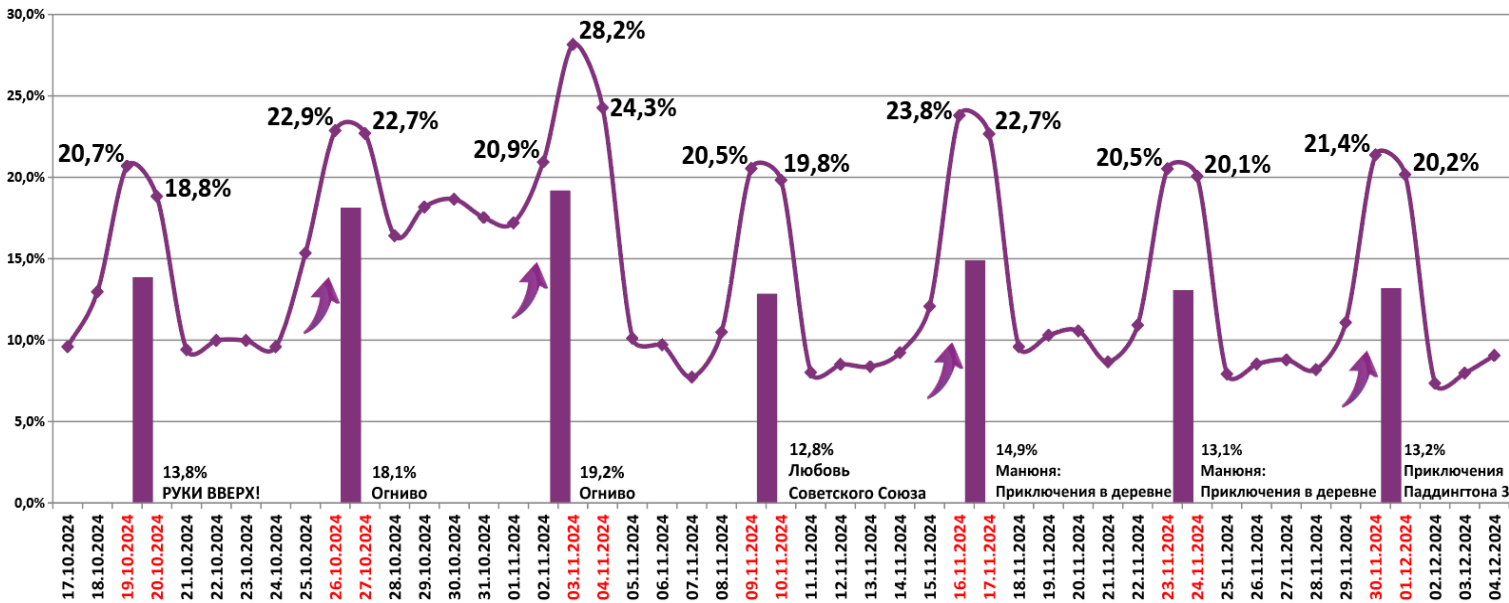
| Число залов | Средняя цена билета, руб. | Отличие от предыдущей недели |
|-------------------|---------------------------|------------------------------|
| 1 | 215,8 | +3,3% |
| 2 | 293,6 | +3,3% |
| 3-4 | 368,1 | -2,7% |
| 5-6 | 412,1 | -0,3% |
| 7-8 | 434,5 | +0,7% |
| 9-11 | 453,4 | +1,2% |
| 12-24 | 639,3 | +5,6% |
| Среднее за период | 401,0 | +1,2% |

| Число залов | Сеансов за период | % от итога | Отличие от предыдущей недели |
|-------------|-------------------|------------|------------------------------|
| 1 | 18 748 | 12% | -0,4% |
| 2 | 13 928 | 9% | +2,5% |
| 3-4 | 27 265 | 17% | +1,0% |
| 5-6 | 36 280 | 22% | +2,5% |
| 7-8 | 36 101 | 22% | +2,6% |
| 9-11 | 23 158 | 14% | +0,4% |
| 12-24 | 6 270 | 4% | +3,7% |
| Общий итог | 161 750 | 100% | +1,7% |

Средняя цена билета группы кинотеатров представляет собой отношение валового сбора, полученного группой кинотеатров, к количеству проданных билетов указанными кинотеатрами.

| Число залов | Средняя наработка (зрителей на сеанс) | Отличие от предыдущей недели |
|-------------------|---------------------------------------|------------------------------|
| 1 | 10 | -3,0% |
| 2 | 12 | -0,6% |
| 3-4 | 12 | -2,9% |
| 5-6 | 14 | +1,9% |
| 7-8 | 16 | +1,7% |
| 9-11 | 15 | +4,0% |
| 12-24 | 15 | +8,1% |
| Среднее за период | 14 | +1,1% |

| Число залов | Средняя заполняемость зала, % | Отличие от предыдущей недели |
|-------------------|-------------------------------|------------------------------|
| 1 | 6,8% | -2,6% |
| 2 | 12,2% | -0,3% |
| 3-4 | 14,6% | -1,7% |
| 5-6 | 14,7% | +0,4% |
| 7-8 | 14,3% | +2,7% |
| 9-11 | 13,5% | +2,1% |
| 12-24 | 11,0% | +7,1% |
| Среднее за период | 13,2% | +0,8% |

Заполняемость залов в период с 17.10.2024 по 04.12.2024


Вертикальные столбцы отражают среднюю заполненность залов за неделю. Данный показатель отличается от среднего значения, поскольку число зрителей разное.

Показатели работы кинотеатров в зависимости от количества залов по фильмам ТОП-12

| ТОП-12 фильмов по зрителям | Категория: 1 зал | | | | | | | |
|-------------------------------|-----------------------|-------------------------|----------|---------|-----------------|---------------------|----------------|--------------------|
| | всего к/т в категории | всего залов в категории | зрителей | сеансов | Зрителей на к/т | зрителей на кинозал | Сеансов на к/т | сеансов на кинозал |
| ПРИКЛЮЧЕНИЯ ПАДДИНГТОНА 3 | 1 098 | 1 098 | 62 786 | 5 426 | 57 | 57 | 5 | 5 |
| Один день в Стамбуле | 898 | 898 | 20 187 | 3 240 | 22 | 22 | 4 | 4 |
| Любовь Советского Союза | 142 | 142 | 7 480 | 456 | 53 | 53 | 3 | 3 |
| Манюня: Приключения в деревне | 698 | 698 | 18 847 | 1 960 | 27 | 27 | 3 | 3 |
| Зять | 1 015 | 1 015 | 16 213 | 3 034 | 16 | 16 | 3 | 3 |
| ЕРЕТИК | 17 | 17 | 261 | 51 | 15 | 15 | 3 | 3 |
| Огниво | 58 | 58 | 2 373 | 138 | 41 | 41 | 2 | 2 |
| Перевозчик душ | 49 | 49 | 769 | 134 | 16 | 16 | 3 | 3 |
| Астрал. Медиум | 200 | 200 | 3 735 | 532 | 19 | 19 | 3 | 3 |
| Суперсанта | 480 | 480 | 5 950 | 943 | 12 | 12 | 2 | 2 |
| Конклав | 12 | 12 | 351 | 37 | 29 | 29 | 3 | 3 |
| Мария | 31 | 31 | 1 149 | 107 | 37 | 37 | 3 | 3 |

| Категория: 2 зала | | | | | | | |
|-----------------------|-------------------------|----------|---------|-----------------|---------------------|----------------|--------------------|
| всего к/т в категории | всего залов в категории | зрителей | сеансов | Зрителей на к/т | зрителей на кинозал | Сеансов на к/т | сеансов на кинозал |
| 276 | 424 | 63 096 | 3 891 | 229 | 149 | 14 | 9 |
| 258 | 360 | 18 203 | 2 431 | 71 | 51 | 9 | 7 |
| 127 | 143 | 10 811 | 709 | 85 | 76 | 6 | 5 |
| 214 | 258 | 13 981 | 1 013 | 65 | 54 | 5 | 4 |
| 258 | 349 | 11 559 | 1 747 | 45 | 33 | 7 | 5 |
| 19 | 25 | 1 003 | 97 | 53 | 40 | 5 | 4 |
| 70 | 74 | 2 421 | 238 | 35 | 33 | 3 | 3 |
| 72 | 80 | 2 500 | 344 | 35 | 31 | 5 | 4 |
| 75 | 80 | 3 187 | 329 | 42 | 40 | 4 | 4 |
| 120 | 138 | 3 731 | 391 | 31 | 27 | 3 | 3 |
| 26 | 34 | 1 772 | 129 | 68 | 52 | 5 | 4 |
| 27 | 37 | 3 034 | 156 | 112 | 82 | 6 | 4 |

| ТОП-12 фильмов по зрителям | Категория: 3-4 зала | | | | | | | |
|-------------------------------|-----------------------|-------------------------|----------|---------|-----------------|---------------------|----------------|--------------------|
| | всего к/т в категории | всего залов в категории | зрителей | сеансов | Зрителей на к/т | зрителей на кинозал | Сеансов на к/т | сеансов на кинозал |
| ПРИКЛЮЧЕНИЯ ПАДДИНГТОНА 3 | 258 | 569 | 109 461 | 6 672 | 424 | 192 | 26 | 12 |
| Один день в Стамбуле | 245 | 504 | 37 520 | 4 508 | 153 | 74 | 18 | 9 |
| Любовь Советского Союза | 183 | 246 | 23 910 | 1 468 | 131 | 97 | 8 | 6 |
| Манюня: Приключения в деревне | 227 | 335 | 20 804 | 1 609 | 92 | 62 | 7 | 5 |
| Зять | 245 | 402 | 18 667 | 2 650 | 76 | 46 | 11 | 7 |
| ЕРЕТИК | 76 | 97 | 5 261 | 439 | 69 | 54 | 6 | 5 |
| Огниво | 141 | 187 | 8 638 | 768 | 61 | 46 | 5 | 4 |
| Перевозчик душ | 134 | 180 | 7 140 | 984 | 53 | 40 | 7 | 5 |
| Астрал. Медиум | 75 | 89 | 3 669 | 440 | 49 | 41 | 6 | 5 |
| Суперсанта | 161 | 192 | 5 029 | 590 | 31 | 26 | 4 | 3 |
| Конклав | 71 | 97 | 3 341 | 404 | 47 | 34 | 6 | 4 |
| Мария | 35 | 50 | 3 015 | 232 | 86 | 60 | 7 | 5 |

| Категория: 5-6 залов | | | | | | | |
|-----------------------|-------------------------|----------|---------|-----------------|---------------------|----------------|--------------------|
| всего к/т в категории | всего залов в категории | зрителей | сеансов | Зрителей на к/т | зрителей на кинозал | Сеансов на к/т | сеансов на кинозал |
| 195 | 583 | 161 278 | 7 850 | 827 | 277 | 40 | 13 |
| 187 | 516 | 55 587 | 5 655 | 297 | 108 | 30 | 11 |
| 184 | 324 | 39 196 | 2 230 | 213 | 121 | 12 | 7 |
| 186 | 348 | 29 447 | 1 988 | 158 | 85 | 11 | 6 |
| 186 | 421 | 24 205 | 2 966 | 130 | 57 | 16 | 7 |
| 125 | 205 | 14 231 | 911 | 114 | 69 | 7 | 4 |
| 150 | 243 | 14 963 | 1 141 | 100 | 62 | 8 | 5 |
| 150 | 240 | 9 629 | 1 243 | 64 | 40 | 8 | 5 |
| 103 | 132 | 6 701 | 661 | 65 | 51 | 6 | 5 |
| 140 | 172 | 5 123 | 573 | 37 | 30 | 4 | 3 |
| 114 | 151 | 6 612 | 654 | 58 | 44 | 6 | 4 |
| 63 | 89 | 4 855 | 474 | 77 | 55 | 8 | 5 |

| ТОП-12 фильмов по зрителям | Категория: 7-8 залов | | | | | | | |
|-------------------------------|-----------------------|-------------------------|----------|---------|-----------------|---------------------|----------------|--------------------|
| | всего к/т в категории | всего залов в категории | зрителей | сеансов | Зрителей на к/т | зрителей на кинозал | Сеансов на к/т | сеансов на кинозал |
| ПРИКЛЮЧЕНИЯ ПАДДИНГТОНА 3 | 144 | 518 | 173 057 | 7 806 | 1 202 | 334 | 54 | 15 |
| Один день в Стамбуле | 138 | 426 | 63 579 | 5 560 | 461 | 149 | 40 | 13 |
| Любовь Советского Союза | 137 | 339 | 49 334 | 2 560 | 360 | 146 | 19 | 8 |
| Манюня: Приключения в деревне | 138 | 299 | 31 800 | 2 053 | 230 | 106 | 15 | 7 |
| Зять | 139 | 363 | 23 045 | 2 549 | 166 | 63 | 18 | 7 |
| ЕРЕТИК | 126 | 256 | 19 561 | 1 054 | 155 | 76 | 8 | 4 |
| Огниво | 120 | 245 | 19 038 | 1 234 | 159 | 78 | 10 | 5 |
| Перевозчик душ | 130 | 260 | 10 950 | 1 160 | 84 | 42 | 9 | 4 |
| Астрал. Медиум | 88 | 159 | 7 421 | 604 | 84 | 47 | 7 | 4 |
| Суперсанта | 107 | 147 | 4 687 | 479 | 44 | 32 | 4 | 3 |
| Конклав | 110 | 172 | 6 295 | 640 | 57 | 37 | 6 | 4 |
| Мария | 84 | 131 | 6 350 | 621 | 76 | 48 | 7 | 5 |

| Категория: 9-11 залов | | | | | | | |
|-----------------------|-------------------------|----------|---------|-----------------|---------------------|----------------|--------------------|
| всего к/т в категории | всего залов в категории | зрителей | сеансов | Зрителей на к/т | зрителей на кинозал | Сеансов на к/т | сеансов на кинозал |
| 73 | 332 | 107 816 | 4 986 | 1 477 | 325 | 68 | 15 |
| 72 | 239 | 41 862 | 3 509 | 581 | 175 | 49 | 15 |
| 72 | 210 | 29 044 | 1 675 | 403 | 138 | 23 | 8 |
| 73 | 161 | 18 047 | 1 280 | 247 | 112 | 18 | 8 |
| 72 | 209 | 12 159 | 1 374 | 169 | 58 | 19 | 7 |
| 71 | 181 | 15 517 | 802 | 219 | 86 | 11 | 4 |
| 68 | 162 | 12 170 | 866 | 179 | 75 | 13 | 5 |
| 71 | 152 | 5 686 | 672 | 80 | 37 | 9 | 4 |
| 61 | 129 | 5 636 | 434 | 92 | 44 | 7 | 3 |
| 50 | 76 | 2 613 | 252 | 52 | 34 | 5 | 3 |
| 63 | 130 | 6 061 | 469 | 96 | 47 | 7 | 4 |
| 58 | 105 | 4 874 | 420 | 84 | 46 | 7 | 4 |

Заполняемость кинозалов крупнейших киносетей на сеансах фильма-лидера недели

Фильм-лидер недели на вечерних сеансах: семейная приключенческая комедия «Приключения Паддингтона 3».

Максимальную заполняемость залов на вечерних сеансах фильма-лидера продемонстрировала сеть «Каро фильм» (33,6%).

| Киносеть | 28.11.2024 | 29.11.2024 | 30.11.2024 | 01.12.2024 | 02.12.2024 | 03.12.2024 | 04.12.2024 | Итого за период |
|--|------------|------------|------------|------------|------------|------------|------------|-----------------|
| | ЧТ | ПТ | СБ | ВС | ПН | ВТ | СР | |
| КАРО ФИЛЬМ | 22,2% | 43,3% | 58,9% | 44,0% | 15,6% | 18,3% | 20,5% | 33,6% |
| Монитор | 22,5% | 27,7% | 55,9% | 47,0% | 14,7% | 24,0% | 18,6% | 30,2% |
| Пять звезд | 13,4% | 29,0% | 46,2% | 35,9% | 11,9% | 11,8% | 21,9% | 24,7% |
| Киномакс | 17,9% | 25,1% | 54,9% | 36,5% | 11,0% | 12,2% | 12,9% | 24,7% |
| Империя Грёз | 22,3% | 35,6% | 35,9% | 21,4% | 8,9% | 7,1% | 25,6% | 23,9% |
| Мираж Синема | 12,1% | 25,1% | 41,9% | 29,6% | 7,7% | 8,2% | 8,7% | 19,0% |
| СИНЕМА-СТАР | 13,9% | 24,0% | 38,0% | 25,5% | 5,1% | 18,2% | 7,1% | 17,6% |
| Алмаз Синема | 6,6% | 14,8% | 33,2% | 25,1% | 11,5% | 9,2% | 8,9% | 16,1% |
| Премьер-Зал | 8,6% | 11,7% | 22,1% | 17,2% | 8,4% | 11,6% | 12,1% | 13,7% |
| Mori Cinema | 6,5% | 13,9% | 27,5% | 17,2% | 6,1% | 6,9% | 7,7% | 12,8% |
| КиноFormat | 9,2% | 16,9% | 21,0% | 15,4% | 7,7% | 6,0% | 5,0% | 11,9% |
| Объединенная сеть кинотеатров СИНЕМА ПАРК и ФОРМУЛА КИНО | 6,9% | 12,0% | 23,2% | 16,0% | 5,8% | 6,8% | 7,5% | 11,9% |

Репертуарное планирование кинотеатров с наибольшей выручкой за период

В кинотеатрах с наибольшей выручкой за прошедшую неделю доля кассовых сборов фильма-лидера недели «Приключения Паддингтона 3» варьировалась от 9,6% до 46,0% в зависимости от категории количества залов. В однозальном кинотеатре с наибольшей выручкой лидировала ретро-драма «Любовь Советского Союза», доля кассовых сборов которой составила 65,5%.

| Категория: 12-24 зала | Кол-во сеансов | Доля сеансов | Доля кассовых сборов |
|-------------------------------|----------------|--------------|----------------------|
| ПРИКЛЮЧЕНИЯ ПАДДИНГТОНА 3 | 97 | 14,7% | 32,2% |
| Один день в Стамбуле | 92 | 13,9% | 14,9% |
| ЕРЕТИК | 59 | 8,9% | 12,8% |
| Граф Монте-Кристо | 38 | 5,7% | 6,2% |
| Любовь Советского Союза | 36 | 5,4% | 4,5% |
| Конклав | 18 | 2,7% | 3,4% |
| СУБСТАНЦИЯ | 22 | 3,3% | 3,4% |
| Мария | 19 | 2,9% | 3,3% |
| Эммануэль | 29 | 4,4% | 2,4% |
| Птица | 16 | 2,4% | 2,1% |
| Перевозчик душ | 25 | 3,8% | 2,1% |
| Астрал. Медиум | 13 | 2,0% | 1,9% |
| Анора | 15 | 2,3% | 1,7% |
| Огниво | 15 | 2,3% | 1,4% |
| Зять | 18 | 2,7% | 1,2% |
| Манюня: Приключения в деревне | 13 | 2,0% | 1,1% |
| Таро | 19 | 2,9% | 1,0% |
| Остров проклятых | 7 | 1,1% | 0,7% |
| Великая | 7 | 1,1% | 0,5% |
| ВРЕМЯ ЖИТЬ | 7 | 1,1% | 0,4% |
| Высокое напряжение | 7 | 1,1% | 0,3% |
| РУКИ ВВЕРХ! | 5 | 0,8% | 0,3% |
| Ужасающий 3 | 6 | 0,9% | 0,2% |
| Мой любимый двортерьер | 6 | 0,9% | 0,2% |
| Я слежу за тобой | 6 | 0,9% | 0,2% |
| Оглянись | 7 | 1,1% | 0,2% |
| Федя. Народный футболист | 3 | 0,5% | 0,2% |
| Сверчки | 4 | 0,6% | 0,1% |
| За слова отвечаю | 6 | 0,9% | 0,1% |
| Призрачный дом | 5 | 0,8% | 0,1% |
| Возвращение попугая Кеши | 4 | 0,6% | 0,1% |
| Местье Азнавур | 2 | 0,3% | 0,1% |
| Ходячий замок | 4 | 0,6% | 0,1% |
| Первые ведьмы. Потомство | 6 | 0,9% | 0,1% |



| | | | |
|--|-----------------------|---------------------|-----------------------------|
| Проклятый остров | 5 | 0,8% | 0,1% |
| "Ёжик в тумане". "Сказка сказок" Блок из двух мультфильмов | 4 | 0,6% | 0,1% |
| Суперсанта | 5 | 0,8% | 0,0% |
| Реплика | 4 | 0,6% | 0,0% |
| Непробиваемые | 1 | 0,2% | 0,0% |
| Крест | 2 | 0,3% | 0,0% |
| Хищные земли | 1 | 0,2% | 0,0% |
| МУЛЬТ в кино. Выпуск №176. Удивительные открытия | 3 | 0,5% | 0,0% |
| Итого | 661 | 100% | 100% |
| Категория: 9-11 залов | Кол-во сеансов | Доля сеансов | Доля кассовых сборов |
| ПРИКЛЮЧЕНИЯ ПАДДИНГТОНА 3 | 73 | 20,5% | 34,9% |
| Один день в Стамбуле | 53 | 14,9% | 15,1% |
| Любовь Советского Союза | 28 | 7,9% | 7,9% |
| ЕРЕТИК | 16 | 4,5% | 6,4% |
| Манюня: Приключения в деревне | 16 | 4,5% | 3,5% |
| Зять | 13 | 3,7% | 3,1% |
| Граф Монте-Кристо | 7 | 2,0% | 3,1% |
| Огниво | 14 | 3,9% | 2,9% |
| Мария | 12 | 3,4% | 2,8% |
| СУБСТАНЦИЯ | 7 | 2,0% | 2,8% |
| Перевозчик душ | 12 | 3,4% | 2,7% |
| Астрал. Медиум | 7 | 2,0% | 2,4% |
| Эммануэль | 13 | 3,7% | 2,3% |
| Таро | 10 | 2,8% | 2,0% |
| Конклав | 7 | 2,0% | 1,8% |
| РУКИ ВВЕРХ! | 7 | 2,0% | 1,6% |
| Анора | 7 | 2,0% | 1,0% |
| Высокое напряжение | 6 | 1,7% | 0,6% |
| Проклятый остров | 5 | 1,4% | 0,5% |
| Мой любимый двортерьер | 6 | 1,7% | 0,5% |
| Птица | 5 | 1,4% | 0,4% |
| Великая | 3 | 0,8% | 0,3% |
| Возвращение попугая Кеши | 1 | 0,3% | 0,3% |
| Первые ведьмы. Потомство | 3 | 0,8% | 0,2% |
| Ходячий замок | 2 | 0,6% | 0,2% |
| "Ёжик в тумане". "Сказка сказок" Блок из двух мультфильмов | 5 | 1,4% | 0,1% |
| Суперсанта | 4 | 1,1% | 0,1% |
| ВРЕМЯ ЖИТЬ | 3 | 0,8% | 0,1% |
| МУЛЬТ в кино. Выпуск №176. Удивительные открытия | 5 | 1,4% | 0,1% |
| Сверчки | 4 | 1,1% | 0,1% |
| За слова отвечаю | 2 | 0,6% | 0,1% |
| Итого | 356 | 100,0% | 100,0% |
| Категория: 7-8 залов | Кол-во сеансов | Доля сеансов | Доля кассовых сборов |
| ПРИКЛЮЧЕНИЯ ПАДДИНГТОНА 3 | 66 | 20,1% | 35,4% |
| Один день в Стамбуле | 48 | 14,6% | 14,5% |
| Любовь Советского Союза | 28 | 8,5% | 9,9% |
| ЕРЕТИК | 16 | 4,9% | 6,5% |
| Манюня: Приключения в деревне | 17 | 5,2% | 4,0% |
| Граф Монте-Кристо | 9 | 2,7% | 3,9% |
| СУБСТАНЦИЯ | 7 | 2,1% | 3,0% |
| Огниво | 13 | 4,0% | 3,0% |
| Эммануэль | 12 | 3,7% | 2,8% |
| Зять | 16 | 4,9% | 2,6% |
| Мария | 11 | 3,4% | 2,5% |
| Перевозчик душ | 11 | 3,4% | 1,7% |
| Конклав | 7 | 2,1% | 1,7% |
| Астрал. Медиум | 7 | 2,1% | 1,5% |
| Анора | 6 | 1,8% | 1,4% |
| РУКИ ВВЕРХ! | 6 | 1,8% | 1,3% |
| Таро | 9 | 2,7% | 1,2% |
| Суперсанта | 7 | 2,1% | 0,8% |
| Ходячий замок | 6 | 1,8% | 0,7% |
| Мой любимый двортерьер | 6 | 1,8% | 0,4% |
| Птица | 5 | 1,5% | 0,4% |
| МУЛЬТ в кино. Выпуск №176. Удивительные открытия | 5 | 1,5% | 0,2% |



| | | | |
|--|-----------------------|---------------------|-----------------------------|
| ВРЕМЯ ЖИТЬ | 2 | 0,6% | 0,2% |
| Возвращение попугая Кеши | 2 | 0,6% | 0,1% |
| "Ёжик в тумане". "Сказка сказок" Блок из двух мультфильмов | 6 | 1,8% | 0,1% |
| Итого | 328 | 100,0% | 100,0% |
| Категория: 5-6 залов | Кол-во сеансов | Доля сеансов | Доля кассовых сборов |
| ПРИКЛЮЧЕНИЯ ПАДДИНГТОНА 3 | 46 | 24,3% | 41,2% |
| Один день в Стамбуле | 33 | 17,5% | 16,6% |
| Манюня: Приключения в деревне | 18 | 9,5% | 8,0% |
| Любовь Советского Союза | 15 | 7,9% | 7,8% |
| Зять | 11 | 5,8% | 6,0% |
| ЕРЕТИК | 7 | 3,7% | 4,7% |
| Астрал. Медиум | 7 | 3,7% | 3,2% |
| Огниво | 7 | 3,7% | 3,0% |
| Перевозчик душ | 7 | 3,7% | 1,8% |
| РУКИ ВВЕРХ! | 7 | 3,7% | 1,8% |
| Сиджинн. Книга крови | 7 | 3,7% | 1,6% |
| Эммануэль | 8 | 4,2% | 1,3% |
| Мой любимый двортерьер | 2 | 1,1% | 1,0% |
| Суперсанта | 2 | 1,1% | 0,9% |
| Мария | 5 | 2,6% | 0,5% |
| МУЛЬТ в кино. Выпуск №176. Удивительные открытия | 2 | 1,1% | 0,4% |
| Конклав | 5 | 2,6% | 0,3% |
| Итого | 189 | 100,0% | 100,0% |
| Категория: 3-4 зала | Кол-во сеансов | Доля сеансов | Доля кассовых сборов |
| ПРИКЛЮЧЕНИЯ ПАДДИНГТОНА 3 | 50 | 32,1% | 43,5% |
| Один день в Стамбуле | 19 | 12,2% | 11,4% |
| ЕРЕТИК | 10 | 6,4% | 7,7% |
| Любовь Советского Союза | 12 | 7,7% | 7,6% |
| Перевозчик душ | 7 | 4,5% | 4,7% |
| Манюня: Приключения в деревне | 9 | 5,8% | 4,4% |
| Граф Монте-Кристо | 4 | 2,6% | 3,9% |
| Мария | 7 | 4,5% | 3,8% |
| Огниво | 5 | 3,2% | 2,9% |
| Эммануэль | 7 | 4,5% | 2,7% |
| СУБСТАНЦИЯ | 3 | 1,9% | 1,9% |
| Таро | 6 | 3,8% | 1,6% |
| Мой любимый двортерьер | 2 | 1,3% | 1,4% |
| Конклав | 5 | 3,2% | 1,0% |
| Суперсанта | 1 | 0,6% | 0,7% |
| Зять | 5 | 3,2% | 0,6% |
| МУЛЬТ в кино. Выпуск №176. Удивительные открытия | 4 | 2,6% | 0,1% |
| Итого | 156 | 100,0% | 100,0% |
| Категория: 2 зала | Кол-во сеансов | Доля сеансов | Доля кассовых сборов |
| ПРИКЛЮЧЕНИЯ ПАДДИНГТОНА 3 | 27 | 34,2% | 46,0% |
| Один день в Стамбуле | 19 | 24,1% | 20,5% |
| Любовь Советского Союза | 7 | 8,9% | 17,6% |
| Перевозчик душ | 7 | 8,9% | 5,2% |
| Манюня: Приключения в деревне | 6 | 7,6% | 4,6% |
| Зять | 7 | 8,9% | 3,5% |
| Эммануэль | 6 | 7,6% | 2,5% |
| Итого | 79 | 100,0% | 100,0% |
| Категория: 1 зал | Кол-во сеансов | Доля сеансов | Доля кассовых сборов |
| Любовь Советского Союза | 5 | 15,2% | 65,5% |
| Манюня: Приключения в деревне | 7 | 21,2% | 16,0% |
| ПРИКЛЮЧЕНИЯ ПАДДИНГТОНА 3 | 8 | 24,2% | 9,6% |
| Один день в Стамбуле | 3 | 9,1% | 3,4% |
| Зять | 3 | 9,1% | 1,4% |
| Огниво | 2 | 6,1% | 1,4% |
| Агата и сыск. Выгодный риск. | 2 | 6,1% | 1,3% |
| МУЛЬТ в кино. Выпуск №176. Удивительные открытия | 2 | 6,1% | 0,8% |
| Мария | 1 | 3,0% | 0,6% |
| Итого | 33 | 100,0% | 100,0% |

Основные показатели кинопроката в регионах Российской Федерации

| Регион | Наработка на сеанс по зрителям | Средняя заполняемость залов | Средняя цена билета |
|----------------------------|--------------------------------------|-----------------------------------|------------------------|
| Адыгея Респ. | 11 | 7,2% | 269,2 |
| Алтай Респ. | 10 | 6,0% | 192,6 |
| Алтайский край | 12 | 10,4% | 353,6 |
| Амурская обл. | 7 | 9,5% | 361,5 |
| Архангельская обл. | 13 | 12,6% | 345,1 |
| Астраханская обл. | 12 | 9,8% | 304,3 |
| Башкортостан Респ. | 13 | 13,1% | 353,0 |
| Белгородская обл. | 11 | 9,2% | 307,9 |
| Брянская обл. | 11 | 9,2% | 373,8 |
| Бурятия Респ. | 11 | 10,5% | 320,5 |
| Владимирская обл. | 16 | 12,5% | 375,7 |
| Волгоградская обл. | 15 | 10,3% | 399,7 |
| Вологодская обл. | 15 | 14,5% | 360,0 |
| Воронежская обл. | 14 | 11,7% | 371,4 |
| Дагестан Респ. | 41 | 33,1% | 328,4 |
| Донецкая Народная Респ. | 10 | 14,3% | 361,9 |
| Еврейская Аobl. | 7 | 6,6% | 301,4 |
| Забайкальский край | 14 | 10,7% | 375,9 |
| Запорожская обл. | 9 | 7,7% | 282,9 |
| Ивановская обл. | 11 | 12,1% | 390,7 |
| Ингушетия Респ. | 6 | 6,4% | 362,6 |
| Иркутская обл. | 12 | 10,6% | 371,3 |
| Кабардино-Балкарская Респ. | 12 | 9,5% | 247,0 |
| Калининградская обл. | 11 | 13,0% | 384,8 |
| Калмыкия Респ. | 12 | 8,7% | 337,0 |
| Калужская обл. | 12 | 10,2% | 337,3 |
| Камчатский край | 10 | 9,1% | 458,1 |
| Карачаево-Черкесская Респ. | 12 | 18,7% | 418,2 |
| Карелия Респ. | 13 | 13,4% | 322,7 |
| Кемеровская обл. | 9 | 7,9% | 349,5 |
| Кировская обл. | 11 | 14,1% | 327,3 |
| Коми Респ. | 8 | 7,0% | 365,1 |
| Костромская обл. | 19 | 12,8% | 291,4 |
| Краснодарский край | 17 | 13,7% | 423,4 |
| Красноярский край | 17 | 11,9% | 319,1 |
| Крым Респ. | 12 | 15,1% | 387,0 |
| Курганская обл. | 8 | 9,2% | 286,6 |
| Курская обл. | 12 | 9,9% | 206,2 |
| Ленинградская обл. | 11 | 11,9% | 371,5 |
| Липецкая обл. | 12 | 9,9% | 350,4 |
| Луганская Народная Респ. | 11 | 7,5% | 293,6 |
| Магаданская обл. | 7 | 11,3% | 311,6 |
| Марий Эл Респ. | 10 | 9,8% | 389,9 |
| Мордовия Респ. | 16 | 13,5% | 346,5 |
| Москва г. | 16 | 15,9% | 569,7 |
| Московская обл. | 13 | 11,5% | 467,4 |
| Мурманская обл. | 9 | 9,9% | 432,2 |
| Ненецкий АО | 13 | 43,1% | 313,8 |
| Нижегородская обл. | 15 | 12,5% | 373,9 |
| Новгородская обл. | 9 | 7,5% | 299,8 |
| Новосибирская обл. | 13 | 12,1% | 444,8 |
| Омская обл. | 12 | 12,7% | 269,2 |
| Оренбургская обл. | 18 | 15,4% | 185,9 |
| Орловская обл. | 10 | 8,6% | 319,1 |
| Пензенская обл. | 10 | 15,1% | 354,5 |



| Регион | Наработка на сеанс по зрителям | Средняя заполняемость залов | Средняя цена билета |
|---|--------------------------------|-----------------------------|---------------------|
| Пермский край | 17 | 15,6% | 372,5 |
| Приморский край | 16 | 14,7% | 424,2 |
| Псковская обл. | 9 | 9,9% | 387,9 |
| Ростовская обл. | 14 | 15,0% | 398,4 |
| Рязанская обл. | 12 | 8,7% | 298,4 |
| Самарская обл. | 12 | 12,7% | 363,7 |
| Санкт-Петербург г. | 15 | 14,9% | 410,5 |
| Саратовская обл. | 12 | 11,0% | 346,0 |
| Саха (Якутия) Респ. | 15 | 15,2% | 370,4 |
| Сахалинская обл. | 13 | 11,2% | 382,9 |
| Свердловская обл. | 14 | 13,5% | 355,6 |
| Севастополь г. | 11 | 14,3% | 308,8 |
| Северная Осетия - Алания Респ. | 18 | 21,2% | 354,0 |
| Смоленская обл. | 13 | 9,2% | 347,3 |
| Ставропольский край | 15 | 16,5% | 347,8 |
| Тамбовская обл. | 10 | 10,6% | 298,6 |
| Татарстан Респ. | 16 | 16,6% | 410,3 |
| Тверская обл. | 12 | 15,0% | 370,4 |
| Томская обл. | 16 | 10,4% | 373,2 |
| Тульская обл. | 14 | 12,9% | 341,0 |
| Тыва Респ. | 5 | 2,9% | 245,1 |
| Тюменская обл. | 11 | 11,0% | 380,7 |
| Удмуртская Респ. | 12 | 13,0% | 336,4 |
| Ульяновская обл. | 13 | 10,6% | 355,6 |
| Хабаровский край | 13 | 12,8% | 380,8 |
| Хакасия Респ. | 10 | 6,6% | 285,1 |
| Ханты-Мансийский АО - Югра | 10 | 11,6% | 342,4 |
| Херсонская обл. | 4 | 1,0% | 189,7 |
| Челябинская обл. | 15 | 14,8% | 313,6 |
| Чеченская Респ. | 14 | 13,2% | 346,5 |
| Чувашская Респ. | 12 | 13,3% | 360,3 |
| Чукотский АО | 16 | 5,4% | 336,0 |
| Ямало-Ненецкий АО | 8 | 10,5% | 385,6 |
| Ярославская обл. | 15 | 11,5% | 357,2 |
| Средний показатель по Российской Федерации | 14 | 13,2% | 401,0 |