
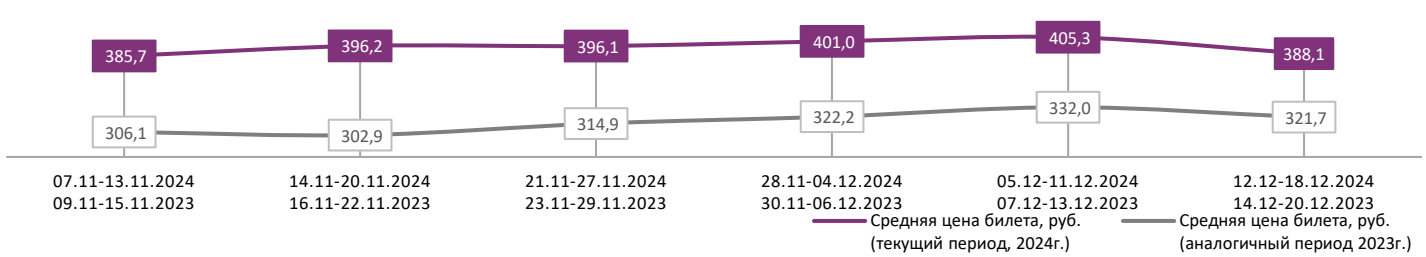


**ДИНАМИКА КОЛИЧЕСТВА ЗРИТЕЛЕЙ ПО НЕДЕЛЯМ**

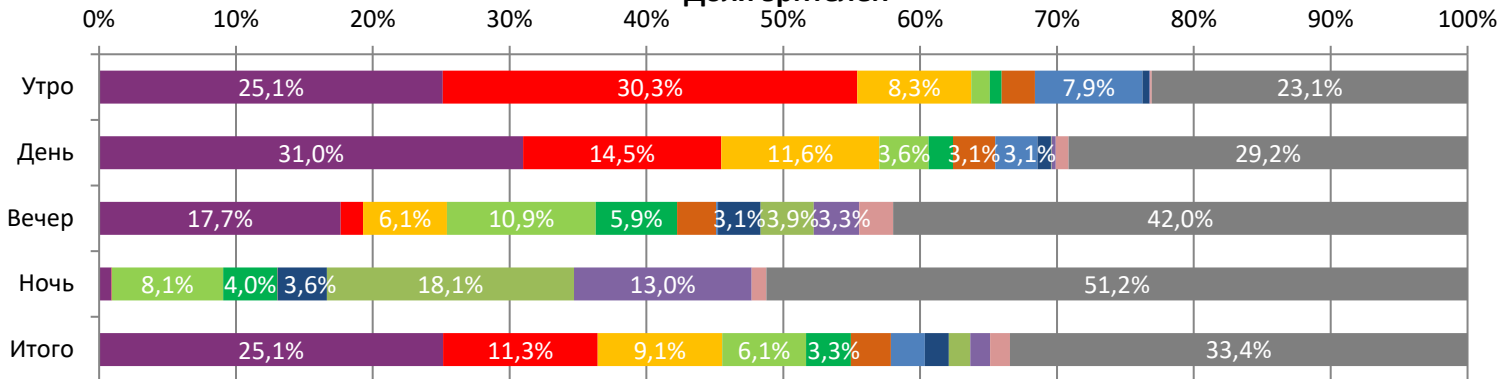


**ДИНАМИКА СРЕДНЕЙ ЦЕНЫ БИЛЕТА ПО НЕДЕЛЯМ**

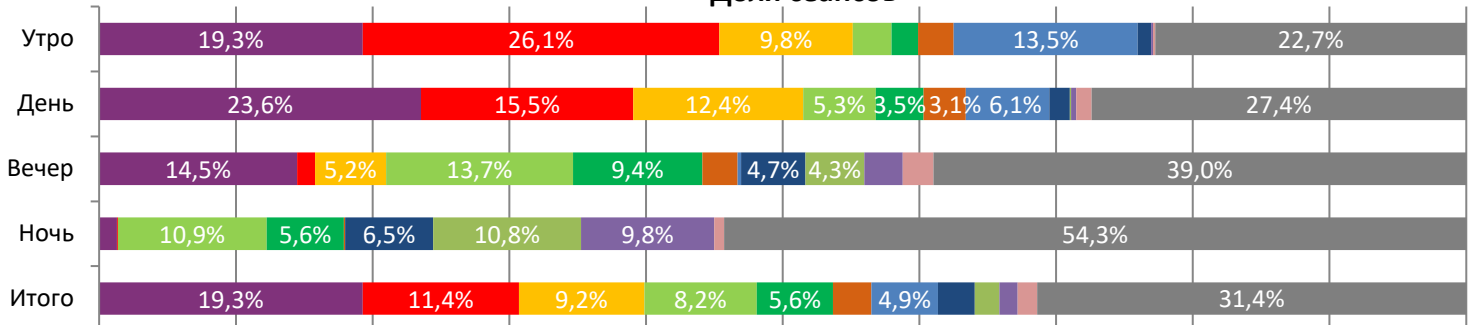


В период с 12 по 18 декабря 2024 года посещаемость российских кинотеатров возросла с 2,1 млн до 2,3 млн зрителей, средняя цена билета сократилась до 388,1 рубля. Рейтинг фильмов возглавляет семейное приключенческое фэнтези «Баба Яга. Спасает Новый год», за первую неделю проката при доле сеансов в 19,3% фильм привлек 25,1% зрителей. На утренних сеансах лидировал анимационный фильм «Три кота. Зимние каникулы», доля зрителей которого составила 30,3%; на ночных сеансах лидировал фильм ужасов «Пятница 13-е. Новая глава» с долей зрителей в 18,1%.

**Доля зрителей**



**Доля сеансов**



- Баба Яга. Спасает Новый год
- Три кота. Зимние каникулы
- ПРИКЛЮЧЕНИЯ ПАДДИНГТОНА 3
- Звезды в Сибири
- Совсем ошалели
- Любовь Советского Союза
- Маша и Медведь в кино: Парк Чудес
- Один день в Стамбуле
- Пятница 13-е. Новая глава
- ЕРЕТИК
- Атака Титанов: Последняя атака
- Другие фильмы

Временные интервалы по времени начала сеанса считаются следующим образом: «Утро» - с 06:00 до 11:59, «День» - с 12:00 по 17:59, «Вечер» - с 18:00 по 23:59, «Ночь» - с 00:00 по 05:59.

Доля зрителей отдельного фильма рассчитывается как соотношение количества проданных билетов на сеансы фильма в указанный период к количеству проданных билетов на все сеансы фильмов, демонстрируемых в аналогичный временной промежуток.

Доля сеансов отдельного релиза рассчитывается как соотношение количества состоявшихся сеансов фильма в указанный период к количеству состоявшихся сеансов всех фильмов, демонстрируемых в аналогичный временной промежуток.

**Основные показатели кинопроката**

№	Название фильма	№ ПУ	Дата релиза	Неделя проката	Возрастное ограничение	Прокатчик	За период с 12.12 по 18.12.2024						Всего				
							Наработка на сеанс по зрителям	Зрители	Изменение, %	Сборы, руб.	Изменение, %	Сеансы	Средняя цена билета	Зрители	Сборы, руб.	Сеансы	
1	Баба Яга. Спасает Новый год	111049724	12.12.2024	1	6+	NKI	17	568 506	-	192 051 206	-	33 072	337,8	568 622	192 101 966	33 075	
2	Три кота. Зимние каникулы	114014224	12.12.2024	1	0+	NMG	13	255 116	-	79 877 595	-	19 628	313,1	256 855	80 731 138	19 663	
3	ПРИКЛЮЧЕНИЯ ПАДДИНГТОНА 3	121048424	28.11.2024	3	6+	VLG	13	205 494	<b>-48,9%</b>	82 240 510	<b>-48,4%</b>	15 733	400,2	1 318 938	523 657 619	80 120	
4	Звезды в Сибири	111048724	05.12.2024	2	16+	CP	10	138 812	<b>-41,6%</b>	52 974 629	<b>-42,4%</b>	14 129	381,6	377 028	145 292 902	37 767	
5	Совсем ошалели	111048524	12.12.2024	1	16+	AK	8	74 034	-	29 810 649	-	9 568	402,7	74 034	29 810 649	9 568	
6	Любовь Советского Союза	111045824	07.11.2024	6	16+	CP	14	65 968	<b>-35,8%</b>	27 789 926	<b>-33,0%</b>	4 803	421,3	1 562 597	604 084 016	110 061	
7	Маша и Медведь в кино: Парк Чудес	124009124	05.12.2024	2	6+	VLG	7	56 236	<b>-66,6%</b>	15 627 454	<b>-68,6%</b>	8 373	277,9	224 436	65 380 512	26 017	
8	Один день в Стамбуле	111040724	28.11.2024	3	16+	CP	9	39 334	<b>-63,5%</b>	17 995 869	<b>-61,3%</b>	4 619	457,5	396 917	172 302 241	43 532	
9	Пятница 13-е. Новая глава	121052924	12.12.2024	1	18+	WP	12	35 439	-	13 828 880	-	3 078	390,2	35 661	13 923 950	3 105	
10	ЕРЕТИК	121045724	14.11.2024	5	18+	VLG	14	33 171	<b>-27,6%</b>	16 700 262	<b>-28,1%</b>	2 295	503,5	477 102	225 937 008	30 529	
11	Атака Титанов: Последняя атака	124009024/ 124008924/ 124008824	10.12.2024	1	18+	CIPA	13	32 467	-	15 732 213	-	2 434	484,6	50 752	23 951 601	3 462	
12	Мое собачье дело	111046624	05.12.2024	2	6+	NKI	9	27 036	<b>-46,5%</b>	8 211 575	<b>-49,4%</b>	3 058	303,7	77 668	24 532 051	8 476	
<b>ИТОГО ТОП-12:</b>							<b>1 531 613</b>	<b>+20,1%</b>	<b>552 840 766</b>	<b>+13,2%</b>	<b>120 790</b>						
Доля ТОП-12 в совокупных показателях периода:							<b>67,7%</b>		<b>63,0%</b>		<b>70,4%</b>						

Совокупные сборы за неделю составили 877,4 млн рублей. Рейтинг крупнейших фильмов недели возглавляет семейное приключенческое фэнтези «Баба Яга. Спасает Новый год», за первую неделю проката фильм посетили 568,5 тыс. зрителей, кассовые сборы составили 192,1 млн рублей. Со второй строчки рейтинга стартовал в прокате анимационный фильм «Три кота. Зимние каникулы», за первую неделю проката на мультфильм было продано 255,1 тыс. билетов, сборы составили 79,9 млн рублей. Тройку крупнейших фильмов недели замыкает семейная приключенческая комедия «Приключения Паддингтона 3», за третью неделю проката фильм собрал 82,2 млн рублей, количество проданных билетов составило 205,5 тыс. Четвертую строчку рейтинга занимает новогодняя комедия «Звезды в Сибири», за вторую неделю проката сборы составили 53,0 млн рублей, количество зрителей составило 138,8 тыс. С пятой строчки рейтинга стартовала в прокате комедия «Совсем ошалели», за первую неделю проката фильм собрал 29,8 млн рублей, количество зрителей составило 74,0 тыс. Ретро-драму «Любовь Советского Союза» за шестую неделю проката посетили 66,0 тыс. зрителей, картина собрала 27,8 млн рублей. Фильм ужасов «Пятница 13-е. Новая глава» и аниме «Атака Титанов: Последняя атака» стартовали в прокате с девятой и одиннадцатой строчек рейтинга, сборы фильмов составили 13,8 млн и 15,7 млн рублей соответственно.

**ТОП-12 фильмов по наработке на сеанс**

№	Название фильма	Количество сеансов	Наработка, зрителей	В % от средней наработки на сеанс
1	Анора	448	25	187,7%
2	Мария	415	17	132,6%
3	Баба Яга. Спасает Новый год	33 072	17	130,5%
4	Конклав	568	15	115,5%
5	Птица	115	15	114,1%
6	ЕРЕТИК	2 295	14	109,7%
7	Астрал. Медиум	305	14	108,1%
8	Амадей	206	14	106,4%
9	Любовь Советского Союза	4 803	14	104,3%
10	Граф Монте-Кристо	547	13	102,2%
11	Атака Титанов: Последняя атака	2 434	13	101,3%
12	ПРИКЛЮЧЕНИЯ ПАДДИНГТОНА 3	15 733	13	99,1%

**13 - средняя наработка на сеанс (зрителей на сеанс) в отчетном периоде.**

Наработка на сеанс (зрителей на сеанс) представляет собой показатель среднего количества зрителей, присутствовавших на одном сеансе фильма, и рассчитывается как отношение количества проданных билетов к количеству состоявшихся сеансов за период.

**Средняя наработка релизов ТОП-12 в зрителях на сеанс в зависимости от количества залов**

Название фильма	1	2	3	4	5	6	7	8	9-11	12-24
Баба Яга. Спасает Новый год	15	19	16	17	17	19	19	18	17	16
Три кота. Зимние каникулы	11	12	11	13	13	14	15	15	14	13
ПРИКЛЮЧЕНИЯ ПАДДИНГТОНА 3	10	11	10	12	13	13	15	15	15	15
Звезды в Сибири	7	9	9	10	11	10	11	12	11	11
Совсем ошалели	6	7	7	7	8	8	9	9	9	8
Любовь Советского Союза	19	12	11	14	14	13	14	15	13	11
Маша и Медведь в кино: Парк Чудес	6	7	6	6	7	7	8	7	7	6
Один день в Стамбуле	4	6	5	7	8	8	9	10	10	9
Пятница 13-е. Новая глава	9	8	10	9	11	14	15	14	11	14
ЕРЕТИК	0	11	8	12	14	13	14	15	15	15
Атака Титанов: Последняя атака	7	6	5	9	10	14	16	16	15	13
Мое собачье дело	8	10	8	9	9	9	9	11	9	5

Число залов	Средняя цена билета, руб.	Отличие от предыдущей недели
1	220,8	+0,9%
2	294,2	-1,7%
3-4	374,1	-2,6%
5-6	412,1	-3,6%
7-8	423,9	-3,0%
9-11	444,6	-1,7%
12-24	591,4	-4,9%
<b>Среднее за период</b>	<b>388,1</b>	<b>-4,2%</b>

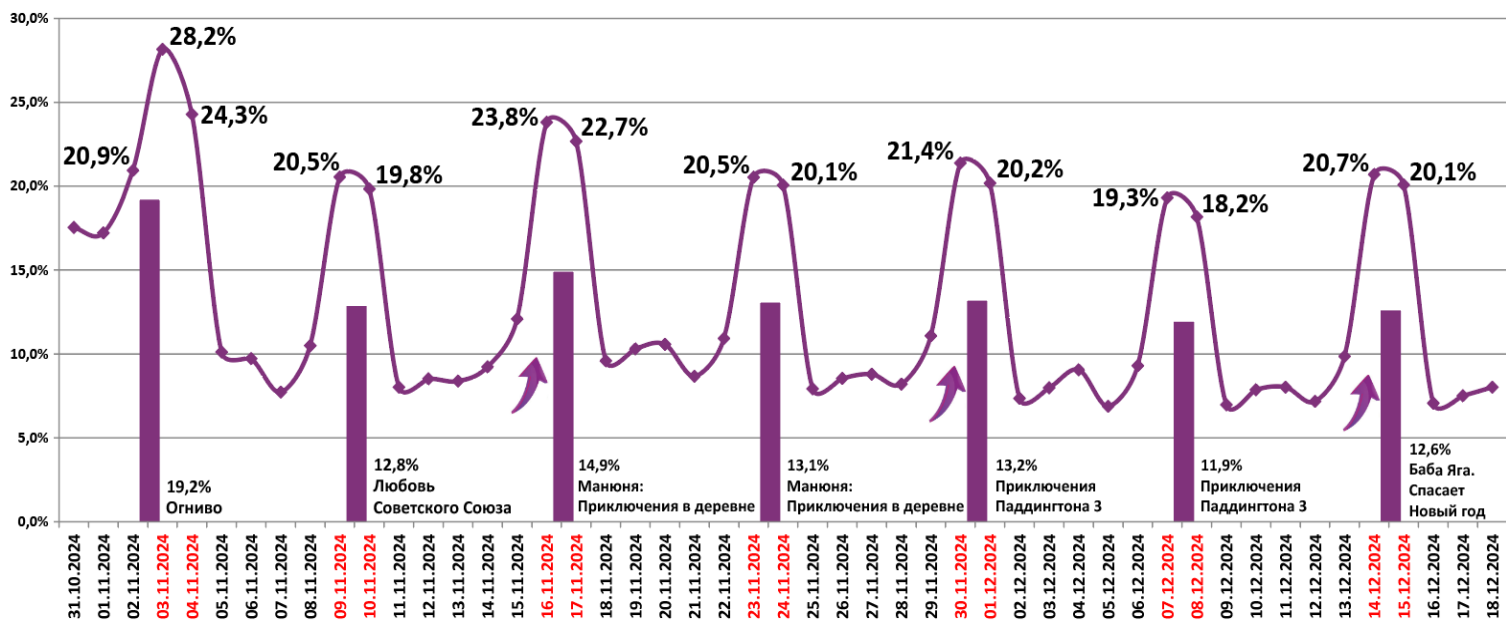
Число залов	Сеансов за период	% от итога	Отличие от предыдущей недели
1	22 382	13%	+10,8%
2	14 906	9%	+3,2%
3-4	29 057	17%	+4,9%
5-6	38 012	22%	+1,1%
7-8	37 036	22%	+2,4%
9-11	23 853	14%	+1,3%
12-24	6 361	4%	+4,5%
<b>Общий итог</b>	<b>171 607</b>	<b>100%</b>	<b>+3,5%</b>

Средняя цена билета группы кинотеатров представляет собой отношение валового сбора, полученного группой кинотеатров, к количеству проданных билетов указанными кинотеатрами.

Число залов	Средняя наработка (зрителей на сеанс)	Отличие от предыдущей недели
1	11	+24,0%
2	13	+21,0%
3-4	12	+6,9%
5-6	13	+2,5%
7-8	15	+1,2%
9-11	14	+4,0%
12-24	12	+1,7%
<b>Среднее за период</b>	<b>13</b>	<b>+6,2%</b>

Число залов	Средняя заполняемость зала, %	Отличие от предыдущей недели
1	7,8%	+27,1%
2	12,7%	+18,0%
3-4	14,4%	+8,0%
5-6	14,0%	+3,5%
7-8	13,2%	+0,2%
9-11	12,3%	+3,5%
12-24	9,1%	+0,3%
<b>Среднее за период</b>	<b>12,6%</b>	<b>+5,7%</b>

**Заполняемость залов в период с 31.10.2024 по 18.12.2024**



Вертикальные столбцы отражают среднюю заполненность залов за неделю. Данный показатель отличается от среднего значения, поскольку число зрителей разное.

**Показатели работы кинотеатров в зависимости от количества залов по фильмам ТОП-12**

ТОП-12 фильмов по зрителям	Категория: 1 зал							
	всего к/т в категории	всего залов в категории	зрителей	сеансов	Зрителей на к/т	зрителей на кинозал	Сеансов на к/т	сеансов на кинозал
Баба Яга. Спасает Новый год	1 170	1 170	104 723	6 837	90	89	6	6
Три кота. Зимние каникулы	966	966	38 262	3 567	40	40	4	4
ПРИКЛЮЧЕНИЯ ПАДДИНГТОНА 3	640	640	15 083	1 582	24	24	2	2
Звезды в Сибири	904	904	20 064	2 844	22	22	3	3
Совсем ошалели	379	379	6 517	1 159	17	17	3	3
Любовь Советского Союза	20	20	1 149	62	57	57	3	3
Маша и Медведь в кино: Парк Чудес	847	847	13 373	2 103	16	16	2	2
Один день в Стамбуле	50	50	522	118	10	10	2	2
Пятница 13-е. Новая глава	85	85	2 361	272	28	28	3	3
ЕРЕТИК	-	-	-	-	-	-	-	-
Атака Титанов: Последняя атака	10	10	281	38	28	28	4	4
Мое собачье дело	267	267	5 686	740	21	21	3	3

Категория: 2 зала							
всего к/т в категории	всего залов в категории	зрителей	сеансов	Зрителей на к/т	зрителей на кинозал	Сеансов на к/т	сеансов на кинозал
269	402	67 623	3 630	251	168	13	9
257	365	29 127	2 331	113	80	9	6
251	296	13 354	1 220	53	45	5	4
238	295	14 160	1 535	59	48	6	5
152	196	6 710	983	44	34	6	5
26	31	1 739	141	67	56	5	5
256	310	8 165	1 162	32	26	5	4
28	32	667	119	24	21	4	4
65	72	2 629	322	40	37	5	4
8	12	384	34	48	32	4	3
11	15	350	62	32	23	6	4
90	101	3 934	388	44	39	4	4

ТОП-12 фильмов по зрителям	Категория: 3-4 зала							
	всего к/т в категории	всего залов в категории	зрителей	сеансов	Зрителей на к/т	зрителей на кинозал	Сеансов на к/т	сеансов на кинозал
Баба Яга. Спасает Новый год	254	546	94 457	5 750	372	173	23	11
Три кота. Зимние каникулы	247	452	42 836	3 560	173	95	14	8
ПРИКЛЮЧЕНИЯ ПАДДИНГТОНА 3	254	390	27 412	2 365	108	70	9	6
Звезды в Сибири	232	384	23 181	2 448	100	60	11	6
Совсем ошалели	183	299	13 224	1 828	72	44	10	6
Любовь Советского Союза	86	107	8 144	606	95	76	7	6
Маша и Медведь в кино: Парк Чудес	239	351	9 680	1 538	41	28	6	4
Один день в Стамбуле	112	150	4 261	640	38	28	6	4
Пятница 13-е. Новая глава	92	113	5 617	578	61	50	6	5
ЕРЕТИК	26	41	1 838	169	71	45	7	4
Атака Титанов: Последняя атака	45	55	2 206	285	49	40	6	5
Мое собачье дело	124	143	4 632	559	37	32	5	4

Категория: 5-6 залов							
всего к/т в категории	всего залов в категории	зрителей	сеансов	Зрителей на к/т	зрителей на кинозал	Сеансов на к/т	сеансов на кинозал
183	486	112 614	6 311	615	232	34	13
193	406	51 200	3 713	265	126	19	9
196	385	45 010	3 423	230	117	17	9
189	425	30 842	2 911	163	73	15	7
170	340	16 886	2 137	99	50	13	6
126	188	14 517	1 083	115	77	9	6
192	327	10 704	1 584	56	33	8	5
169	267	9 489	1 188	56	36	7	4
97	128	8 421	686	87	66	7	5
45	75	4 324	321	96	58	7	4
78	96	6 179	505	79	64	6	5
121	151	5 422	597	45	36	5	4

ТОП-12 фильмов по зрителям	Категория: 7-8 залов							
	всего к/т в категории	всего залов в категории	зрителей	сеансов	Зрителей на к/т	зрителей на кинозал	Сеансов на к/т	сеансов на кинозал
Баба Яга. Спасает Новый год	131	399	112 194	5 998	856	281	46	15
Три кота. Зимние каникулы	141	330	53 775	3 665	381	163	26	11
ПРИКЛЮЧЕНИЯ ПАДДИНГТОНА 3	141	320	54 739	3 763	388	171	27	12
Звезды в Сибири	136	359	30 243	2 601	222	84	19	7
Совсем ошалели	129	325	17 735	1 926	137	55	15	6
Любовь Советского Союза	118	208	22 041	1 496	187	106	13	7
Маша и Медведь в кино: Парк Чудес	139	247	8 910	1 213	64	36	9	5
Один день в Стамбуле	130	252	12 780	1 336	98	51	10	5
Пятница 13-е. Новая глава	83	141	9 576	650	115	68	8	5
ЕРЕТИК	71	142	10 374	699	146	73	10	5
Атака Титанов: Последняя атака	89	127	11 820	732	133	93	8	6
Мое собачье дело	89	117	4 794	465	54	41	5	4

Категория: 9-11 залов							
всего к/т в категории	всего залов в категории	зрителей	сеансов	Зрителей на к/т	зрителей на кинозал	Сеансов на к/т	сеансов на кинозал
71	236	64 374	3 746	907	273	53	16
73	183	33 216	2 291	455	182	31	13
73	207	37 811	2 595	518	183	36	13
72	223	16 826	1 473	234	75	20	7
72	193	10 153	1 185	141	53	16	6
68	158	15 156	1 123	223	96	17	7
71	134	4 501	631	63	34	9	5
72	179	8 888	917	123	50	13	5
58	93	5 115	445	88	55	8	5
58	147	10 980	714	189	75	12	5
55	108	9 323	637	170	86	12	6
51	72	2 309	252	45	32	5	4

**Заполняемость кинозалов крупнейших киносетей на сеансах фильма-лидера недели**

Фильм-лидер недели на вечерних сеансах: семейное приключенческое фэнтези «Баба Яга. Спасает Новый год».

Максимальную заполняемость залов на вечерних сеансах фильма-лидера продемонстрировала сеть «Киномакс» (25,0%).

Киносеть	12.12.2024	13.12.2024	14.12.2024	15.12.2024	16.12.2024	17.12.2024	18.12.2024	Итого за период
	ЧТ	ПТ	СБ	ВС	ПН	ВТ	СР	
Киномакс	12,4%	22,8%	58,7%	40,6%	11,3%	14,8%	11,6%	25,0%
КАРО ФИЛЬМ	11,2%	26,7%	45,0%	31,5%	12,5%	12,9%	14,7%	23,2%
Монитор	15,2%	22,1%	47,9%	38,3%	9,3%	11,0%	9,0%	22,4%
Империya Грѐз	12,6%	16,2%	30,0%	17,5%	13,2%	15,2%	20,7%	17,9%
Алмаз Синема	6,4%	14,9%	35,3%	21,2%	4,6%	8,3%	8,0%	14,8%
СИНЕМА-СТАР	7,8%	13,0%	22,8%	17,8%	7,3%	25,3%	5,7%	14,6%
Премьер-Зал	7,1%	12,3%	22,9%	18,9%	8,3%	8,9%	8,6%	13,3%
Мираж Синема	4,9%	12,0%	24,1%	13,3%	4,8%	5,8%	8,9%	10,8%
КиноFormat	3,4%	10,6%	24,1%	13,9%	5,7%	9,2%	4,1%	10,4%
Mori Cinema	5,7%	8,8%	26,1%	12,3%	4,1%	4,7%	5,7%	9,6%
Объединенная сеть кинотеатров СИНЕМА ПАРК и ФОРМУЛА КИНО	4,7%	8,7%	19,2%	11,4%	4,9%	5,4%	4,9%	8,8%
Пять звезд	6,3%	8,5%	16,9%	12,3%	4,3%	3,9%	5,7%	8,4%

**Репертуарное планирование кинотеатров с наибольшей выручкой за период**

В кинотеатрах с наибольшей выручкой за прошедшую неделю доля кассовых сборов фильма-лидера недели «Баба Яга. Спасает Новый год» варьировалась от 7,7% до 58,3% в зависимости от категории количества залов. В кинотеатре самой крупной категории, 12-24 зала, с наибольшей выручкой за прошедшую неделю лидировала семейная приключенческая комедия «Приключения Паддингтона 3», доля кассовых сборов которой составила 20,8%.

Категория: 12-24 зала	Кол-во сеансов	Доля сеансов	Доля кассовых сборов
ПРИКЛЮЧЕНИЯ ПАДДИНГТОНА 3	74	12,0%	20,8%
ЕРЕТИК	40	6,5%	12,3%
Баба Яга. Спасает Новый год	46	7,4%	7,7%
Граф Монте-Кристо	24	3,9%	6,7%
Совсем ошалели	47	7,6%	6,5%
Конклав	14	2,3%	5,0%
Три кота. Зимние каникулы	31	5,0%	4,2%
Атака Титанов: Последняя атака	20	3,2%	4,1%
Звезды в Сибири	24	3,9%	3,6%
Любовь Советского Союза	26	4,2%	3,5%
Один день в Стамбуле	15	2,4%	2,8%
Мария	11	1,8%	2,8%
Пятница 13-е. Новая глава	12	1,9%	2,6%
СУБСТАНЦИЯ	21	3,4%	2,3%
Возвращение Одиссея	10	1,6%	1,9%
Анора	7	1,1%	1,9%
Астрал. Медиум	7	1,1%	1,0%
Мой сосед - монстр	11	1,8%	0,8%
Огниво	10	1,6%	0,8%
Остров проклятых	7	1,1%	0,7%
Безмолвное братство	7	1,1%	0,7%
Таро	7	1,1%	0,6%
Манюня: Приключения в деревне	6	1,0%	0,6%
Одна дома: Великолепная пятёрка	14	2,3%	0,6%
Маша и Медведь в кино: Парк Чудес	12	1,9%	0,5%
Другой мир: Год волка	10	1,6%	0,5%
Зять	8	1,3%	0,4%
Ужасающий 3	6	1,0%	0,4%
Папу маме заверни	6	1,0%	0,4%
Мое собачье дело	6	1,0%	0,3%
Призрачный дом	5	0,8%	0,3%
Роковая партия	7	1,1%	0,3%
Эммануэль	6	1,0%	0,3%
Месье Азнавур	4	0,6%	0,2%
ОПЕРАЦИЯ «ПАНДА»	7	1,1%	0,2%



Амадей	1	0,2%	0,2%
Перевозчик душ	6	1,0%	0,2%
Проклятый остров	5	0,8%	0,2%
Жанна Дюбарри	1	0,2%	0,2%
Пятый битл	7	1,1%	0,2%
"Ёжик в тумане". "Сказка сказок" Блок из двух мультфильмов	4	0,6%	0,1%
Женитьба Фигаро	1	0,2%	0,1%
ВРЕМЯ ЖИТЬ	2	0,3%	0,1%
Мадам Клико	7	1,1%	0,1%
Последний материк	4	0,6%	0,1%
Птица	2	0,3%	0,1%
Уралочка	4	0,6%	0,0%
Лесные спасатели	2	0,3%	0,0%
МУЛЬТ в кино. Выпуск №176. Удивительные открытия	4	0,6%	0,0%
Крест	1	0,2%	0,0%
<b>Итого</b>	<b>619</b>	<b>100%</b>	<b>100%</b>
<b>Категория: 9-11 залов</b>	<b>Кол-во сеансов</b>	<b>Доля сеансов</b>	<b>Доля кассовых сборов</b>
Баба Яга. Спасает Новый год	48	14,5%	20,4%
ПРИКЛЮЧЕНИЯ ПАДДИНГТОНА 3	44	13,3%	18,5%
ЕРЕТИК	14	4,2%	8,1%
Три кота. Зимние каникулы	22	6,6%	6,5%
Любовь Советского Союза	16	4,8%	5,8%
Совсем ошалели	20	6,0%	5,4%
Звезды в Сибири	12	3,6%	4,5%
Атака Титанов: Последняя атака	7	2,1%	3,4%
Пятница 13-е. Новая глава	7	2,1%	2,9%
Один день в Стамбуле	13	3,9%	2,6%
Граф Монте-Кристо	7	2,1%	2,5%
Астрал. Медиум	6	1,8%	1,9%
СУБСТАНЦИЯ	7	2,1%	1,9%
Возвращение Одиссея	6	1,8%	1,9%
Мой сосед - монстр	10	3,0%	1,9%
Огниво	7	2,1%	1,6%
Зять	7	2,1%	1,5%
Маша и Медведь в кино: Парк Чудес	11	3,3%	1,4%
Другой мир: Год волка	5	1,5%	1,3%
Мое собачье дело	6	1,8%	1,0%
Мария	7	2,1%	1,0%
Манюня: Приключения в деревне	6	1,8%	0,6%
Папу маме заверни	7	2,1%	0,6%
Одна дома: Великолепная пятёрка	7	2,1%	0,5%
Роковая партия	7	2,1%	0,5%
Уралочка	4	1,2%	0,5%
Таро	5	1,5%	0,5%
ОПЕРАЦИЯ «ПАНДА»	3	0,9%	0,3%
"Ёжик в тумане". "Сказка сказок" Блок из двух мультфильмов	6	1,8%	0,2%
МУЛЬТ в кино. Выпуск №176. Удивительные открытия	3	0,9%	0,1%
Женитьба Фигаро	1	0,3%	0,0%
<b>Итого</b>	<b>331</b>	<b>100,0%</b>	<b>100,0%</b>
<b>Категория: 7-8 залов</b>	<b>Кол-во сеансов</b>	<b>Доля сеансов</b>	<b>Доля кассовых сборов</b>
Баба Яга. Спасает Новый год	45	14,2%	22,1%
ПРИКЛЮЧЕНИЯ ПАДДИНГТОНА 3	43	13,6%	20,6%
Любовь Советского Союза	14	4,4%	7,0%
ЕРЕТИК	12	3,8%	7,0%
Три кота. Зимние каникулы	21	6,6%	6,5%
Звезды в Сибири	9	2,8%	4,5%
Один день в Стамбуле	14	4,4%	3,9%
Граф Монте-Кристо	7	2,2%	3,7%
Совсем ошалели	16	5,1%	3,6%
Мое собачье дело	7	2,2%	1,8%
Астрал. Медиум	5	1,6%	1,8%
СУБСТАНЦИЯ	7	2,2%	1,8%
Конклав	4	1,3%	1,7%
Атака Титанов: Последняя атака	7	2,2%	1,6%
Мой сосед - монстр	8	2,5%	1,4%
Манюня: Приключения в деревне	7	2,2%	1,4%





Возвращение Одиссея	6	1,9%	1,1%
Маша и Медведь в кино: Парк Чудес	13	4,1%	1,1%
Таро	6	1,9%	1,0%
Анора	2	0,6%	1,0%
Мария	4	1,3%	1,0%
Огниво	7	2,2%	0,9%
Роковая партия	7	2,2%	0,8%
Другой мир: Год волка	4	1,3%	0,8%
Зять	7	2,2%	0,7%
ОПЕРАЦИЯ «ПАНДА»	5	1,6%	0,3%
Одна дома: Великолепная пятёрка	10	3,2%	0,2%
"Ёжик в тумане". "Сказка сказок" Блок из двух мультфильмов	4	1,3%	0,1%
Женитьба Фигаро	1	0,3%	0,1%
Уралочка	4	1,3%	0,1%
МУЛЬТ в кино. Выпуск №176. Удивительные открытия	5	1,6%	0,1%
Папу маме заверни	5	1,6%	0,1%
<b>Итого</b>	<b>316</b>	<b>100,0%</b>	<b>100,0%</b>
<b>Категория: 5-6 залов</b>	<b>Кол-во сеансов</b>	<b>Доля сеансов</b>	<b>Доля кассовых сборов</b>
Баба Яга. Спасает Новый год	41	22,5%	32,1%
Звезды в Сибири	17	9,3%	15,6%
ПРИКЛЮЧЕНИЯ ПАДДИНГТОНА 3	25	13,7%	13,1%
Три кота. Зимние каникулы	16	8,8%	12,4%
Маша и Медведь в кино: Парк Чудес	12	6,6%	4,7%
Совсем ошалели	8	4,4%	3,5%
Один день в Стамбуле	7	3,8%	3,4%
Любовь Советского Союза	10	5,5%	3,0%
Атака Титанов: Последняя атака	8	4,4%	3,0%
Белл-Лейк. Озеро демонов	7	3,8%	2,7%
Манюня: Приключения в деревне	6	3,3%	2,3%
Мой сосед - монстр	7	3,8%	1,7%
Одна дома: Великолепная пятёрка	7	3,8%	0,9%
Мое собачье дело	5	2,7%	0,8%
Возвращение Одиссея	5	2,7%	0,6%
Амадей	1	0,5%	0,1%
<b>Итого</b>	<b>182</b>	<b>100,0%</b>	<b>100,0%</b>
<b>Категория: 3-4 зала</b>	<b>Кол-во сеансов</b>	<b>Доля сеансов</b>	<b>Доля кассовых сборов</b>
Баба Яга. Спасает Новый год	32	21,2%	27,3%
ПРИКЛЮЧЕНИЯ ПАДДИНГТОНА 3	26	17,2%	19,2%
ЕРЕТИК	12	7,9%	9,7%
Три кота. Зимние каникулы	14	9,3%	9,2%
Звезды в Сибири	12	7,9%	8,9%
Любовь Советского Союза	12	7,9%	7,7%
Совсем ошалели	13	8,6%	6,5%
Один день в Стамбуле	9	6,0%	4,3%
Маша и Медведь в кино: Парк Чудес	9	6,0%	3,1%
Манюня: Приключения в деревне	2	1,3%	1,5%
Мой любимый двортерьер	1	0,7%	1,5%
Роковая партия	7	4,6%	1,0%
МУЛЬТ в кино. Выпуск №176. Удивительные открытия	2	1,3%	0,1%
<b>Итого</b>	<b>151</b>	<b>100,0%</b>	<b>100,0%</b>
<b>Категория: 2 зала</b>	<b>Кол-во сеансов</b>	<b>Доля сеансов</b>	<b>Доля кассовых сборов</b>
Баба Яга. Спасает Новый год	17	29,3%	50,8%
Три кота. Зимние каникулы	7	12,1%	19,3%
ПРИКЛЮЧЕНИЯ ПАДДИНГТОНА 3	12	20,7%	11,0%
Звезды в Сибири	7	12,1%	7,0%
Совсем ошалели	6	10,3%	6,1%
Маша и Медведь в кино: Парк Чудес	5	8,6%	5,0%
Один день в Стамбуле	4	6,9%	0,8%
<b>Итого</b>	<b>58</b>	<b>100,0%</b>	<b>100,0%</b>
<b>Категория: 1 зал</b>	<b>Кол-во сеансов</b>	<b>Доля сеансов</b>	<b>Доля кассовых сборов</b>
Баба Яга. Спасает Новый год	11	28,2%	58,3%
Три кота. Зимние каникулы	7	17,9%	12,9%
ПРИКЛЮЧЕНИЯ ПАДДИНГТОНА 3	7	17,9%	12,2%
Звезды в Сибири	7	17,9%	9,1%
Маша и Медведь в кино: Парк Чудес	7	17,9%	7,6%
<b>Итого</b>	<b>39</b>	<b>100,0%</b>	<b>100,0%</b>

**Основные показатели кинопроката в регионах Российской Федерации**

Регион	Наработка на сеанс по зрителям	Средняя заполняемость залов	Средняя цена билета
Адыгея Респ.	11	8,1%	280,8
Алтай Респ.	12	7,0%	190,8
Алтайский край	13	11,0%	336,6
Амурская обл.	9	11,8%	355,6
Архангельская обл.	13	13,5%	324,6
Астраханская обл.	13	9,4%	309,3
Башкортостан Респ.	13	12,7%	349,1
Белгородская обл.	11	9,7%	307,8
Брянская обл.	11	9,0%	375,1
Бурятия Респ.	10	10,8%	301,3
Владимирская обл.	17	14,0%	347,0
Волгоградская обл.	15	10,2%	381,1
Вологодская обл.	16	14,9%	367,7
Воронежская обл.	14	12,0%	359,4
Дагестан Респ.	36	29,0%	317,9
Донецкая Народная Респ.	14	14,4%	360,1
Еврейская Аobl.	8	8,3%	281,1
Забайкальский край	12	8,7%	333,4
Запорожская обл.	13	10,4%	299,7
Ивановская обл.	11	11,9%	383,7
Ингушетия Респ.	8	9,6%	426,6
Иркутская обл.	13	10,3%	399,8
Кабардино-Балкарская Респ.	11	9,0%	245,1
Калининградская обл.	12	12,9%	385,5
Калмыкия Респ.	10	11,3%	320,3
Калужская обл.	12	9,8%	339,9
Камчатский край	11	11,5%	444,8
Карачаево-Черкесская Респ.	12	17,6%	438,2
Карелия Респ.	11	12,9%	305,1
Кемеровская обл.	11	9,3%	314,0
Кировская обл.	11	13,1%	299,1
Коми Респ.	8	8,3%	338,8
Костромская обл.	19	11,0%	296,6
Краснодарский край	16	13,1%	414,9
Красноярский край	19	12,1%	294,1
Крым Респ.	13	16,3%	378,4
Курганская обл.	9	10,9%	279,9
Курская обл.	12	10,1%	212,0
Ленинградская обл.	11	11,3%	356,3
Липецкая обл.	11	8,0%	292,0
Луганская Народная Респ.	14	9,3%	323,2
Магаданская обл.	9	14,6%	314,5
Марий Эл Респ.	10	11,1%	384,2
Мордовия Респ.	14	14,0%	329,5
Москва г.	13	13,3%	556,6
Московская обл.	12	10,9%	454,4
Мурманская обл.	9	10,3%	396,3
Ненецкий АО	13	40,6%	319,1
Нижегородская обл.	15	12,6%	370,6
Новгородская обл.	9	7,5%	266,0
Новосибирская обл.	13	11,8%	420,3
Омская обл.	12	12,4%	256,0
Оренбургская обл.	12	11,0%	303,4
Орловская обл.	11	9,7%	297,8
Пензенская обл.	11	15,1%	351,3





Регион	Наработка на сеанс по зрителям	Средняя заполняемость залов	Средняя цена билета
Пермский край	16	14,6%	358,5
Приморский край	18	15,7%	414,6
Псковская обл.	10	10,1%	356,5
Ростовская обл.	14	14,6%	384,0
Рязанская обл.	12	8,4%	309,4
Самарская обл.	11	12,3%	372,3
Санкт-Петербург г.	12	12,0%	394,4
Саратовская обл.	13	11,6%	335,7
Саха (Якутия) Респ.	17	16,1%	388,9
Сахалинская обл.	15	12,8%	378,8
Свердловская обл.	13	13,8%	343,4
Севастополь г.	13	16,6%	310,5
Северная Осетия - Алания Респ.	17	20,3%	348,4
Смоленская обл.	14	10,7%	325,4
Ставропольский край	14	14,8%	360,2
Тамбовская обл.	10	10,4%	292,4
Татарстан Респ.	16	16,4%	405,8
Тверская обл.	11	13,1%	370,3
Томская обл.	16	11,4%	428,1
Тульская обл.	14	12,6%	327,5
Тыва Респ.	5	2,5%	244,2
Тюменская обл.	12	11,8%	370,7
Удмуртская Респ.	13	14,9%	335,6
Ульяновская обл.	12	10,4%	344,8
Хабаровский край	15	14,2%	371,9
Хакасия Респ.	11	7,9%	272,5
Ханты-Мансийский АО - Югра	11	12,2%	331,1
Херсонская обл.	6	1,4%	186,7
Челябинская обл.	16	15,3%	308,1
Чеченская Респ.	12	11,9%	373,3
Чувашская Респ.	12	12,3%	354,0
Чукотский АО	15	7,0%	287,0
Ямало-Ненецкий АО	8	11,3%	376,4
Ярославская обл.	14	11,3%	345,8
<b>Средний показатель по Российской Федерации</b>	<b>13</b>	<b>12,6%</b>	<b>388,1</b>