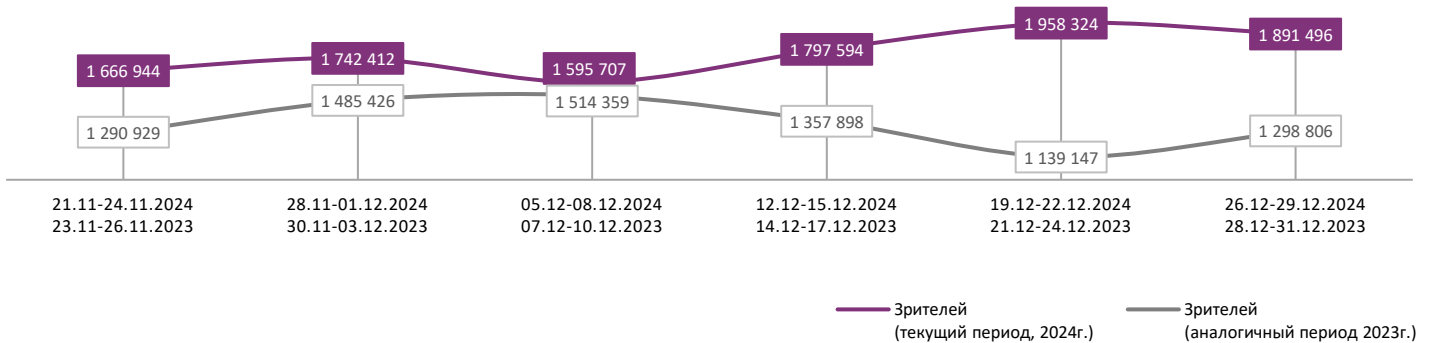
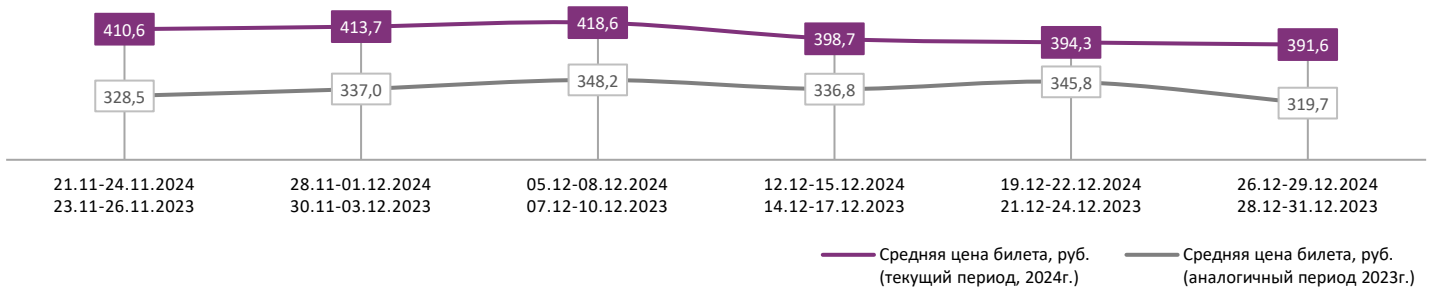


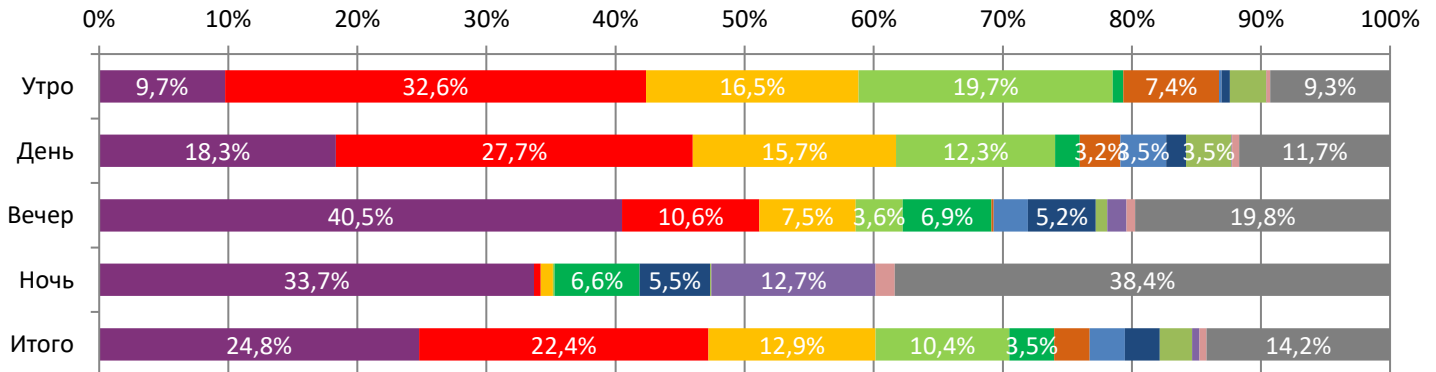
ДИНАМИКА КОЛИЧЕСТВА ЗРИТЕЛЕЙ ПО УИКЕНДАМ



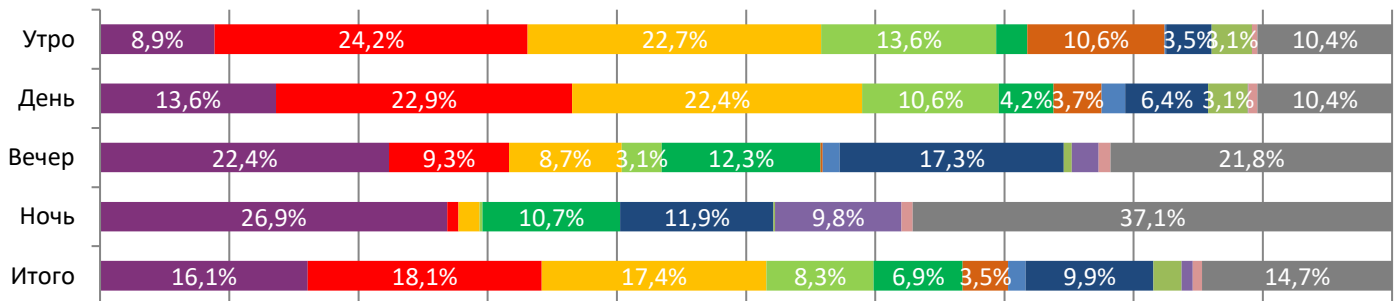
ДИНАМИКА СРЕДНЕЙ ЦЕНЫ БИЛЕТА ПО УИКЕНДАМ



Доля зрителей



Доля сеансов



- Ёлки 11
- Домовёнок Кузя
- Иван Царевич и Серый Волк 6
- Баба Яга. Спасает Новый год
- Братья
- Три кота. Зимние каникулы
- Финист. Первый богатырь
- Последний ронин
- ПРИКЛЮЧЕНИЯ ПАДДИНГТОНА 3
- Первая ведьма. Новые души
- Любовь Советского Союза
- Другие фильмы

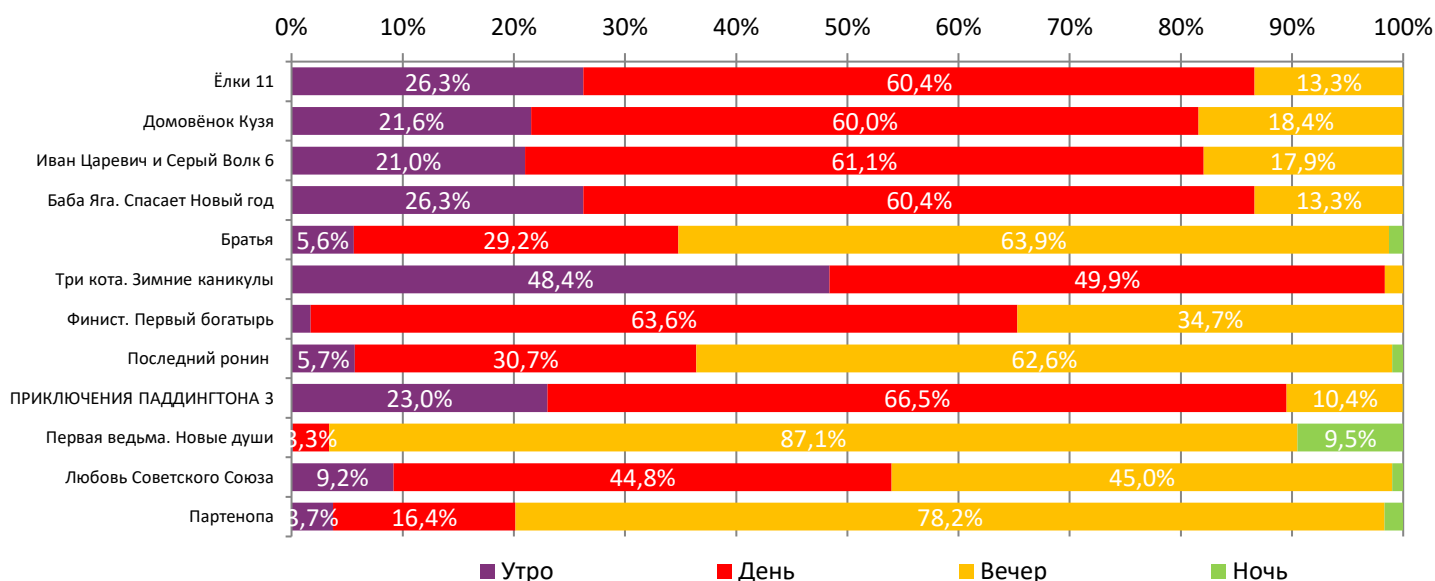
Временные интервалы по времени начала сеанса считаются следующим образом: «Утро» - с 06:00 до 11:59, «День» - с 12:00 по 17:59, «Вечер» - с 18:00 по 23:59, «Ночь» - с 00:00 по 05:59.

Доля зрителей отдельного фильма рассчитывается как соотношение количества проданных билетов на сеансы фильма в указанный период к количеству проданных билетов на все сеансы фильмов, демонстрируемых в аналогичный временной промежуток.

Доля сеансов отдельного релиза рассчитывается как соотношение количества состоявшихся сеансов фильма в указанный период к количеству состоявшихся сеансов всех фильмов, демонстрируемых в аналогичный временной промежуток.

Основные показатели кинопроката

№	Название фильма	№ ПУ	Дата релиза	Неделя проката	Возрастное ограничение	Прокатчик	За период с 26.12 по 29.12.2024					Всего					
							Наработка на сеанс по зрителям	Зрители	Изменение, %	Сборы, руб.	Изменение, %	Сеансы	Средняя цена билета	Зрители	Сборы, руб.	Сеансы	
1	Ёлки 11	111050124	19.12.2024	2	6+	NMG	26	468 659	+35,8%	209 682 912	+35,5%	17 968	447,4	1 095 515	483 827 287	55 393	
2	Домовёнок Кузя	111047324	19.12.2024	2	6+	AK	21	424 039	-32,3%	143 096 808	-35,6%	20 204	337,5	1 211 643	413 178 341	61 705	
3	Иван Царевич и Серый Волк 6	114055824	26.12.2024	1	6+	VLG	13	244 757	-	86 236 644	-	19 436	352,3	245 697	86 667 974	19 473	
4	Баба Яга. Спасает Новый год	111049724	12.12.2024	3	6+	NKI	21	195 940	-22,4%	62 208 436	-28,2%	9 283	317,5	1 098 526	363 713 001	63 251	
5	Братья	111052224	19.12.2024	2	16+	CP	9	65 853	-53,7%	25 968 114	-56,3%	7 677	394,3	258 512	103 151 058	31 531	
6	Три кота. Зимние каникулы	114014224	12.12.2024	3	0+	NMG	13	51 895	-54,3%	16 693 097	-53,6%	3 942	321,7	448 537	140 350 046	35 627	
7	Финист. Первый богатырь	111051024	01.01.2025 превью с 29.12.2024	-	6+	NMG	34	51 722	-	23 834 747	-	1 521	460,8	51 722	23 834 747	1 521	
8	Последний ронин	111052524	26.12.2024	1	18+	CP	5	50 996	-	23 052 748	-	11 051	452,1	50 996	23 052 748	11 051	
9	ПРИКЛЮЧЕНИЯ ПАДДИНГТОНА 3	121048424	28.11.2024	5	6+	VLG	19	47 250	-33,7%	19 114 935	-38,3%	2 433	404,5	1 461 912	581 707 305	89 399	
10	Первая ведьма. Новые души	121051524	19.12.2024	2	18+	EXP	12	11 037	-29,2%	4 875 467	-28,6%	947	441,7	35 329	14 837 528	3 688	
11	Любовь Советского Союза	111045824	07.11.2024	8	16+	CP	13	10 470	-50,1%	4 831 187	-48,9%	817	461,4	1 603 664	621 624 424	113 523	
12	Партенопа	121055224	26.12.2024	1	18+	AK	12	10 257	-	7 144 813	-	829	696,6	10 257	7 144 813	829	
ИТОГО ТОП-12:							1 632 875	1 632 875	-0,9%	626 739 907	-0,7%	96 108					
Доля ТОП-12 в совокупных показателях периода:							86,3%	86,3%		84,6%		86,0%					

Распределение сеансов фильмов ТОП-12 по времени показа

ТОП-12 фильмов по наработке на сеанс

№	Название фильма	Количество сеансов	Наработка, зрителей	В % от средней наработки на сеанс
1	Финист. Первый богатырь	1 521	34	200,8%
2	Ёлки 11	17 968	26	154,1%
3	Баба Яга. Спасает Новый год	9 283	21	124,7%
4	Домовёнок Кузя	20 204	21	124,0%
5	ПРИКЛЮЧЕНИЯ ПАДДИНГТОНА 3	2 433	19	114,7%
6	Анора	284	19	112,6%
7	Мария	109	17	100,0%
8	Граф Монте-Кристо	185	15	88,8%
9	Конклав	172	14	81,9%
10	Пятница 13-е. Новая глава	307	14	80,2%
11	ЕРЕТИК	569	13	79,1%
12	Три кота. Зимние каникулы	3 942	13	77,8%

17 - средняя наработка на сеанс (зрителей на сеанс) в отчетном периоде.



ФОНД
КИНО

УИКЕНД №52
26.12 – 29.12.2024



ЕДИНАЯ
АВТОМАТИЗИРОВАННАЯ
ИНФОРМАЦИОННАЯ
СИСТЕМА

Число залов	Средняя цена билета, руб.
1	228,9
2	294,2
3-4	381,0
5-6	410,7
7-8	431,6
9-11	467,0
12-24	623,7
Среднее за период	391,6

Число залов	Средняя наработка (зрителей на сеанс)
1	14
2	18
3-4	16
5-6	18
7-8	19
9-11	17
12-24	14
Среднее за период	17

Число залов	Сеансов за период	% от итога
1	16 814	15%
2	10 568	9%
3-4	18 407	16%
5-6	23 550	21%
7-8	23 102	21%
9-11	15 134	14%
12-24	4 144	4%
Общий итог	111 719	100%

Число залов	Средняя заполняемость зала, %
1	9,8%
2	17,3%
3-4	18,2%
5-6	18,3%
7-8	16,9%
9-11	15,1%
12-24	10,6%
Среднее за период	15,9%

Лучшее репертуарное планирование в зависимости от количества залов

Категория: 12-24 зала	Кол-во сеансов	Доля сеансов	Доля кассовых сборов
Ёлки 11	54	13,7%	32,9%
ПРИКЛЮЧЕНИЯ ПАДДИНГТОНА 3	19	4,8%	8,1%
Домовёнок Кузя	33	8,4%	7,1%
Последний ронин	45	11,4%	6,5%
Иван Царевич и Серый Волк 6	31	7,9%	5,7%
Братья	18	4,6%	3,8%
Баба Яга. Спасает Новый год	18	4,6%	3,3%
ЕРЕТИК	12	3,0%	3,2%
Партенопа	16	4,1%	2,9%
БЫТЬ ЛУЧШЕ: ИСТОРИЯ РОББИ УИЛЬЯМСА	20	5,1%	2,8%
Анора	8	2,0%	2,6%
Граф Монте-Кристо	7	1,8%	2,5%
Три кота. Зимние каникулы	12	3,0%	1,7%
Пятница 13-е. Новая глава	8	2,0%	1,5%
Любовь Советского Союза	7	1,8%	1,4%
Финист. Первый богатырь	2	0,5%	1,3%
Мария	6	1,5%	1,2%
Призрачный дом	4	1,0%	1,2%
Конклав	7	1,8%	1,1%
Один день в Стамбуле	4	1,0%	1,1%
Остров проклятых	4	1,0%	1,1%
Первая ведьма. Новые души	5	1,3%	1,0%
Атака Титанов: Последняя атака	4	1,0%	1,0%
Звезды в Сибири	5	1,3%	1,0%
Астрал. Медиум	4	1,0%	0,8%
СУБСТАНЦИЯ	4	1,0%	0,8%
Р.С. Верю в любовь	11	2,8%	0,7%
ПОБЕГ	4	1,0%	0,5%
Совсем ошалели	4	1,0%	0,3%
Щелкунчик	1	0,3%	0,2%
Манюня: Приключения в деревне	4	1,0%	0,2%
Роковая партия	5	1,3%	0,1%
"Ёжик в тумане". "Сказка сказок" Блок из двух мультфильмов	3	0,8%	0,1%
МУЛЬТ в кино. Выпуск №177. Новогодний калейдоскоп	2	0,5%	0,1%
Маша и Медведь в кино: Парк Чудес	2	0,5%	0,0%
Проклятый остров	1	0,3%	0,0%
Итого	394	100,0%	100,0%
Категория: 9-11 залов	Кол-во сеансов	Доля сеансов	Доля кассовых сборов
Ёлки 11	51	27,1%	58,5%
Домовёнок Кузя	35	18,6%	11,5%



Иван Царевич и Серый Волк 6	32	17,0%	7,5%
Баба Яга. Спасает Новый год	13	6,9%	5,4%
Три кота. Зимние каникулы	14	7,4%	4,0%
Братья	8	4,3%	2,2%
Последний ронин	13	6,9%	2,2%
Финист. Первый богатырь	2	1,1%	2,2%
ПРИКЛЮЧЕНИЯ ПАДДИНГТОНА 3	4	2,1%	1,8%
Партенопа	3	1,6%	1,6%
Звезды в Сибири	4	2,1%	1,5%
Первая ведьма. Новые души	4	2,1%	1,4%
Новогодние истории зверушек	3	1,6%	0,2%
МУЛЬТ в кино. Выпуск №177. Новогодний калейдоскоп	2	1,1%	0,1%
Итого	188	100,0%	100,0%
Категория: 7-8 залов	Кол-во сеансов	Доля сеансов	Доля кассовых сборов
Ёлки 11	38	19,9%	42,4%
Домовёнок Кузя	23	12,0%	10,4%
Иван Царевич и Серый Волк 6	20	10,5%	9,5%
Баба Яга. Спасает Новый год	16	8,4%	9,0%
Братья	10	5,2%	5,0%
Последний ронин	22	11,5%	3,8%
ПРИКЛЮЧЕНИЯ ПАДДИНГТОНА 3	9	4,7%	3,3%
Финист. Первый богатырь	2	1,0%	2,5%
Три кота. Зимние каникулы	8	4,2%	2,2%
ЕРЕТИК	4	2,1%	2,1%
Партенопа	4	2,1%	2,0%
Граф Монте-Кристо	4	2,1%	1,6%
БЫТЬ ЛУЧШЕ: ИСТОРИЯ РОББИ УИЛЬЯМСА	5	2,6%	1,3%
Любовь Советского Союза	4	2,1%	1,1%
Астрал. Медиум	2	1,0%	0,7%
P.S. Верю в любовь	4	2,1%	0,6%
Анора	1	0,5%	0,5%
Первая ведьма. Новые души	2	1,0%	0,5%
ПОБЕГ	3	1,6%	0,4%
Звезды в Сибири	3	1,6%	0,4%
Совсем ошалели	3	1,6%	0,4%
"Ёжик в тумане". "Сказка сказок" Блок из двух мультфильмов	2	1,0%	0,1%
МУЛЬТ в кино. Выпуск №177. Новогодний калейдоскоп	2	1,0%	0,0%
Итого	191	100,0%	100,0%
Категория: 5-6 залов	Кол-во сеансов	Доля сеансов	Доля кассовых сборов
Ёлки 11	31	22,0%	44,0%
Домовёнок Кузя	32	22,7%	20,3%
Иван Царевич и Серый Волк 6	28	19,9%	10,4%
Баба Яга. Спасает Новый год	9	6,4%	7,5%
Три кота. Зимние каникулы	8	5,7%	4,1%
Финист. Первый богатырь	2	1,4%	3,4%
Братья	8	5,7%	3,1%
ПРИКЛЮЧЕНИЯ ПАДДИНГТОНА 3	4	2,8%	2,3%
Первая ведьма. Новые души	4	2,8%	1,9%
Звезды в Сибири	3	2,1%	1,5%
Последний ронин	9	6,4%	1,3%
МУЛЬТ в кино. Выпуск №177. Новогодний калейдоскоп	3	2,1%	0,2%
Итого	141	100,0%	100,0%
Категория: 3-4 зала	Кол-во сеансов	Доля сеансов	Доля кассовых сборов
Ёлки 11	19	20,2%	28,7%
Домовёнок Кузя	22	23,4%	25,2%
Иван Царевич и Серый Волк 6	15	16,0%	11,8%
Последний ронин	11	11,7%	6,3%
Баба Яга. Спасает Новый год	5	5,3%	6,1%
Братья	4	4,3%	5,4%
Финист. Первый богатырь	2	2,1%	4,8%
ПРИКЛЮЧЕНИЯ ПАДДИНГТОНА 3	4	4,3%	4,0%
ЕРЕТИК	3	3,2%	2,8%
Три кота. Зимние каникулы	4	4,3%	2,5%
Любовь Советского Союза	2	2,1%	1,3%
P.S. Верю в любовь	3	3,2%	1,0%
Итого	94	100,0%	100,0%



ФОНД
КИНО

УИКЕНД №52
26.12 – 29.12.2024



ЕДИНАЯ
АВТОМАТИЗИРОВАННАЯ
ИНФОРМАЦИОННАЯ
СИСТЕМА

Категория: 2 зала	Кол-во сеансов	Доля сеансов	Доля кассовых сборов
Ёлки 11	15	27,3%	42,3%
Домовёнок Кузя	14	25,5%	31,2%
Иван Царевич и Серый Волк 6	13	23,6%	11,7%
Баба Яга. Спасает Новый год	4	7,3%	9,0%
Три кота. Зимние каникулы	4	7,3%	2,1%
Последний ронин	4	7,3%	1,9%
Финист. Первый богатырь	1	1,8%	1,7%
Итого	55	100,0%	100,0%
Категория: 1 зал	Кол-во сеансов	Доля сеансов	Доля кассовых сборов
Ёлки 11	4	14,8%	38,2%
Баба Яга. Спасает Новый год	4	14,8%	21,6%
Домовёнок Кузя	4	14,8%	17,9%
Иван Царевич и Серый Волк 6	7	25,9%	14,0%
Братья	4	14,8%	5,1%
Последний ронин	4	14,8%	3,2%
Итого	27	100,0%	100,0%