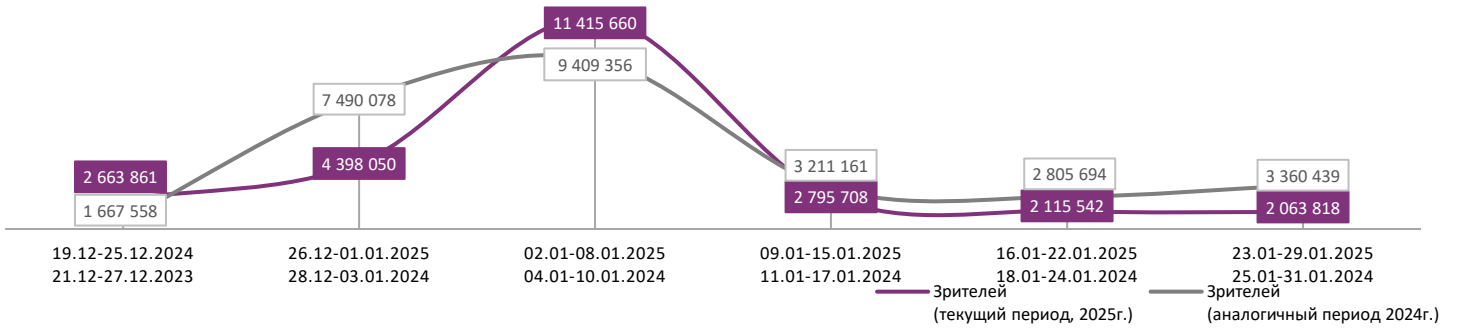
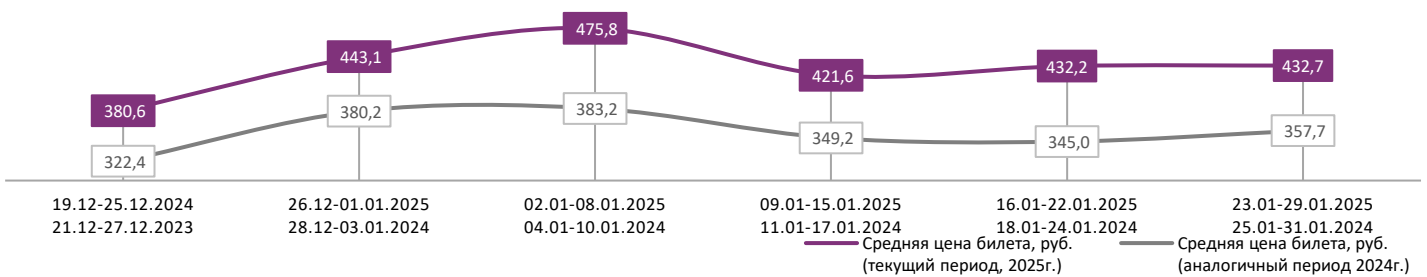


ДИНАМИКА КОЛИЧЕСТВА ЗРИТЕЛЕЙ ПО НЕДЕЛЯМ

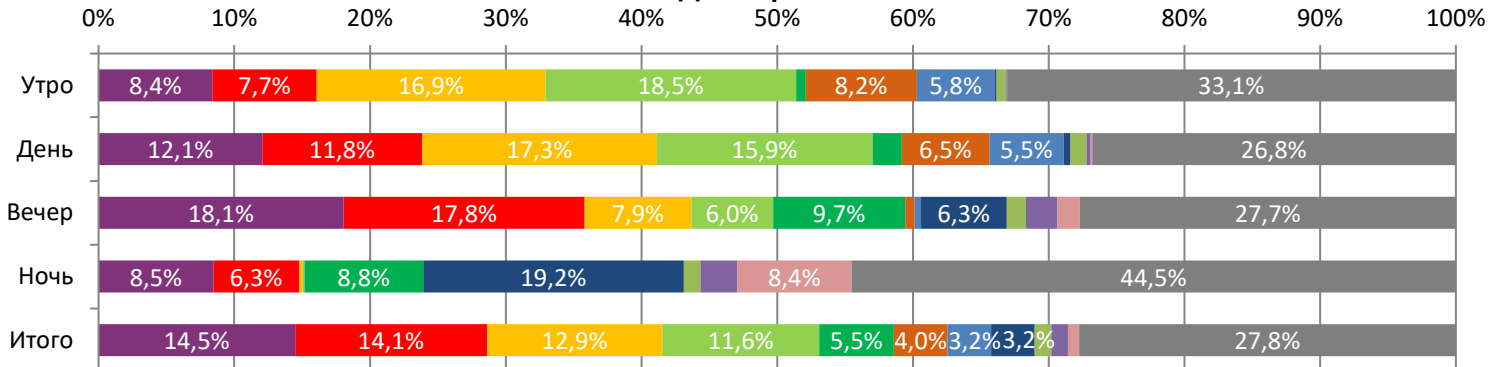


ДИНАМИКА СРЕДНЕЙ ЦЕНЫ БИЛЕТА ПО НЕДЕЛЯМ

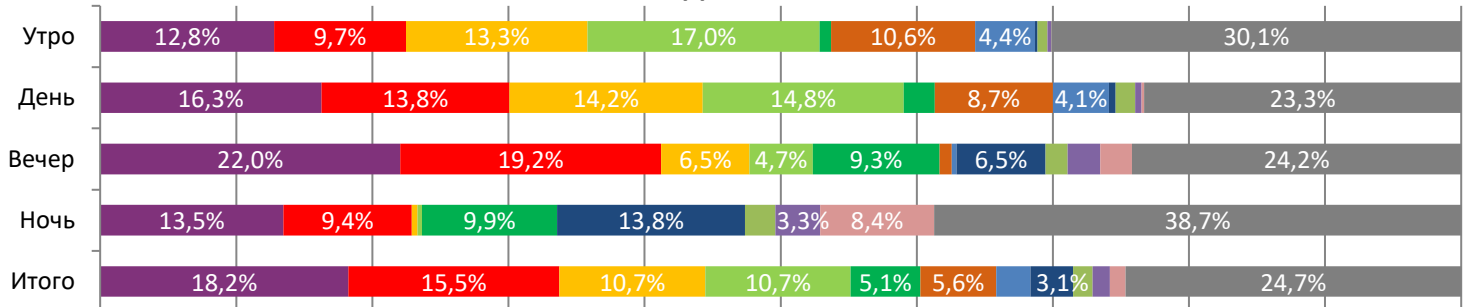


В период с 23 по 29 января 2025 года посещаемость российских кинотеатров составила 2,1 млн зрителей, средняя цена билета составила 432,7 рубля. Рейтинг фильмов возглавляет комедия «Василий», за первую неделю проката при доле сеансов в 18,2% фильм привлек 14,5% зрителей. На утренних сеансах лидировал семейный фильм-сказка «Волшебник Изумрудного города. Дорога из жёлтого кирпича» с долей зрителей в 18,5%; на дневных сеансах лидировало приключенческое фэнтези «Финист. Первый богатырь» с долей зрителей в 17,3%.

Доля зрителей



Доля сеансов



- Василий
- Финист. Первый богатырь
- Плохая девочка
- Домовёнок Кузя
- Ёлки 11
- Клаустрофобы: Хижина в лесу
- Холоп. Великолепный век
- Волшебник Изумрудного города. Дорога из жёлтого кирпича
- Ночь в зоопарке
- Присутствие
- Охота на воров 2: Пантера
- Другие фильмы

Временные интервалы по времени начала сеанса считаются следующим образом: «Утро» - с 06:00 до 11:59, «День» - с 12:00 по 17:59, «Вечер» - с 18:00 по 23:59, «Ночь» - с 00:00 по 05:59.

Доля зрителей отдельного фильма рассчитывается как соотношение количества проданных билетов на сеансы фильма в указанный период к количеству проданных билетов на все сеансы фильмов, демонстрируемых в аналогичный временной промежуток.

Доля сеансов отдельного релиза рассчитывается как соотношение количества состоявшихся сеансов фильма в указанный период к количеству состоявшихся сеансов всех фильмов, демонстрируемых в аналогичный временной промежуток.

Основные показатели кинопроката

№	Название фильма	№ ПУ	Дата релиза	Неделя проката	Возрастное ограничение	Прокатчик	За период с 23.01 по 29.01.2025						Всего				
							Наработка на сеанс по зрителям	Зрители	Изменение, %	Сборы, руб.	Изменение, %	Сеансы	Средняя цена билета	Зрители	Сборы, руб.	Сеансы	
1	Василий	111000325	23.01.2025	1	16+	NMG	10	298 969	-	127 044 899	-	29 525	424,9	299 532	127 328 409	29 563	
2	Холоп. Великолепный век	121001025	23.01.2025	1	16+	СР	12	291 718	-	129 220 154	-	25 117	443,0	292 856	129 748 314	25 148	
3	Финист. Первый богатырь	111051024	01.01.2025 (превью с 29.12.2024)	4	6+	NMG	15	266 825	-41,9%	107 347 724	-40,8%	17 371	402,3	5 835 888	2 614 051 927	172 912	
4	Волшебник Изумрудного города. Дорога из жёлтого кирпича	111050824	01.01.2025	4	6+	СР	14	238 437	-39,7%	96 325 440	-39,2%	17 280	404,0	6 879 577	3 212 921 357	189 762	
5	Плохая девочка	121000325	16.01.2025	2	18+	АК	14	113 436	-35,0%	65 574 494	-32,0%	8 297	578,1	287 931	161 992 809	20 700	
6	Ночь в зоопарке	124000925	23.01.2025	1	12+	АК	9	81 688	-	29 434 436	-	9 032	360,3	81 688	29 434 436	9 032	
7	Домовёнок Кузя	111047324	19.12.2024	6	6+	АК	16	66 264	-39,8%	23 662 983	-39,6%	4 095	357,1	2 710 766	1 020 700 289	111 776	
8	Присутствие	121054524	23.01.2025	1	18+	PRD	13	65 840	-	29 434 647	-	5 054	447,1	65 840	29 434 647	5 054	
9	Ёлки 11	111050124	19.12.2024	6	6+	NMG	11	25 548	-66,6%	11 551 286	-67,7%	2 324	452,1	2 490 762	1 226 380 203	104 234	
10	Охота на воров 2: Пантера	121055024	09.01.2025	3	18+	АК	12	25 105	-63,3%	14 076 160	-59,9%	2 055	560,7	237 764	126 333 081	20 313	
11	Клаустрофобы: Хижина в лесу	121053624	16.01.2025	2	18+	WP	9	17 093	-56,7%	6 893 059	-57,3%	1 853	403,3	56 968	23 194 830	5 477	
12	Психиатрическая больница Конджиам	121054824	23.01.2025	1	18+	KNLG	13	17 035	-	7 068 837	-	1 328	415,0	17 035	7 068 837	1 328	
ИТОГО ТОП-12:							1 507 958	+1,7%	647 634 120	+4,7%	123 331						
Доля ТОП-12 в совокупных показателях периода:							73,1%		72,5%		76,1%						

Совокупные сборы за неделю составили 893,1 млн рублей. Рейтинг крупнейших фильмов недели возглавляет комедия «Василий», за первую неделю проката фильм собрал 127,0 млн рублей, количество зрителей составило 299,0 тыс. Со второй строчки рейтинга стартовала в прокате комедия «Холоп. Великолепный век», за первую неделю проката кассовые сборы фильма составили 129,2 млн рублей, количество проданных билетов составило 291,7 тыс. Тройку крупнейших фильмов недели замыкает приключенческое фэнтези «Финист. Первый богатырь», за четвертую неделю проката фильм посмотрели 266,8 тыс. зрителей, сборы составили 107,3 млн рублей. Четвертую строчку рейтинга занимает семейный фильм-сказка «Волшебник Изумрудного города. Дорога из жёлтого кирпича», за четвертую неделю проката на фильм было продано 238,4 тыс. билетов, сборы составили 96,3 млн рублей. Пятерку крупнейших фильмов недели замыкает триллер «Плохая девочка», за вторую неделю проката фильм привлек в кинозалы 113,4 тыс. зрителей, заработав 65,6 млн рублей. Анимационный фильм «Ночь в зоопарке» стартовал в прокате с шестой строчки рейтинга, за первую неделю проката сборы составили 29,4 млн рублей, количество зрителей составило 81,7 тыс. Фильмы ужасов «Присутствие» и «Психиатрическая больница Конджиам» стартовали в прокате с восьмой и двенадцатой строчек рейтинга, сборы фильмов составили 29,4 млн и 7,1 млн рублей соответственно.

ТОП-12 фильмов по наработке на сеанс

№	Название фильма	Количество сеансов	Наработка, зрителей	В % от средней наработки на сеанс
1	Партенопа	318	27	208,9%
2	Анора	277	22	171,4%
3	ПРИКЛЮЧЕНИЯ ПАДДИНГТОНА 3	429	18	139,1%
4	Домовёнок Кузя	4 095	16	127,0%
5	Что случилось осенью	972	16	126,8%
6	Граф Монте-Кристо	120	16	125,7%
7	Финист. Первый богатырь	17 371	15	120,5%
8	Волшебник Изумрудного города. Дорога из жёлтого кирпича	17 280	14	108,3%
9	Плохая девочка	8 297	14	107,3%
10	Присутствие	5 054	13	102,2%
11	Психиатрическая больница Конджиам	1 328	13	100,7%
12	Иван Царевич и Серый Волк 6	751	13	98,5%

13 - средняя наработка на сеанс (зрителей на сеанс) в отчетном периоде.

Наработка на сеанс (зрителей на сеанс) представляет собой показатель среднего количества зрителей, присутствовавших на одном сеансе фильма, и рассчитывается как отношение количества проданных билетов к количеству состоявшихся сеансов за период.

Средняя наработка релизов ТОП-12 в зрителях на сеанс в зависимости от количества залов

Название фильма	1	2	3	4	5	6	7	8	9-11	12-24
Василий	7	9	9	9	10	11	12	12	12	11
Холоп. Великолепный век	8	11	10	11	12	13	13	14	12	13
Финист. Первый богатырь	11	14	13	16	16	17	17	17	16	15
Волшебник Изумрудного города. Дорога из жёлтого кирпича	9	12	11	13	15	15	17	16	16	16
Плохая девочка	9	12	10	14	14	15	15	15	14	13
Ночь в зоопарке	8	9	7	9	9	9	10	10	11	11
Домовёнок Кузя	12	15	13	14	17	16	18	18	17	15
Присутствие	13	11	9	12	12	12	14	15	16	18
Ёлки 11	7	6	6	8	11	11	13	13	11	8
Охота на воров 2: Пантера	3	9	7	15	11	10	12	14	13	13
Клаустрофобы: Хижина в лесу	6	7	7	9	9	12	11	12	9	9
Психиатрическая больница Конджиам	19	12	10	11	10	11	15	15	13	13

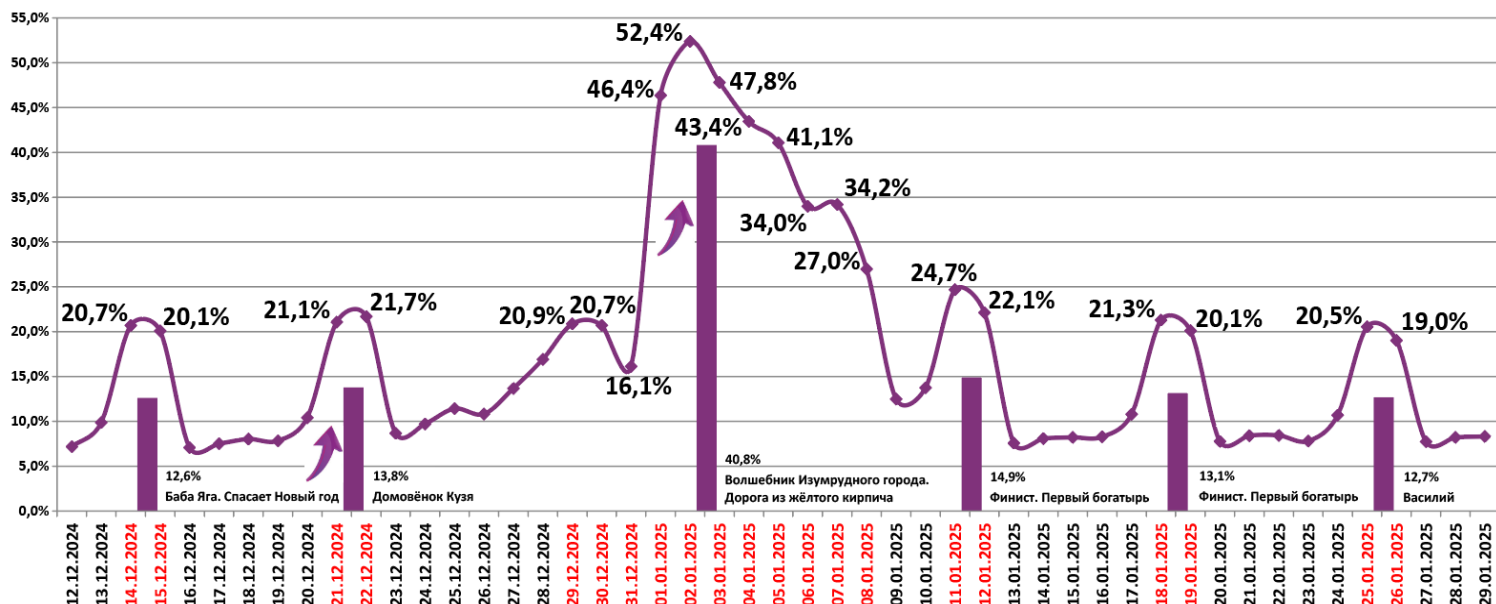
Число залов	Средняя цена билета, руб.	Отличие от предыдущей недели
1	241,9	-0,003%
2	324,1	-0,6%
3-4	421,9	-0,5%
5-6	443,3	-1,4%
7-8	460,4	-0,9%
9-11	485,1	+2,1%
12-24	677,7	+0,7%
Среднее за период	432,7	+0,1%

Число залов	Сеансов за период	% от итога	Отличие от предыдущей недели
1	20 257	13%	+1,0%
2	13 975	9%	+4,0%
3-4	27 235	17%	+3,7%
5-6	34 856	22%	+3,0%
7-8	35 970	22%	+2,4%
9-11	23 166	14%	+1,3%
12-24	6 500	4%	+2,9%
Общий итог	161 959	100%	+2,6%

Средняя цена билета группы кинотеатров представляет собой отношение валового сбора, полученного группой кинотеатров, к количеству проданных билетов указанными кинотеатрами.

Число залов	Средняя наработка (зрителей на сеанс)	Отличие от предыдущей недели
1	9	-6,9%
2	11	-6,0%
3-4	12	-7,9%
5-6	13	-5,0%
7-8	15	-3,5%
9-11	14	-2,7%
12-24	13	+2,4%
Среднее за период	13	-4,7%

Число залов	Средняя заполняемость зала, %	Отличие от предыдущей недели
1	6,7%	-6,8%
2	12,2%	-4,0%
3-4	14,1%	-5,9%
5-6	14,5%	-4,0%
7-8	13,9%	-2,3%
9-11	12,6%	-1,9%
12-24	10,1%	+3,0%
Среднее за период	12,7%	-3,5%

Заполняемость залов в период с 12.12.2024 по 29.01.2025


Вертикальные столбцы отражают среднюю заполненность залов за неделю. Данный показатель отличается от среднего значения, поскольку число зрителей разное.

Показатели работы кинотеатров в зависимости от количества залов по фильмам ТОП-12

ТОП-12 фильмов по зрителям	Категория: 1 зал							
	всего к/т в категории	всего залов в категории	зрителей	сеансов	Зрителей на к/т	зрителей на кинозал	Сеансов на к/т	сеансов на кинозал
Василий	1 141	1 141	37 342	5 049	33	33	4	4
Холоп. Великолепный век	984	984	31 721	3 836	32	32	4	4
Финист. Первый богатырь	766	766	26 088	2 286	34	34	3	3
Волшебник Изумрудного города. Дорога из жёлтого кирпича	862	862	23 925	2 632	28	28	3	3
Плохая девочка	158	158	3 059	344	19	19	2	2
Ночь в зоопарке	685	685	12 647	1 600	18	18	2	2
Домовёнок Кузя	55	55	1 822	150	33	33	3	3
Присутствие	72	72	2 988	238	42	42	3	3
Ёлки 11	10	10	89	12	9	9	1	1
Охота на воров 2: Пантера	9	9	46	15	5	5	2	2
Клаустрофобы: Хижина в лесу	138	138	1 499	236	11	11	2	2
Психиатрическая больница Конджам	12	12	493	26	41	41	2	2

Категория: 2 зала							
всего к/т в категории	всего залов в категории	зрителей	сеансов	Зрителей на к/т	зрителей на кинозал	Сеансов на к/т	сеансов на кинозал
261	381	29 298	3 145	112	77	12	8
246	343	25 629	2 318	104	75	9	7
257	322	22 627	1 630	88	70	6	5
256	336	17 913	1 505	70	53	6	4
92	103	6 385	548	69	62	6	5
200	259	8 977	1 040	45	35	5	4
53	59	3 337	227	63	57	4	4
87	101	5 610	501	64	56	6	5
10	10	155	27	16	16	3	3
6	6	269	31	45	45	5	5
64	66	1 473	208	23	22	3	3
14	19	902	77	64	47	6	4

ТОП-12 фильмов по зрителям	Категория: 3-4 зала							
	всего к/т в категории	всего залов в категории	зрителей	сеансов	Зрителей на к/т	зрителей на кинозал	Сеансов на к/т	сеансов на кинозал
Василий	265	589	52 475	5 679	198	89	21	10
Холоп. Великолепный век	252	495	44 276	4 190	176	89	17	8
Финист. Первый богатырь	260	407	41 469	2 812	159	102	11	7
Волшебник Изумрудного города. Дорога из жёлтого кирпича	251	435	35 001	2 812	139	80	11	6
Плохая девочка	165	226	16 172	1 286	98	72	8	6
Ночь в зоопарке	204	324	12 894	1 615	63	40	8	5
Домовёнок Кузя	112	138	8 526	623	76	62	6	5
Присутствие	134	186	11 210	1 042	84	60	8	6
Ёлки 11	28	39	1 127	151	40	29	5	4
Охота на воров 2: Пантера	34	45	2 240	188	66	50	6	4
Клаустрофобы: Хижина в лесу	49	59	2 035	252	42	34	5	4
Психиатрическая больница Конджам	28	34	2 016	187	72	59	7	6

Категория: 5-6 залов							
всего к/т в категории	всего залов в категории	зрителей	сеансов	Зрителей на к/т	зрителей на кинозал	Сеансов на к/т	сеансов на кинозал
186	510	62 310	5 884	335	122	32	12
187	476	61 482	4 990	329	129	27	10
191	382	57 150	3 439	299	150	18	9
187	395	53 099	3 608	284	134	19	9
170	290	24 277	1 691	143	84	10	6
181	336	15 978	1 825	88	48	10	5
122	174	14 870	910	122	85	7	5
128	203	14 260	1 159	111	70	9	6
69	101	4 619	429	67	46	6	4
57	71	4 016	382	70	57	7	5
44	59	2 601	248	59	44	6	4
39	52	2 865	271	73	55	7	5

ТОП-12 фильмов по зрителям	Категория: 7-8 залов							
	всего к/т в категории	всего залов в категории	зрителей	сеансов	Зрителей на к/т	зрителей на кинозал	Сеансов на к/т	сеансов на кинозал
Василий	143	442	68 002	5 597	476	154	39	13
Холоп. Великолепный век	139	444	71 513	5 240	514	161	38	12
Финист. Первый богатырь	142	364	69 187	4 015	487	190	28	11
Волшебник Изумрудного города. Дорога из жёлтого кирпича	139	334	61 280	3 736	441	183	27	11
Плохая девочка	134	303	31 301	2 042	234	103	15	7
Ночь в зоопарке	135	264	17 793	1 704	132	67	13	6
Домовёнок Кузя	112	196	21 749	1 206	194	111	11	6
Присутствие	123	213	16 959	1 189	138	80	10	6
Ёлки 11	85	156	10 470	818	123	67	10	5
Охота на воров 2: Пантера	73	122	7 585	589	104	62	8	5
Клаустрофобы: Хижина в лесу	74	116	5 477	472	74	47	6	4
Психиатрическая больница Конджам	51	80	5 734	379	112	72	7	5

Категория: 9-11 залов							
всего к/т в категории	всего залов в категории	зрителей	сеансов	Зрителей на к/т	зрителей на кинозал	Сеансов на к/т	сеансов на кинозал
73	235	39 393	3 275	540	168	45	14
72	255	45 300	3 637	629	178	51	14
73	194	41 362	2 581	567	213	35	13
72	192	37 656	2 374	523	196	33	12
72	234	23 894	1 738	332	102	24	7
73	132	10 324	967	141	78	13	7
66	124	13 141	791	199	106	12	6
72	136	11 257	722	156	83	10	5
58	135	7 425	681	128	55	12	5
53	95	7 042	540	133	74	10	6
50	75	3 233	347	65	43	7	5
41	67	3 950	303	96	59	7	5

Заполняемость кинозалов крупнейших киносетей на сеансах фильма-лидера недели

Фильм-лидер недели на вечерних сеансах: комедия «Василий».

Максимальную заполняемость залов на вечерних сеансах фильма-лидера продемонстрировала сеть «Киномакс» (15,9%).

Киносеть	23.01.2025 ЧТ	24.01.2025 ПТ	25.01.2025 СБ	26.01.2025 ВС	27.01.2025 ПН	28.01.2025 ВТ	29.01.2025 СР	Итого за период
Киномакс	13,4%	16,5%	29,3%	21,4%	9,8%	8,9%	9,5%	15,9%
КАРО ФИЛЬМ	11,7%	18,2%	26,5%	19,0%	11,0%	11,9%	10,4%	15,8%
Монитор	11,5%	18,9%	24,4%	18,4%	8,5%	13,5%	12,4%	15,6%
Империя Грёз	9,2%	14,5%	23,7%	16,5%	7,1%	6,9%	16,1%	14,0%
Пять звезд	7,1%	11,7%	24,7%	15,8%	6,5%	6,0%	13,0%	12,4%
Мираж Синема	9,8%	14,1%	24,6%	16,2%	5,9%	5,4%	6,5%	12,1%
КИНЕМА-СТАР	6,4%	9,3%	14,5%	9,5%	5,3%	20,4%	5,9%	10,3%
Объединенная сеть кинотеатров КИНОМАКС ПАРК и ФОРМУЛА КИНО	6,5%	10,5%	19,1%	12,3%	6,2%	6,5%	6,5%	10,0%
Mogі Cinema	6,1%	8,4%	24,3%	12,1%	4,6%	4,9%	5,0%	9,3%
Алмаз Синема	8,7%	8,9%	19,9%	10,2%	5,7%	5,2%	5,0%	9,0%
КиноFormat	5,7%	8,3%	16,7%	12,7%	5,0%	5,2%	5,7%	8,5%
Премьер-Зал	5,2%	8,3%	11,6%	9,4%	6,8%	6,9%	6,9%	8,2%

Репертуарное планирование кинотеатров с наибольшей выручкой за период

В кинотеатрах с наибольшей выручкой за прошедшую неделю доля кассовых сборов фильма-лидера недели «Василий» варьировалась от 12,5% до 29,1% в зависимости от категории количества залов.

Категория: 12-24 зала	Кол-во сеансов	Доля сеансов	Доля кассовых сборов
Плохая девочка	70	10,9%	18,1%
Холоп. Великолепный век	80	12,4%	15,2%
Василий	81	12,6%	12,7%
Волшебник Изумрудного города. Дорога из жёлтого кирпича	58	9,0%	9,1%
Финист. Первый богатырь	51	7,9%	6,8%
Охота на воров 2: Пантера	33	5,1%	5,5%
Присутствие	18	2,8%	4,1%
Анора	7	1,1%	3,0%
ПРИКЛЮЧЕНИЯ ПАДДИНГТОНА 3	13	2,0%	2,9%
Что случилось осенью	12	1,9%	2,4%
Ночь в зоопарке	24	3,7%	2,3%
Заклятие. Новое поколение	13	2,0%	1,9%
Граф Монте-Кристо	7	1,1%	1,7%
Ёлки 11	12	1,9%	1,6%
Иллюзия контроля	17	2,6%	1,4%
Мегалополис	13	2,0%	1,3%
Клаустрофобы: Хижина в лесу	12	1,9%	1,1%
Домовёнок Кузя	7	1,1%	1,0%
Постучись в мою Тверь	8	1,2%	0,8%
НОРМАЛЬНАЯ СЕМЬЯ	7	1,1%	0,8%
Иван Царевич и Серый Волк 6	7	1,1%	0,6%
Большой пернатый побег	7	1,1%	0,6%
Любовь Советского Союза	6	0,9%	0,6%
Проклятие. Паранормальное видео	7	1,1%	0,5%
Аларум	7	1,1%	0,5%
Питомец Юрского периода. Возвращение домой	7	1,1%	0,5%
Партенопа	6	0,9%	0,4%
Три кота. Зимние каникулы	5	0,8%	0,4%
Синистер: Новые души	7	1,1%	0,3%
Хочу сейчас	6	0,9%	0,3%
Призрачный дом	5	0,8%	0,3%
Ветер крепчает	7	1,1%	0,2%
Четыре четверти (режиссерская версия)	6	0,9%	0,2%
Остров проклятых	3	0,5%	0,2%
Таро	6	0,9%	0,2%
Братья	1	0,2%	0,1%
Снежная королева	1	0,2%	0,1%



БЫТЬ ЛУЧШЕ: ИСТОРИЯ РОББИ УИЛЬЯМСА	2	0,3%	0,1%
Крест	1	0,2%	0,0%
МУЛЬТ в кино. Выпуск №178. Чудеса и не только	2	0,3%	0,0%
СВЯТОЙ АРХИПЕЛАГ	1	0,2%	0,0%
Итого	643	100,0%	100,0%
Категория: 9-11 залов	Кол-во сеансов	Доля сеансов	Доля кассовых сборов
Волшебник Изумрудного города. Дорога из жёлтого кирпича	41	12,3%	15,3%
Холоп. Великолепный век	44	13,2%	15,1%
Василий	47	14,1%	14,9%
Финист. Первый богатырь	41	12,3%	14,1%
Плохая девочка	21	6,3%	9,2%
Охота на воров 2: Пантера	15	4,5%	5,0%
Присутствие	12	3,6%	4,1%
Ёлки 11	16	4,8%	4,1%
Постучись в мою Тверь	7	2,1%	2,3%
Заключение. Новое поколение	7	2,1%	2,2%
Домовёнок Кузя	7	2,1%	2,1%
Клаустрофобы: Хижина в лесу	6	1,8%	1,9%
Что случилось осенью	6	1,8%	1,2%
ПРИКЛЮЧЕНИЯ ПАДДИНГТОНА 3	4	1,2%	1,1%
Ночь в зоопарке	7	2,1%	1,0%
НОРМАЛЬНАЯ СЕМЬЯ	7	2,1%	1,0%
Иллюзия контроля	7	2,1%	0,9%
Питомец Юрского периода. Возвращение домой	3	0,9%	0,7%
Синистер: Новые души	2	0,6%	0,6%
Мегалополис	4	1,2%	0,6%
Большой пернатый побег	6	1,8%	0,6%
Хочу сейчас	7	2,1%	0,5%
Ветер крепчает	6	1,8%	0,5%
Любовь Советского Союза	1	0,3%	0,3%
Снежная королева	1	0,3%	0,2%
МУЛЬТ в кино. Выпуск №178. Чудеса и не только	5	1,5%	0,2%
Четыре четверти (режиссерская версия)	3	0,9%	0,2%
Итого	333	100,0%	100,0%
Категория: 7-8 залов	Кол-во сеансов	Доля сеансов	Доля кассовых сборов
Холоп. Великолепный век	47	14,7%	20,9%
Волшебник Изумрудного города. Дорога из жёлтого кирпича	37	11,6%	14,1%
Василий	41	12,9%	12,7%
Финист. Первый богатырь	30	9,4%	11,7%
Плохая девочка	23	7,2%	9,7%
Охота на воров 2: Пантера	13	4,1%	5,6%
Присутствие	15	4,7%	4,7%
Ёлки 11	12	3,8%	3,3%
Домовёнок Кузя	7	2,2%	3,0%
Ночь в зоопарке	15	4,7%	2,3%
Клаустрофобы: Хижина в лесу	7	2,2%	1,9%
Заключение. Новое поколение	7	2,2%	1,5%
Что случилось осенью	7	2,2%	1,4%
Иллюзия контроля	7	2,2%	1,0%
Постучись в мою Тверь	7	2,2%	1,0%
НОРМАЛЬНАЯ СЕМЬЯ	6	1,9%	0,8%
Ветер крепчает	6	1,9%	0,7%
Большой пернатый побег	7	2,2%	0,7%
Мегалополис	3	0,9%	0,6%
Питомец Юрского периода. Возвращение домой	4	1,3%	0,6%
Снежная королева	1	0,3%	0,4%
Хочу сейчас	6	1,9%	0,4%
Иван Царевич и Серый Волк 6	2	0,6%	0,4%
Партенопа	1	0,3%	0,3%
МУЛЬТ в кино. Выпуск №178. Чудеса и не только	3	0,9%	0,2%
Четыре четверти (режиссерская версия)	4	1,3%	0,1%
СВЯТОЙ АРХИПЕЛАГ	1	0,3%	0,1%
Итого	319	100,0%	100,0%
Категория: 5-6 залов	Кол-во сеансов	Доля сеансов	Доля кассовых сборов
Финист. Первый богатырь	54	21,4%	24,7%
Волшебник Изумрудного города. Дорога из жёлтого кирпича	46	18,3%	20,1%



Холоп. Великолепный век	50	19,8%	18,5%
Василий	33	13,1%	12,5%
Плохая девочка	14	5,6%	6,3%
Домовёнок Кузя	9	3,6%	5,2%
Ёлки 11	7	2,8%	3,4%
Ночь в зоопарке	11	4,4%	2,5%
Охота на воров 2: Пантера	7	2,8%	2,5%
Астрал. Кошмар в "Спринг Гарден"	7	2,8%	2,0%
Большой пернатый побег	5	2,0%	0,8%
Ветер крепчает	6	2,4%	0,7%
Питомец Юрского периода. Возвращение домой	1	0,4%	0,4%
МУЛЬТ в кино. Выпуск №178. Чудеса и не только	2	0,8%	0,3%
Итого	252	100,0%	100,0%
Категория: 3-4 зала	Кол-во сеансов	Доля сеансов	Доля кассовых сборов
Финист. Первый богатырь	26	16,6%	19,6%
Волшебник Изумрудного города. Дорога из жёлтого кирпича	28	17,8%	17,9%
Василий	25	15,9%	14,7%
Холоп. Великолепный век	21	13,4%	14,3%
Присутствие	12	7,6%	10,7%
Плохая девочка	12	7,6%	8,5%
Ёлки 11	7	4,5%	4,2%
Охота на воров 2: Пантера	6	3,8%	3,9%
Ночь в зоопарке	9	5,7%	3,7%
Большой пернатый побег	2	1,3%	1,2%
Домовёнок Кузя	5	3,2%	1,0%
МУЛЬТ в кино. Выпуск №178. Чудеса и не только	3	1,9%	0,4%
Четыре четверти (режиссерская версия)	1	0,6%	0,0%
Итого	157	100,0%	100,0%
Категория: 2 зала	Кол-во сеансов	Доля сеансов	Доля кассовых сборов
Финист. Первый богатырь	15	24,6%	31,2%
Холоп. Великолепный век	14	23,0%	23,1%
Волшебник Изумрудного города. Дорога из жёлтого кирпича	13	21,3%	18,6%
Василий	12	19,7%	12,5%
Домовёнок Кузя	2	3,3%	9,3%
Ночь в зоопарке	5	8,2%	5,3%
Итого	61	100,0%	100,0%
Категория: 1 зал	Кол-во сеансов	Доля сеансов	Доля кассовых сборов
Финист. Первый богатырь	7	18,9%	41,4%
Василий	7	18,9%	29,1%
Плохая девочка	7	18,9%	13,8%
Волшебник Изумрудного города. Дорога из жёлтого кирпича	11	29,7%	13,7%
Ночь в зоопарке	5	13,5%	2,0%
Итого	37	100,0%	100,0%

Основные показатели кинопроката в регионах Российской Федерации

Регион	Наработка на сеанс по зрителям	Средняя заполняемость залов	Средняя цена билета
Адыгея Респ.	10	6,7%	282,9
Алтай Респ.	11	6,5%	221,0
Алтайский край	13	11,8%	396,0
Амурская обл.	8	11,1%	375,6
Архангельская обл.	10	13,2%	386,8
Астраханская обл.	12	10,4%	396,6
Башкортостан Респ.	12	12,9%	376,9
Белгородская обл.	10	8,6%	350,3
Брянская обл.	10	8,3%	428,6
Бурятия Респ.	11	11,4%	347,4
Владимирская обл.	15	12,4%	411,8
Волгоградская обл.	13	9,4%	402,6
Вологодская обл.	15	14,4%	384,5
Воронежская обл.	13	11,0%	372,5
Дагестан Респ.	28	22,5%	332,4
Донецкая Народная Респ.	11	11,3%	360,2
Еврейская Аobl.	7	7,7%	334,7
Забайкальский край	12	10,0%	391,1
Запорожская обл.	12	10,0%	351,9
Ивановская обл.	11	12,4%	425,0
Ингушетия Респ.	5	4,9%	335,8
Иркутская обл.	12	10,6%	416,1
Кабардино-Балкарская Респ.	12	10,4%	301,7
Калининградская обл.	11	12,9%	425,1
Калмыкия Респ.	14	13,9%	350,3
Калужская обл.	11	9,6%	376,7
Камчатский край	11	11,9%	494,9
Карачаево-Черкесская Респ.	12	17,5%	456,9
Карелия Респ.	10	13,1%	373,5
Кемеровская обл.	10	9,1%	390,5
Кировская обл.	10	13,4%	327,2
Коми Респ.	8	7,1%	368,2
Костромская обл.	19	12,2%	364,2
Краснодарский край	14	12,6%	442,4
Красноярский край	17	11,6%	351,6
Крым Респ.	11	14,7%	422,5
Курганская обл.	9	10,3%	295,8
Курская обл.	11	9,3%	231,0
Ленинградская обл.	10	11,2%	384,1
Липецкая обл.	14	10,8%	393,6
Луганская Народная Респ.	13	7,6%	351,3
Магаданская обл.	8	12,2%	318,1
Марий Эл Респ.	8	9,2%	422,8
Мордовия Респ.	12	10,9%	401,4
Москва г.	14	14,4%	620,8
Московская обл.	12	11,4%	505,5
Мурманская обл.	9	11,6%	466,3
Ненецкий АО	13	40,7%	385,5
Нижегородская обл.	14	11,6%	403,9
Новгородская обл.	9	8,1%	324,2
Новосибирская обл.	13	12,8%	476,3
Омская обл.	11	13,0%	299,7
Оренбургская обл.	11	10,3%	347,0
Орловская обл.	10	9,5%	352,9
Пензенская обл.	10	15,1%	381,7



Регион	Наработка на сеанс по зрителям	Средняя заполняемость залов	Средняя цена билета
Пермский край	17	16,0%	391,9
Приморский край	15	14,0%	450,4
Псковская обл.	10	11,7%	414,4
Ростовская обл.	14	14,9%	420,5
Рязанская обл.	11	7,6%	344,8
Самарская обл.	11	12,7%	395,1
Санкт-Петербург г.	13	13,9%	432,0
Саратовская обл.	12	11,7%	363,9
Саха (Якутия) Респ.	12	14,1%	450,1
Сахалинская обл.	13	13,9%	428,8
Свердловская обл.	13	12,8%	381,8
Севастополь г.	10	13,3%	343,0
Северная Осетия - Алания Респ.	11	12,5%	409,0
Смоленская обл.	11	9,5%	388,5
Ставропольский край	15	16,9%	381,1
Тамбовская обл.	11	11,4%	315,7
Татарстан Респ.	15	16,0%	422,0
Тверская обл.	11	13,7%	403,9
Томская обл.	16	10,8%	464,6
Тульская обл.	13	12,6%	365,1
Тыва Респ.	10	5,0%	331,1
Тюменская обл.	11	11,6%	411,0
Удмуртская Респ.	12	13,7%	363,9
Ульяновская обл.	12	10,4%	373,4
Хабаровский край	14	13,6%	419,0
Хакасия Респ.	11	7,0%	307,7
Ханты-Мансийский АО - Югра	11	12,4%	379,8
Херсонская обл.	6	1,4%	192,5
Челябинская обл.	15	14,6%	336,9
Чеченская Респ.	16	12,8%	386,2
Чувашская Респ.	12	13,9%	392,3
Чукотский АО	14	4,2%	324,0
Ямало-Ненецкий АО	6	9,6%	429,5
Ярославская обл.	14	11,2%	372,8
Средний показатель по Российской Федерации	13	12,7%	432,7