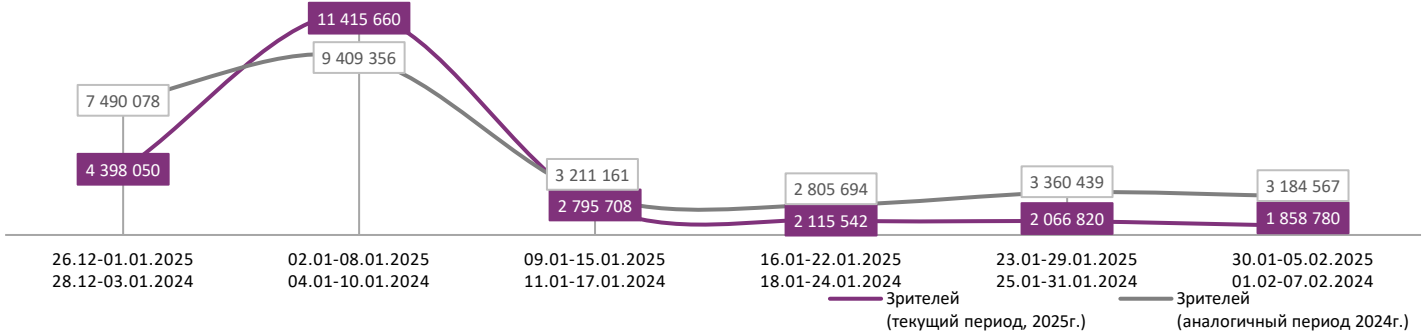
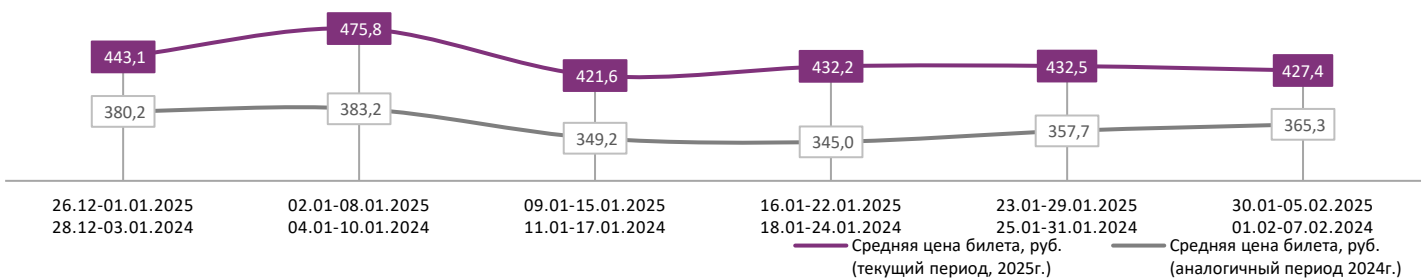


ДИНАМИКА КОЛИЧЕСТВА ЗРИТЕЛЕЙ ПО НЕДЕЛЯМ

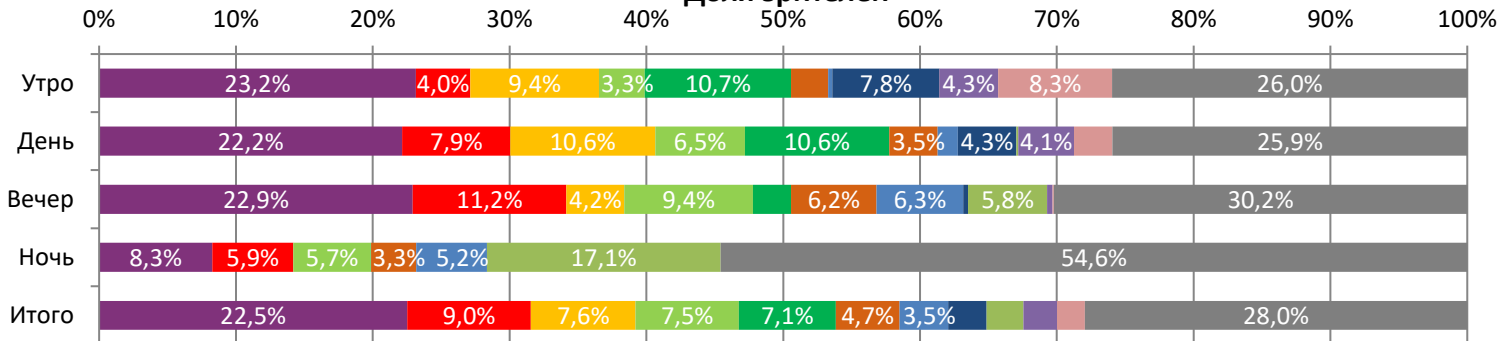


ДИНАМИКА СРЕДНЕЙ ЦЕНЫ БИЛЕТА ПО НЕДЕЛЯМ

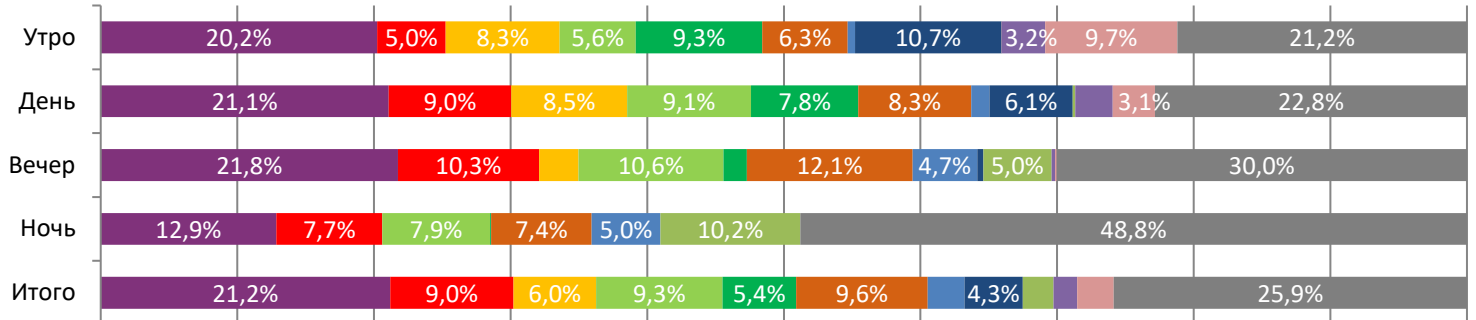


В период с 30 января по 5 февраля 2025 года посещаемость российских кинотеатров сократилась с 2,1 млн до 1,9 млн зрителей, средняя цена билета сократилась до 427,4 рубля. Рейтинг фильмов возглавляет исторический боевик «Злой город», за первую неделю проката при доле сеансов в 21,2% фильм привлек 22,5% зрителей. На ночных сеансах лидировал фильм ужасов «Астрал. Проклятие мёртвых», доля зрителей которого составила 17,1%.

Доля зрителей



Доля сеансов



- Злой город
- Финист. Первый богатырь
- Волшебник Изумрудного города. Дорога из жёлтого кирпича
- Плохая девочка
- Астрал. Проклятие мёртвых
- Ночь в зоопарке
- Холоп. Великолепный век
- Василий
- Лотерея
- КАЯРА: ПУТЬ СУДЬБЫ
- Домовёнок Кузя
- Другие фильмы

Временные интервалы по времени начала сеанса считаются следующим образом: «Утро» - с 06:00 до 11:59, «День» - с 12:00 по 17:59, «Вечер» - с 18:00 по 23:59, «Ночь» - с 00:00 по 05:59.

Доля зрителей отдельного фильма рассчитывается как соотношение количества проданных билетов на сеансы фильма в указанный период к количеству проданных билетов на все сеансы фильмов, демонстрируемых в аналогичный временной промежуток.

Доля сеансов отдельного релиза рассчитывается как соотношение количества состоявшихся сеансов фильма в указанный период к количеству состоявшихся сеансов всех фильмов, демонстрируемых в аналогичный временной промежуток.

Основные показатели кинопроката

№	Название фильма	№ ПУ	Дата релиза	Неделя проката	Возрастное ограничение	Прокатчик	За период с 30.01 по 05.02.2025						Всего				
							Наработка на сеанс по зрителям	Зрители	Изменение, %	Сборы, руб.	Изменение, %	Сеансы	Средняя цена билета	Зрители	Сборы, руб.	Сеансы	
1	Злой город	111047524	30.01.2025	1	12+	CAO	12	418 442	-	174 352 292	-	33 880	416,7	419 855	174 932 792	33 925	
2	Холоп. Великолепный век	121001025	23.01.2025	2	16+	CP	12	168 173	-42,4%	73 184 997	-43,4%	14 453	435,2	461 336	203 032 731	39 631	
3	Финист. Первый богатырь	111051024	01.01.2025 превью с 29.12.2024	5	6+	NMG	15	142 186	-46,8%	58 427 375	-45,7%	9 660	410,9	5 986 649	2 676 837 367	182 715	
4	Василий	111000325	23.01.2025	2	16+	NMG	9	140 274	-53,1%	58 546 083	-54,0%	14 800	417,4	440 122	185 972 182	44 396	
5	Волшебник Изумрудного города. Дорога из жёлтого кирпича	111050824	01.01.2025	5	6+	CP	15	131 714	-44,8%	54 213 959	-43,8%	8 615	411,6	7 021 171	3 272 354 530	198 579	
6	Лотерея	111051124	30.01.2025	1	16+	CP	6	86 735	-	34 922 913	-	15 399	402,6	86 899	34 998 203	15 424	
7	Плохая девочка	121000325	16.01.2025	3	18+	AK	15	65 929	-42,0%	40 486 073	-38,3%	4 312	614,1	357 412	204 057 822	25 294	
8	КАЯРА: ПУТЬ СУДЬБЫ	124009524	30.01.2025	1	6+	VLG	8	52 200	-	17 609 606	-	6 806	337,3	52 618	17 806 406	6 828	
9	Астрал. Проклятие мёртвых	121000225	30.01.2025	1	18+	WP	14	50 132	-	20 987 527	-	3 621	418,6	50 505	21 160 487	3 648	
10	Домовёнок Кузя	111047324	19.12.2024	7	6+	AK	16	45 414	-31,5%	16 176 907	-31,6%	2 770	356,2	2 757 711	1 037 621 453	114 564	
11	Ночь в зоопарке	124000925	23.01.2025	2	12+	AK	9	37 891	-53,7%	12 115 335	-58,9%	4 259	319,7	119 688	41 607 841	13 303	
12	Присутствие	121054524	23.01.2025	2	18+	PRD	11	28 398	-56,9%	12 666 373	-57,0%	2 666	446,0	94 233	42 098 280	7 720	
ИТОГО ТОП-12:							1 367 488	1 367 488	-9,4%	573 689 441	-11,5%	121 241					
Доля ТОП-12 в совокупных показателях периода:							73,6%			72,2%			75,8%				

Совокупные сборы за неделю составили 794,4 млн рублей. Рейтинг крупнейших фильмов недели возглавляет исторический боевик «Злой город», за первую неделю проката фильм привлек в кинозалы 418,4 тыс. зрителей, заработав 174,4 млн рублей. Вторую строчку рейтинга занимает комедия «Холоп. Великолепный век», за вторую неделю проката фильм собрал 73,2 млн рублей, количество зрителей составило 168,2 тыс. Тройку крупнейших фильмов недели замыкает приключенческое фэнтези «Финист. Первый богатырь», за пятую неделю проката фильм посмотрели 142,2 тыс. зрителей, сборы составили 58,4 млн рублей. Четвертую строчку рейтинга занимает комедия «Василий», за вторую неделю проката кассовые сборы фильма составили 58,5 млн рублей, количество проданных билетов составило 140,3 тыс. Пятерку крупнейших фильмов недели замыкает семейный фильм-сказка «Волшебник Изумрудного города. Дорога из жёлтого кирпича», за пятую неделю проката на фильм было продано 131,7 тыс. билетов, сборы составили 54,2 млн рублей. Комедия «Лотерея» стартовала в прокате с шестой строчки рейтинга, собрав в прокате 34,9 млн рублей, количество зрителей составило 86,7 тыс. Анимационный фильм «Каяра: Путь судьбы» и фильм ужасов «Астрал. Проклятие мёртвых» стартовали в прокате с восьмой и девятой строчек рейтинга, сборы фильмов составили 17,6 млн и 21,0 млн рублей соответственно.

ТОП-12 фильмов по наработке на сеанс

№	Название фильма	Количество сеансов	Наработка, зрителей	В % от средней наработки на сеанс
1	Партенопа	275	27	235,7%
2	Анора	278	19	162,0%
3	ПРИКЛЮЧЕНИЯ ПАДДИНГТОНА 3	339	18	155,7%
4	Что случилось осенью	450	18	152,7%
5	Граф Монте-Кристо	95	17	146,4%
6	Домовёнок Кузя	2 770	16	141,1%
7	Плохая девочка	4 312	15	131,6%
8	Волшебник Изумрудного города. Дорога из жёлтого кирпича	8 615	15	131,5%
9	НОРМАЛЬНАЯ СЕМЬЯ	128	15	127,7%
10	Финист. Первый богатырь	9 660	15	126,6%
11	Иван Царевич и Серый Волк 6	247	14	123,3%
12	Астрал. Проклятие мёртвых	3 621	14	119,1%

12 - средняя наработка на сеанс (зрителей на сеанс) в отчетном периоде.

Наработка на сеанс (зрителей на сеанс) представляет собой показатель среднего количества зрителей, присутствовавших на одном сеансе фильма, и рассчитывается как отношение количества проданных билетов к количеству состоявшихся сеансов за период.

Средняя наработка релизов ТОП-12 в зрителях на сеанс в зависимости от количества залов

Название фильма	1	2	3	4	5	6	7	8	9-11	12-24
Злой город	10	12	11	12	13	13	15	14	13	13
Холоп. Великолепный век	6	9	9	12	12	13	15	14	14	14
Финист. Первый богатырь	10	14	12	14	16	16	17	15	15	14
Василий	6	8	8	9	10	11	12	12	12	11
Волшебник Изумрудного города. Дорога из жёлтого кирпича	9	14	13	13	15	15	17	17	16	15
Лотерея	5	5	5	5	6	6	6	6	7	7
Плохая девочка	15	16	15	17	15	16	16	17	14	13
КАЯРА: ПУТЬ СУДЬБЫ	7	9	7	7	8	7	8	8	8	8
Астрал. Проклятие мёртвых	8	10	10	11	13	18	18	19	17	16
Домовёнок Кузя	11	18	14	13	16	17	18	18	17	17
Ночь в зоопарке	7	8	7	8	9	10	11	11	11	14
Присутствие	11	10	8	9	11	11	12	11	11	15

Число залов	Средняя цена билета, руб.	Отличие от предыдущей недели
1	248,4	+3,1%
2	322,2	-0,6%
3-4	420,2	-0,4%
5-6	435,6	-1,6%
7-8	448,8	-2,5%
9-11	481,9	-0,7%
12-24	661,6	-2,4%
Среднее за период	427,4	-1,2%

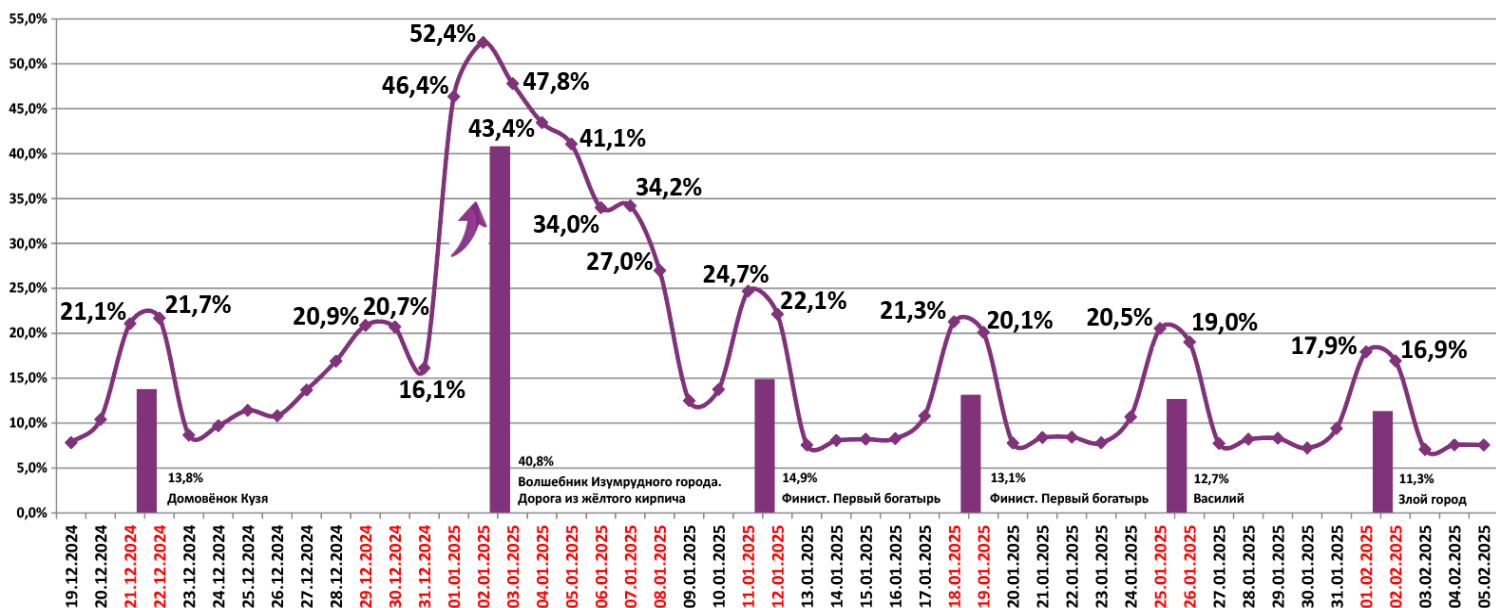
Число залов	Сеансов за период	% от итога	Отличие от предыдущей недели
1	19 576	12%	-3,7%
2	13 493	8%	-3,4%
3-4	27 154	17%	-0,4%
5-6	34 683	22%	-0,9%
7-8	35 998	23%	+0,2%
9-11	22 736	14%	-1,9%
12-24	6 289	4%	-3,3%
Общий итог	159 929	100%	-1,4%

Средняя цена билета группы кинотеатров представляет собой отношение валового сбора, полученного группой кинотеатров, к количеству проданных билетов указанными кинотеатрами.

Число залов	Средняя наработка (зрителей на сеанс)	Отличие от предыдущей недели
1	9	-7,2%
2	10	-9,1%
3-4	10	-9,5%
5-6	12	-9,9%
7-8	13	-9,1%
9-11	13	-7,9%
12-24	12	-7,0%
Среднее за период	12	-8,8%

Число залов	Средняя заполняемость зала, %	Отличие от предыдущей недели
1	6,1%	-9,1%
2	10,7%	-12,2%
3-4	12,5%	-11,0%
5-6	12,8%	-11,9%
7-8	12,3%	-11,5%
9-11	11,5%	-8,5%
12-24	9,2%	-8,4%
Среднее за период	11,3%	-10,7%

Заполняемость залов в период с 19.12.2024 по 05.02.2025



Вертикальные столбцы отражают среднюю заполненность залов за неделю. Данный показатель отличается от среднего значения, поскольку число зрителей разное.

Показатели работы кинотеатров в зависимости от количества залов по фильмам ТОП-12

ТОП-12 фильмов по зрителям	Категория: 1 зал							
	всего к/т в категории	всего залов в категории	зрителей	сеансов	Зрителей на к/т	зрителей на кинозал	Сеансов на к/т	сеансов на кинозал
Злой город	1 227	1 227	65 846	6 360	54	54	5	5
Холоп. Великолепный век	845	845	13 471	2 167	16	16	3	3
Финист. Первый богатырь	199	199	5 154	496	26	26	2	2
Василий	957	957	14 626	2 524	15	15	3	3
Волшебник Изумрудного города. Дорога из жёлтого кирпича	162	162	2 932	336	18	18	2	2
Лотерея	777	777	10 946	2 295	14	14	3	3
Плохая девочка	7	7	225	15	32	32	2	2
КАЯРА: ПУТЬ СУДЬБЫ	600	600	9 688	1 369	16	16	2	2
Астрал. Проклятие мёртвых	220	220	4 827	617	22	22	3	3
Домовёнок Кузя	31	31	788	74	25	25	2	2
Ночь в зоопарке	534	534	6 865	984	13	13	2	2
Присутствие	42	42	1 138	102	27	27	2	2

ТОП-12 фильмов по зрителям	Категория: 2 зала							
	всего к/т в категории	всего залов в категории	зрителей	сеансов	Зрителей на к/т	зрителей на кинозал	Сеансов на к/т	сеансов на кинозал
Злой город	263	382	41 585	3 483	158	109	13	9
Холоп. Великолепный век	240	286	12 395	1 343	52	43	6	5
Финист. Первый богатырь	110	130	7 558	539	69	58	5	4
Василий	256	342	13 312	1 694	52	39	7	5
Волшебник Изумрудного города. Дорога из жёлтого кирпича	93	106	4 919	346	53	46	4	3
Лотерея	240	328	8 947	1 733	37	27	7	5
Плохая девочка	14	20	1 609	103	115	80	7	5
КАЯРА: ПУТЬ СУДЬБЫ	173	218	7 306	831	42	34	5	4
Астрал. Проклятие мёртвых	76	83	3 478	349	46	42	5	4
Домовёнок Кузя	26	30	1 926	109	74	64	4	4
Ночь в зоопарке	162	182	3 965	488	24	22	3	3
Присутствие	28	36	1 607	167	57	45	6	5

ТОП-12 фильмов по зрителям	Категория: 3-4 зала							
	всего к/т в категории	всего залов в категории	зрителей	сеансов	Зрителей на к/т	зрителей на кинозал	Сеансов на к/т	сеансов на кинозал
Злой город	258	558	68 440	5 919	265	123	23	11
Холоп. Великолепный век	249	390	25 175	2 379	101	65	10	6
Финист. Первый богатырь	201	271	19 757	1 494	98	73	7	6
Василий	261	455	24 851	2 839	95	55	11	6
Волшебник Изумрудного города. Дорога из жёлтого кирпича	182	253	16 399	1 265	90	65	7	5
Лотерея	243	487	16 489	3 184	68	34	13	7
Плохая девочка	58	91	7 466	443	129	82	8	5
КАЯРА: ПУТЬ СУДЬБЫ	192	293	9 043	1 264	47	31	7	4
Астрал. Проклятие мёртвых	85	111	5 316	505	63	48	6	5
Домовёнок Кузя	86	99	5 199	393	60	53	5	4
Ночь в зоопарке	182	226	6 102	796	34	27	4	4
Присутствие	87	118	4 598	531	53	39	6	5

ТОП-12 фильмов по зрителям	Категория: 5-6 залов							
	всего к/т в категории	всего залов в категории	зрителей	сеансов	Зрителей на к/т	зрителей на кинозал	Сеансов на к/т	сеансов на кинозал
Злой город	194	552	83 210	6 452	429	151	33	12
Холоп. Великолепный век	188	419	36 336	2 907	193	87	15	7
Финист. Первый богатырь	181	322	33 495	2 119	185	104	12	7
Василий	188	393	28 999	2 794	154	74	15	7
Волшебник Изумрудного города. Дорога из жёлтого кирпича	182	325	32 318	2 135	178	99	12	7
Лотерея	186	460	19 543	3 485	105	42	19	8
Плохая девочка	106	162	12 902	813	122	80	8	5
КАЯРА: ПУТЬ СУДЬБЫ	169	300	10 519	1 395	62	35	8	5
Астрал. Проклятие мёртвых	88	128	9 842	629	112	77	7	5
Домовёнок Кузя	101	136	10 463	631	104	77	6	5
Ночь в зоопарке	168	219	7 323	777	44	33	5	4
Присутствие	98	137	6 844	650	70	50	7	5

ТОП-12 фильмов по зрителям	Категория: 7-8 залов							
	всего к/т в категории	всего залов в категории	зрителей	сеансов	Зрителей на к/т	зрителей на кинозал	Сеансов на к/т	сеансов на кинозал
Злой город	142	491	95 229	6 680	671	194	47	14
Холоп. Великолепный век	139	387	43 243	2 990	311	112	22	8
Финист. Первый богатырь	142	307	43 566	2 772	307	142	20	9
Василий	144	365	33 238	2 779	231	91	19	8
Волшебник Изумрудного города. Дорога из жёлтого кирпича	139	294	42 259	2 478	304	144	18	8
Лотерея	138	381	19 013	2 946	138	50	21	8
Плохая девочка	104	213	20 161	1 225	194	95	12	6
КАЯРА: ПУТЬ СУДЬБЫ	123	226	9 315	1 180	76	41	10	5
Астрал. Проклятие мёртвых	100	181	14 680	800	147	81	8	4
Домовёнок Кузя	97	153	14 897	844	154	97	9	6
Ночь в зоопарке	127	177	7 768	718	61	44	6	4
Присутствие	94	144	7 818	699	83	54	7	5

ТОП-12 фильмов по зрителям	Категория: 9-11 залов							
	всего к/т в категории	всего залов в категории	зрителей	сеансов	Зрителей на к/т	зрителей на кинозал	Сеансов на к/т	сеансов на кинозал
Злой город	72	267	51 291	4 009	712	192	56	15
Холоп. Великолепный век	72	216	29 074	2 042	404	135	28	9
Финист. Первый богатырь	73	177	26 859	1 817	368	152	25	10
Василий	73	214	19 941	1 684	273	93	23	8
Волшебник Изумрудного города. Дорога из жёлтого кирпича	71	161	26 332	1 630	371	164	23	10
Лотерея	72	209	9 517	1 418	132	46	20	7
Плохая девочка	70	193	16 841	1 211	241	87	17	6
КАЯРА: ПУТЬ СУДЬБЫ	69	128	4 908	595	71	38	9	5
Астрал. Проклятие мёртвых	60	127	9 937	592	166	78	10	5
Домовёнок Кузя	61	105	10 093	597	165	96	10	6
Ночь в зоопарке	66	100	4 515	398	68	45	6	4
Присутствие	59	88	4 294	375	73	49	6	4

Заполняемость кинозалов крупнейших киносетей на сеансах фильма-лидера недели

Фильм-лидер недели на вечерних сеансах: исторический боевик «Злой город».

Максимальную заполняемость залов на вечерних сеансах фильма-лидера продемонстрировала сеть «КАРО ФИЛЬМ» (18,2%).

Киносеть	30.01.2025 ЧТ	31.01.2025 ПТ	01.02.2025 СБ	02.02.2025 ВС	03.02.2025 ПН	04.02.2025 ВТ	05.02.2025 СР	Итого за период
КАРО ФИЛЬМ	13,1%	22,5%	32,6%	23,9%	10,4%	11,2%	13,0%	18,2%
Киномакс	13,7%	19,3%	32,8%	21,1%	10,0%	9,6%	11,0%	17,0%
Монитор	9,7%	15,0%	24,2%	20,9%	10,7%	12,2%	13,8%	15,5%
СИНЕМА-СТАР	8,6%	12,7%	23,2%	18,4%	6,0%	24,6%	7,4%	14,7%
Империя Грёз	11,9%	15,0%	22,9%	17,2%	9,9%	8,9%	14,8%	14,4%
Пять звезд	10,3%	16,1%	24,4%	19,6%	5,0%	6,0%	12,7%	14,0%
Премьер-Зал	7,1%	12,1%	20,5%	17,1%	10,9%	10,9%	8,6%	12,8%
Мираж Синема	7,8%	12,0%	23,0%	16,4%	5,7%	4,6%	5,8%	11,1%
КиноFormat	4,5%	7,4%	22,0%	14,0%	5,2%	7,5%	7,8%	9,8%
Объединенная сеть кинотеатров СИНЕМА ПАРК и ФОРМУЛА КИНО	7,4%	9,6%	17,4%	11,6%	5,8%	7,6%	6,2%	9,6%
Mori Cinema	4,3%	9,2%	15,5%	13,5%	4,4%	4,8%	4,4%	8,3%
Алмаз Синема	6,6%	8,3%	13,4%	10,6%	4,6%	5,5%	3,9%	7,7%

Репертуарное планирование кинотеатров с наибольшей выручкой за период

В кинотеатрах с наибольшей выручкой за прошедшую неделю доля кассовых сборов фильма-лидера недели «Злой город» варьировалась от 15,2% до 49,9% в зависимости от категории количества залов.

Категория: 12-24 зала	Кол-во сеансов	Доля сеансов	Доля кассовых сборов
Злой город	79	13,0%	21,6%
Холоп. Великолепный век	71	11,7%	14,0%
Плохая девочка	51	8,4%	12,0%
Охота на воров 2: Пантера	36	5,9%	7,9%
Василий	45	7,4%	7,3%
Лотерея	43	7,1%	6,7%
Финист. Первый богатырь	40	6,6%	6,1%
Волшебник Изумрудного города. Дорога из жёлтого кирпича	38	6,2%	4,0%
КАЯРА: ПУТЬ СУДЬБЫ	23	3,8%	2,7%
Присутствие	19	3,1%	2,7%
ПРИКЛЮЧЕНИЯ ПАДДИНГТОНА 3	16	2,6%	1,9%
По барам	22	3,6%	1,9%
НОРМАЛЬНАЯ СЕМЬЯ	11	1,8%	1,6%
Партенопа	8	1,3%	1,2%
РАЗБИТЫЕ СЕРДЦА	14	2,3%	1,2%
Что случилось осенью	13	2,1%	1,1%
Школа магических зверей. Загадка волшебного леса	15	2,5%	1,1%
Моди: Три дня на крыльях безумия	11	1,8%	1,0%
Что скрывает Ирен?	7	1,1%	0,9%
Ночь в зоопарке	7	1,1%	0,7%
Клаустрофобы: Хижина в лесу	6	1,0%	0,6%
Самый ценный груз	10	1,6%	0,5%
МУЛЬТ в кино. Выпуск №178. Чудеса и не только	6	1,0%	0,3%
Стеклодув	4	0,7%	0,3%
Снежная королева	1	0,2%	0,3%
Домовёнок Кузя	5	0,8%	0,2%
Большой пернатый побег	5	0,8%	0,1%
Питомец Юрского периода. Возвращение домой	3	0,5%	0,0%
Итого	609	100,0%	100,0%
Категория: 9-11 залов	Кол-во сеансов	Доля сеансов	Доля кассовых сборов
Злой город	43	12,4%	15,4%
Волшебник Изумрудного города. Дорога из жёлтого кирпича	38	11,0%	13,5%
Финист. Первый богатырь	32	9,2%	13,1%
Холоп. Великолепный век	27	7,8%	11,2%
Василий	26	7,5%	7,8%
Плохая девочка	18	5,2%	6,4%
Лотерея	29	8,4%	5,2%



Охота на воров 2: Пантера	7	2,0%	3,0%
Астрал. Проклятие мёртвых	7	2,0%	2,9%
Присутствие	7	2,0%	2,4%
Ёлки 11	7	2,0%	2,3%
Домовёнок Кузя	7	2,0%	2,0%
Что скрывает Ирен?	11	3,2%	1,9%
Моди: Три дня на крыльях безумия	7	2,0%	1,7%
КАЯРА: ПУТЬ СУДЬБЫ	17	4,9%	1,6%
Постучись в мою Тверь	7	2,0%	1,4%
Школа магических зверей. Загадка волшебного леса	9	2,6%	1,3%
По барам	14	4,0%	1,2%
ПРИКЛЮЧЕНИЯ ПАДДИНГТОНА 3	2	0,6%	1,1%
Заклятие. Новое поколение	5	1,4%	1,0%
РАЗБИТЫЕ СЕРДЦА	7	2,0%	0,9%
Ночь в зоопарке	4	1,2%	0,7%
Клаустрофобы: Хижина в лесу	2	0,6%	0,5%
МУЛЬТ в кино. Выпуск №178. Чудеса и не только	6	1,7%	0,4%
Иллюзия контроля	3	0,9%	0,3%
Что случилось осенью	2	0,6%	0,3%
Любовь Советского Союза	1	0,3%	0,3%
НОРМАЛЬНАЯ СЕМЬЯ	1	0,3%	0,1%
Самый ценный груз	1	0,3%	0,0%
Итого	347	100,0%	100,0%
Категория: 7-8 залов	Кол-во сеансов	Доля сеансов	Доля кассовых сборов
Злой город	30	9,7%	15,2%
Волшебник Изумрудного города. Дорога из жёлтого кирпича	29	9,4%	14,0%
Холоп. Великолепный век	25	8,1%	12,0%
Плохая девочка	11	3,5%	8,7%
Финист. Первый богатырь	27	8,7%	8,1%
Василий	25	8,1%	6,9%
Охота на воров 2: Пантера	7	2,3%	3,8%
Присутствие	7	2,3%	3,6%
Лотерея	18	5,8%	3,2%
Астрал. Проклятие мёртвых	8	2,6%	2,9%
Ёлки 11	6	1,9%	2,7%
КАЯРА: ПУТЬ СУДЬБЫ	13	4,2%	2,4%
Моди: Три дня на крыльях безумия	7	2,3%	2,3%
Что скрывает Ирен?	11	3,5%	2,0%
Ночь в зоопарке	9	2,9%	1,5%
Домовёнок Кузя	5	1,6%	1,5%
РАЗБИТЫЕ СЕРДЦА	7	2,3%	1,4%
По барам	11	3,5%	1,3%
Постучись в мою Тверь	6	1,9%	1,3%
Школа магических зверей. Загадка волшебного леса	11	3,5%	1,2%
Что случилось осенью	5	1,6%	1,0%
Клаустрофобы: Хижина в лесу	4	1,3%	0,9%
Иллюзия контроля	6	1,9%	0,7%
Заклятие. Новое поколение	2	0,6%	0,5%
Братья по нотам	6	1,9%	0,3%
МУЛЬТ в кино. Выпуск №178. Чудеса и не только	6	1,9%	0,2%
Самый ценный груз	5	1,6%	0,2%
Снежная королева	1	0,3%	0,1%
Ветер крепчает	1	0,3%	0,1%
Крест	1	0,3%	0,0%
Итого	310	100,0%	100,0%
Категория: 5-6 залов	Кол-во сеансов	Доля сеансов	Доля кассовых сборов
Злой город	42	17,0%	24,9%
Волшебник Изумрудного города. Дорога из жёлтого кирпича	38	15,4%	17,3%
Финист. Первый богатырь	32	13,0%	14,2%
Холоп. Великолепный век	35	14,2%	14,1%
Василий	28	11,3%	10,8%
Плохая девочка	7	2,8%	5,1%
Школа магических зверей. Загадка волшебного леса	10	4,0%	2,9%
Ночь в зоопарке	7	2,8%	2,4%
КАЯРА: ПУТЬ СУДЬБЫ	8	3,2%	1,8%



Астрал. Проклятие мёртвых	7	2,8%	1,6%
Лотерея	7	2,8%	1,5%
По барам	6	2,4%	1,0%
Домовёнок Кузя	7	2,8%	0,9%
Астрал. Кошмар в "Спринг Гарден"	5	2,0%	0,6%
Ёлки 11	4	1,6%	0,5%
Охота на воров 2: Пантера	4	1,6%	0,5%
Итого	247	100,0%	100,0%
Категория: 3-4 зала	Кол-во сеансов	Доля сеансов	Доля кассовых сборов
Злой город	22	14,3%	19,9%
Финист. Первый богатырь	23	14,9%	15,3%
Волшебник Изумрудного города. Дорога из жёлтого кирпича	21	13,6%	13,6%
Холоп. Великолепный век	15	9,7%	12,1%
Плохая девочка	9	5,8%	9,8%
Василий	14	9,1%	8,7%
Присутствие	7	4,5%	5,0%
Лотерея	10	6,5%	4,0%
КАЯРА: ПУТЬ СУДЬБЫ	8	5,2%	3,6%
Что скрывает Ирен?	7	4,5%	3,5%
Школа магических зверей. Загадка волшебного леса	7	4,5%	2,2%
Ночь в зоопарке	5	3,2%	1,6%
МУЛЬТ в кино. Выпуск №178. Чудеса и не только	6	3,9%	0,6%
Итого	154	100,0%	100,0%
Категория: 2 зала	Кол-во сеансов	Доля сеансов	Доля кассовых сборов
Злой город	20	25,6%	42,1%
Финист. Первый богатырь	14	17,9%	21,0%
Волшебник Изумрудного города. Дорога из жёлтого кирпича	11	14,1%	10,3%
Домовёнок Кузя	2	2,6%	7,5%
Холоп. Великолепный век	7	9,0%	7,0%
Василий	6	7,7%	4,7%
Лотерея	6	7,7%	3,4%
По барам	7	9,0%	2,5%
Ночь в зоопарке	5	6,4%	1,5%
Итого	78	100,0%	100,0%
Категория: 1 зал	Кол-во сеансов	Доля сеансов	Доля кассовых сборов
Злой город	14	35,9%	49,9%
Финист. Первый богатырь	7	17,9%	28,1%
Лотерея	7	17,9%	12,0%
Василий	7	17,9%	9,7%
Ночь в зоопарке	4	10,3%	0,4%
Итого	39	100,0%	100,0%

Основные показатели кинопроката в регионах Российской Федерации

Регион	Наработка на сеанс по зрителям	Средняя заполняемость залов	Средняя цена билета
Адыгея Респ.	9	5,8%	282,2
Алтай Респ.	11	6,0%	208,3
Алтайский край	12	9,8%	383,4
Амурская обл.	8	10,8%	374,0
Архангельская обл.	10	11,3%	371,2
Астраханская обл.	12	10,0%	376,2
Башкортостан Респ.	12	11,6%	366,3
Белгородская обл.	9	8,0%	348,4
Брянская обл.	10	7,8%	412,4
Бурятия Респ.	11	10,5%	361,5
Владимирская обл.	15	12,0%	400,7
Волгоградская обл.	12	8,9%	395,9
Вологодская обл.	15	13,7%	375,0
Воронежская обл.	12	10,5%	372,1
Дагестан Респ.	23	20,9%	350,1
Донецкая Народная Респ.	9	10,7%	378,9
Еврейская Аobl.	6	7,0%	340,1
Забайкальский край	11	7,8%	389,1
Запорожская обл.	9	7,1%	369,1
Ивановская обл.	10	10,9%	421,2
Ингушетия Респ.	4	3,8%	331,4
Иркутская обл.	11	9,1%	406,6
Кабардино-Балкарская Респ.	9	7,2%	291,8
Калининградская обл.	9	11,0%	421,3
Калмыкия Респ.	11	10,1%	370,7
Калужская обл.	17	12,4%	335,6
Камчатский край	9	8,4%	478,4
Карачаево-Черкесская Респ.	10	13,9%	444,1
Карелия Респ.	9	9,7%	362,4
Кемеровская обл.	9	7,7%	394,9
Кировская обл.	10	13,0%	316,5
Коми Респ.	7	6,3%	364,8
Костромская обл.	17	10,3%	369,1
Краснодарский край	13	10,9%	434,3
Красноярский край	16	10,6%	348,1
Крым Респ.	9	12,0%	423,0
Курганская обл.	8	8,5%	295,6
Курская обл.	10	8,7%	239,1
Ленинградская обл.	9	10,0%	382,3
Липецкая обл.	13	9,1%	390,7
Луганская Народная Респ.	10	6,2%	372,5
Магаданская обл.	6	9,1%	307,3
Марий Эл Респ.	8	8,6%	420,8
Мордовия Респ.	13	13,1%	369,6
Москва г.	13	13,0%	607,4
Московская обл.	11	10,1%	495,5
Мурманская обл.	8	9,3%	457,5
Ненецкий АО	8	27,0%	383,7
Нижегородская обл.	13	10,4%	413,7
Новгородская обл.	8	6,8%	305,3
Новосибирская обл.	12	11,7%	476,5
Омская обл.	10	11,3%	300,6
Оренбургская обл.	11	10,1%	343,7
Орловская обл.	9	8,5%	353,9



Регион	Наработка на сеанс по зрителям	Средняя заполняемость залов	Средняя цена билета
Пензенская обл.	9	13,4%	380,8
Пермский край	16	15,3%	384,5
Приморский край	13	12,1%	444,0
Псковская обл.	9	10,0%	426,9
Ростовская обл.	12	12,8%	435,5
Рязанская обл.	10	7,1%	333,9
Самарская обл.	10	11,5%	393,2
Санкт-Петербург г.	12	12,4%	439,3
Саратовская обл.	11	10,3%	361,0
Саха (Якутия) Респ.	11	11,9%	451,1
Сахалинская обл.	11	11,6%	412,0
Свердловская обл.	11	11,5%	374,3
Севастополь г.	9	11,5%	340,8
Северная Осетия - Алания Респ.	9	11,2%	406,3
Смоленская обл.	12	9,2%	381,2
Ставропольский край	12	13,6%	375,7
Тамбовская обл.	9	10,1%	317,3
Татарстан Респ.	14	14,5%	413,4
Тверская обл.	11	12,6%	397,2
Томская обл.	15	9,7%	467,4
Тульская обл.	12	10,9%	359,4
Тыва Респ.	9	4,2%	331,8
Тюменская обл.	10	10,1%	400,1
Удмуртская Респ.	11	12,1%	353,6
Ульяновская обл.	12	9,8%	379,4
Хабаровский край	12	11,8%	423,7
Хакасия Респ.	9	6,7%	335,6
Ханты-Мансийский АО - Югра	10	10,6%	382,7
Херсонская обл.	4	1,1%	244,4
Челябинская обл.	13	13,0%	327,0
Чеченская Респ.	10	9,1%	412,0
Чувашская Респ.	12	12,6%	406,1
Чукотский АО	14	4,0%	316,6
Ямало-Ненецкий АО	7	9,9%	437,6
Ярославская обл.	13	10,2%	361,4
Средний показатель по Российской Федерации	12	11,3%	427,4