
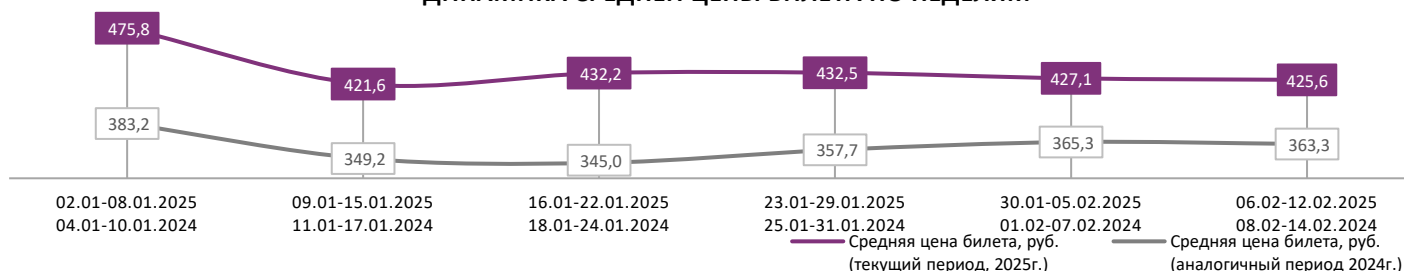


ДИНАМИКА КОЛИЧЕСТВА ЗРИТЕЛЕЙ ПО НЕДЕЛЯМ

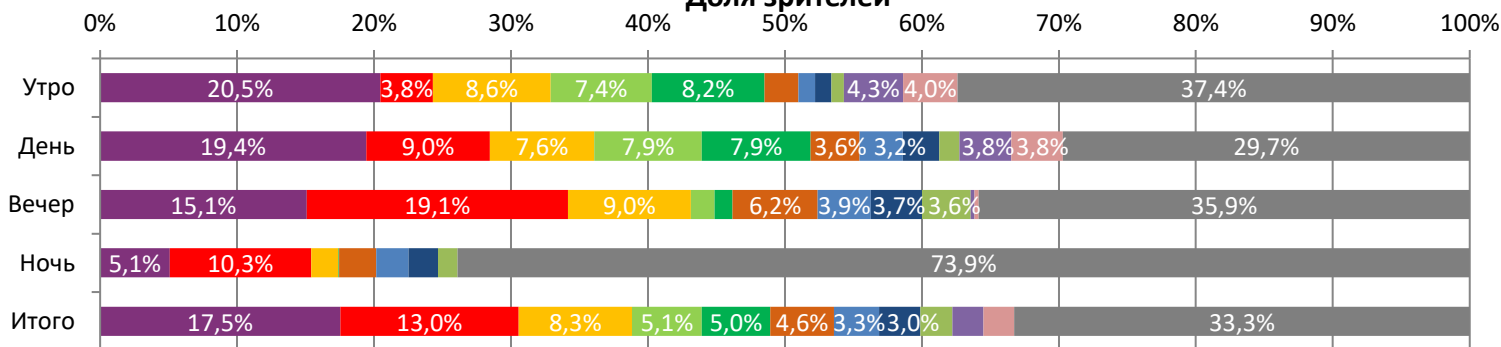


ДИНАМИКА СРЕДНЕЙ ЦЕНЫ БИЛЕТА ПО НЕДЕЛЯМ

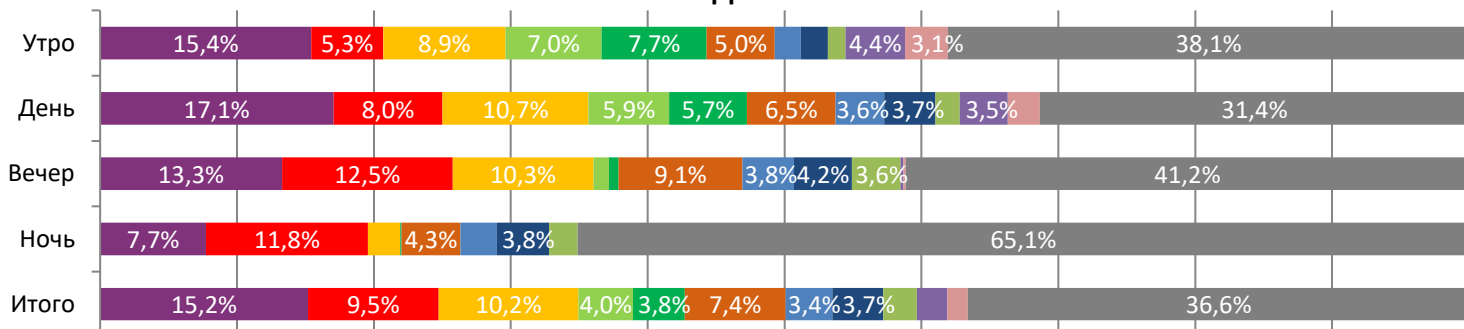


В период с 6 по 12 февраля 2025 года посещаемость российских кинотеатров сократилась с 1,9 млн до 1,7 млн зрителей, средняя цена билета сократилась до 425,6 рубля. Рейтинг фильмов возглавляет исторический боевик «Злой город», за вторую неделю проката при доле сеансов в 15,2% фильм привлек 17,5% зрителей. На вечерних и ночных сеансах лидировала мелодрама «ОСТАВЬ ЭТО ВЕТРУ», доли зрителей которой составили 19,1% и 10,3% соответственно.

Доля зрителей



Доля сеансов



- Злой город
- ОСТАВЬ ЭТО ВЕТРУ
- Война и музыка
- Финист. Первый богатырь
- Волшебник Изумрудного города. Дорога из жёлтого кирпича
- Знакомство родителей
- Холоп. Великолепный век
- Василий
- Сент-Экзюпери
- ДЕТИ ЛЕСА
- Домовёнок Кузя
- Другие фильмы

Временные интервалы по времени начала сеанса считаются следующим образом: «Утро» - с 06:00 до 11:59, «День» - с 12:00 по 17:59, «Вечер» - с 18:00 по 23:59, «Ночь» - с 00:00 по 05:59.

Доля зрителей отдельного фильма рассчитывается как соотношение количества проданных билетов на сеансы фильма в указанный период к количеству проданных билетов на все сеансы фильмов, демонстрируемых в аналогичный временной промежуток.

Доля сеансов отдельного релиза рассчитывается как соотношение количества состоявшихся сеансов фильма в указанный период к количеству состоявшихся сеансов всех фильмов, демонстрируемых в аналогичный временной промежуток.

Основные показатели кинопроката

№	Название фильма	№ ПУ	Дата релиза	Неделя проката	Возрастное ограничение	Прокатчик	За период с 06.02 по 12.02.2025					Всего				
							Наработка на сеанс по зрителям	Зрители	Изменение, %	Сборы, руб.	Изменение, %	Сеансы	Средняя цена билета	Зрители	Сборы, руб.	Сеансы
1	Злой город	111047524	30.01.2025	2	12+	CAO	13	306 871	-26,7%	124 355 593	-28,7%	23 979	405,2	726 839	299 321 660	57 919
2	ОСТАВЬ ЭТО ВЕТРУ	121000525	06.02.2025	1	16+	VLG	15	227 616	-	112 731 016	-	15 065	495,3	231 034	115 129 705	15 118
3	Война и музыка	111000225	06.02.2025	1	12+	AK	9	144 919	-	55 233 503	-	16 154	381,1	144 987	55 266 353	16 155
4	Финист. Первый богатырь	111051024	01.01.2025 (превью с 29.12.2024)	6	6+	NMG	14	88 894	-37,5%	36 137 506	-38,2%	6 295	406,5	6 075 243	2 712 783 664	189 032
5	Волшебник Изумрудного города. Дорога из жёлтого кирпича	111050824	01.01.2025	6	6+	CP	15	87 596	-33,6%	35 981 074	-33,7%	5 965	410,8	7 108 247	3 308 058 793	204 569
6	Знакомство родителей	111002125	06.02.2025	1	16+	NMG	7	81 228	-	33 815 252	-	11 628	416,3	81 605	34 004 082	11 658
7	Холоп. Великолепный век	121001025	23.01.2025	3	16+	CP	11	57 722	-65,7%	25 805 850	-64,8%	5 407	447,1	519 399	228 980 322	45 071
8	Василий	111000325	23.01.2025	3	16+	NMG	9	52 565	-62,6%	21 408 598	-63,5%	5 883	407,3	492 968	207 496 520	50 305
9	Сент-Экзюпери	121000925	06.02.2025	1	18+	GF	11	41 114	-	23 310 296	-	3 877	567,0	42 251	24 159 036	3 885
10	ДЕТИ ЛЕСА	121001525	06.02.2025	1	6+	CPF	11	39 553	-	14 127 539	-	3 489	357,2	39 598	14 154 539	3 490
11	Домовёнок Кузя	111047324	19.12.2024	8	6+	AK	17	39 101	-14,1%	13 649 296	-15,8%	2 369	349,1	2 796 775	1 051 241 589	116 935
12	Плохая девочка	121000325	16.01.2025	4	18+	AK	13	35 250	-46,5%	23 068 032	-43,0%	2 793	654,4	392 712	227 154 704	28 101
ИТОГО ТОП-12:							1 202 429	-12,1%	519 623 556	-9,5%	102 904					
Доля ТОП-12 в совокупных показателях периода:							68,7%		69,8%		65,2%					

Совокупные сборы за неделю составили 744,4 млн рублей. Рейтинг крупнейших фильмов недели возглавляет исторический боевик «Злой город», за вторую неделю проката фильм привлек в кинозалы 306,9 тыс. зрителей, заработав 124,4 млн рублей. Со второй строчки рейтинга стартовала в прокате мелодрама «ОСТАВЬ ЭТО ВЕТРУ», за первую неделю проката фильм собрал 112,7 млн рублей, количество зрителей составило 227,6 тыс. С третьей строчки рейтинга стартовала в прокате военная драма «Война и музыка», за первую неделю проката кассовые сборы фильма составили 55,2 млн рублей, количество проданных билетов составило 144,9 тыс. Четвертую строчку рейтинга занимает приключенческое фэнтези «Финист. Первый богатырь», за шестую неделю проката фильм посмотрели 88,9 тыс. зрителей, сборы составили 36,1 млн рублей. Пятерку крупнейших фильмов недели замыкает семейный фильм-сказка «Волшебник Изумрудного города. Дорога из жёлтого кирпича», за шестую неделю проката на фильм было продано 87,6 тыс. билетов, сборы составили 36,0 млн рублей. Комедийная мелодрама «Знакомство родителей» стартовала в прокате с шестой строчки рейтинга, собрав в прокате 33,8 млн рублей, фильм посетили 81,2 тыс. зрителей. Приключенческая биографическая драма «Сент-Экзюпери» и семейное фэнтези «Дети леса» стартовали в прокате с девятой и десятой строчек рейтинга, сборы фильмов составили 23,3 млн и 14,1 млн рублей соответственно.

ТОП-12 фильмов по наработке на сеанс

№	Название фильма	Количество сеансов	Наработка, зрителей	В % от средней наработки на сеанс
1	Партенопа	206	25	221,9%
2	ПРИКЛЮЧЕНИЯ ПАДДИНГТОНА 3	296	18	158,2%
3	Что случилось осенью	262	17	150,0%
4	Домовёнок Кузя	2 369	17	149,0%
5	ОСТАВЬ ЭТО ВЕТРУ	15 065	15	136,4%
6	Волшебник Изумрудного города. Дорога из жёлтого кирпича	5 965	15	132,6%
7	Финист. Первый богатырь	6 295	14	127,5%
8	Психиатрическая больница Конджиам	182	14	125,0%
9	Анора	262	13	121,2%
10	Иван Царевич и Серый Волк 6	190	13	121,1%
11	Злой город	23 979	13	115,6%
12	Плохая девочка	2 793	13	114,0%

11 - средняя наработка на сеанс (зрителей на сеанс) в отчетном периоде.

Наработка на сеанс (зрителей на сеанс) представляет собой показатель среднего количества зрителей, присутствовавших на одном сеансе фильма, и рассчитывается как отношение количества проданных билетов к количеству состоявшихся сеансов за период.

Средняя наработка релизов ТОП-12 в зрителях на сеанс в зависимости от количества залов

Название фильма	1	2	3	4	5	6	7	8	9-11	12-24
Злой город	11	12	11	13	13	14	16	15	13	13
ОСТАВЬ ЭТО ВЕТРУ	32	19	11	18	14	15	15	16	14	16
Война и музыка	8	9	8	8	8	9	11	11	10	10
Финист. Первый богатырь	9	12	12	13	14	15	16	15	15	14
Волшебник Изумрудного города. Дорога из жёлтого кирпича	7	11	11	13	15	15	16	17	16	15
Знакомство родителей	5	6	7	7	7	7	9	8	8	8
Холоп. Великолепный век	5	10	7	9	10	10	13	13	12	11
Василий	5	6	7	8	9	9	12	12	12	12
Сент-Экзюпери	10	10	12	12	9	10	11	10	11	12
ДЕТИ ЛЕСА	7	10	8	11	10	13	16	14	15	15
Домовёнок Кузя	9	17	14	15	17	17	16	18	17	16
Плохая девочка	7	14	9	16	13	12	15	14	11	11

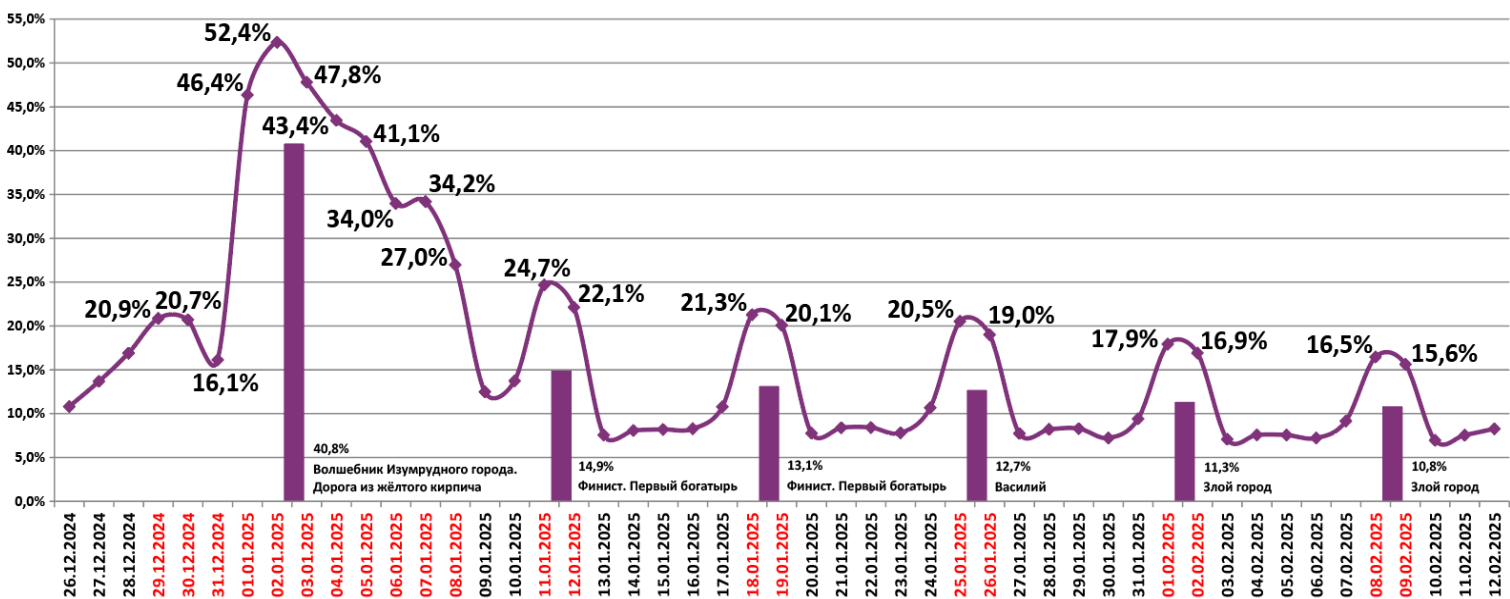
Число залов	Средняя цена билета, руб.	Отличие от предыдущей недели
1	242,3	-1,6%
2	320,0	-1,1%
3-4	416,8	-0,8%
5-6	431,4	-0,9%
7-8	446,1	-0,6%
9-11	481,4	-0,1%
12-24	672,1	+1,6%
Среднее за период	425,6	-0,4%

Число залов	Сеансов за период	% от итога	Отличие от предыдущей недели
1	18 428	12%	-6,2%
2	12 843	8%	-4,6%
3-4	26 295	17%	-3,4%
5-6	34 783	22%	+0,04%
7-8	36 217	23%	+0,6%
9-11	22 972	15%	+1,0%
12-24	6 410	4%	+1,9%
Общий итог	157 948	100%	-1,4%

Средняя цена билета группы кинотеатров представляет собой отношение валового сбора, полученного группой кинотеатров, к количеству проданных билетов указанными кинотеатрами.

Число залов	Средняя наработка (зрителей на сеанс)	Отличие от предыдущей недели
1	9	+1,4%
2	10	-3,8%
3-4	10	-5,3%
5-6	11	-8,5%
7-8	13	-4,8%
9-11	12	-5,0%
12-24	12	-2,5%
Среднее за период	11	-4,7%

Число залов	Средняя заполняемость зала, %	Отличие от предыдущей недели
1	6,3%	+2,5%
2	10,2%	-4,3%
3-4	12,0%	-3,8%
5-6	11,8%	-7,9%
7-8	11,7%	-4,8%
9-11	10,9%	-4,9%
12-24	9,1%	-1,6%
Среднее за период	10,8%	-4,5%

Заполняемость залов в период с 26.12.2024 по 12.02.2025


Вертикальные столбцы отражают среднюю заполненность залов за неделю. Данный показатель отличается от среднего значения, поскольку число зрителей разное.

Показатели работы кинотеатров в зависимости от количества залов по фильмам ТОП-12

ТОП-12 фильмов по зрителям	Категория: 1 зал							
	всего к/т в категории	всего залов в категории	зрителей	сеансов	Зрителей на к/т	зрителей на кинозал	Сеансов на к/т	сеансов на кинозал
Злой город	1 203	1 203	51 827	4 800	43	43	4	4
ОСТАВЬ ЭТО ВЕТРУ	21	21	4 371	138	208	208	7	7
Война и музыка	1 038	1 038	29 604	3 721	29	29	4	4
Финист. Первый богатырь	111	111	2 261	245	20	20	2	2
Волшебник Изумрудного города. Дорога из жёлтого кирпича	103	103	1 514	211	15	15	2	2
Знакомство родителей	633	633	9 511	1 761	15	15	3	3
Холоп. Великолепный век	112	112	1 099	224	10	10	2	2
Василий	312	312	3 727	762	12	12	2	2
Сент-Экзюпери	39	39	1 047	104	27	27	3	3
ДЕТИ ЛЕСА	296	296	5 099	728	17	17	2	2
Домовёнок Кузя	19	19	360	40	19	19	2	2
Плохая девочка	3	3	34	5	11	11	2	2

Категория: 2 зала							
всего к/т в категории	всего залов в категории	зрителей	сеансов	Зрителей на к/т	зрителей на кинозал	Сеансов на к/т	сеансов на кинозал
264	372	29 601	2 515	112	80	10	7
66	91	11 909	617	180	131	9	7
236	334	17 364	1 875	74	52	8	6
78	87	4 373	357	56	50	5	4
56	65	2 320	217	41	36	4	3
167	227	7 316	1 197	44	32	7	5
38	41	1 626	167	43	40	4	4
162	179	3 924	610	24	22	4	3
60	70	3 139	306	52	45	5	4
95	109	3 869	394	41	35	4	4
20	26	1 281	74	64	49	4	3
12	17	1 097	80	91	65	7	5

ТОП-12 фильмов по зрителям	Категория: 3-4 зала							
	всего к/т в категории	всего залов в категории	зрителей	сеансов	Зрителей на к/т	зрителей на кинозал	Сеансов на к/т	сеансов на кинозал
Злой город	259	497	50 240	4 149	194	101	16	8
ОСТАВЬ ЭТО ВЕТРУ	162	278	32 289	2 131	199	116	13	8
Война и музыка	231	398	21 106	2 691	91	53	12	7
Финист. Первый богатырь	156	207	12 549	1 022	80	61	7	5
Волшебник Изумрудного города. Дорога из жёлтого кирпича	140	186	10 740	862	77	58	6	5
Знакомство родителей	204	369	15 012	2 244	74	41	11	6
Холоп. Великолепный век	131	156	6 475	774	49	42	6	5
Василий	202	270	9 811	1 265	49	36	6	5
Сент-Экзюпери	70	92	6 024	503	86	65	7	5
ДЕТИ ЛЕСА	104	132	6 218	626	60	47	6	5
Домовёнок Кузя	57	67	4 223	292	74	63	5	4
Плохая девочка	34	54	3 312	218	97	61	6	4

Категория: 5-6 залов							
всего к/т в категории	всего залов в категории	зрителей	сеансов	Зрителей на к/т	зрителей на кинозал	Сеансов на к/т	сеансов на кинозал
193	466	59 441	4 435	308	128	23	10
183	443	52 917	3 601	289	119	20	8
186	389	26 352	3 027	142	68	16	8
158	249	20 530	1 432	130	82	9	6
148	243	20 057	1 350	136	83	9	6
180	385	17 960	2 583	100	47	14	7
167	253	13 622	1 376	82	54	8	5
167	236	10 145	1 136	61	43	7	5
109	171	8 277	868	76	48	8	5
82	123	6 584	549	80	54	7	4
84	111	9 093	532	108	82	6	5
70	103	6 289	503	90	61	7	5

ТОП-12 фильмов по зрителям	Категория: 7-8 залов							
	всего к/т в категории	всего залов в категории	зрителей	сеансов	Зрителей на к/т	зрителей на кинозал	Сеансов на к/т	сеансов на кинозал
Злой город	142	426	69 064	4 560	486	162	32	11
ОСТАВЬ ЭТО ВЕТРУ	143	458	68 753	4 468	481	150	31	10
Война и музыка	130	327	29 045	2 670	223	89	21	8
Финист. Первый богатырь	135	253	27 327	1 776	202	108	13	7
Волшебник Изумрудного города. Дорога из жёлтого кирпича	137	272	29 143	1 809	213	107	13	7
Знакомство родителей	139	360	18 777	2 277	135	52	16	6
Холоп. Великолепный век	135	272	18 110	1 435	134	67	11	5
Василий	138	278	14 036	1 202	102	50	9	4
Сент-Экзюпери	120	199	11 295	1 105	94	57	9	6
ДЕТИ ЛЕСА	89	127	9 919	671	111	78	8	5
Домовёнок Кузя	86	147	13 356	785	155	91	9	5
Плохая девочка	80	143	11 275	789	141	79	10	6

Категория: 9-11 залов							
всего к/т в категории	всего залов в категории	зрителей	сеансов	Зрителей на к/т	зрителей на кинозал	Сеансов на к/т	сеансов на кинозал
72	234	37 626	2 847	523	161	40	12
72	311	43 525	3 219	605	140	45	10
72	165	17 505	1 762	243	106	24	11
71	146	17 840	1 176	251	122	17	8
71	150	19 263	1 214	271	128	17	8
73	197	9 862	1 229	135	50	17	6
72	157	12 578	1 047	175	80	15	7
69	140	8 070	668	117	58	10	5
64	138	8 018	722	125	58	11	5
55	79	6 121	408	111	77	7	5
56	110	9 107	538	163	83	10	5
60	137	9 071	831	151	66	14	6

Заполняемость кинозалов крупнейших киносетей на сеансах фильма-лидера недели

Фильм-лидер недели на вечерних сеансах: мелодрама «ОСТАВЬ ЭТО ВЕТРУ».

Максимальную заполняемость залов на вечерних сеансах фильма-лидера продемонстрировала сеть «Монитор» (30,4%).

Киносеть	06.02.2025 ЧТ	07.02.2025 ПТ	08.02.2025 СБ	09.02.2025 ВС	10.02.2025 ПН	11.02.2025 ВТ	12.02.2025 СР	Итого за период
Монитор	28,8%	31,9%	42,7%	37,8%	21,6%	25,9%	21,7%	30,4%
Пять звезд	27,7%	39,3%	44,8%	30,3%	18,3%	18,7%	23,1%	29,1%
КАРО ФИЛЬМ	27,2%	29,0%	32,9%	22,5%	15,3%	17,0%	18,1%	23,2%
Империя Грёз	22,9%	23,1%	22,0%	18,2%	16,8%	13,4%	30,7%	21,2%
Премьер-Зал	15,6%	19,0%	25,5%	16,9%	12,4%	16,3%	19,3%	17,9%
Киномакс	17,5%	20,5%	28,5%	19,6%	11,3%	11,7%	13,2%	17,5%
СИНЕМА-СТАР	14,3%	14,1%	20,5%	14,8%	10,3%	23,4%	11,9%	16,0%
Мираж Синема	17,7%	24,5%	21,8%	16,4%	9,8%	9,2%	10,6%	15,0%
Алмаз Синема	7,7%	13,9%	20,3%	13,8%	8,5%	8,5%	10,3%	12,0%
КиноFormat	9,5%	10,3%	14,4%	9,1%	8,5%	10,5%	6,4%	10,1%
Объединенная сеть кинотеатров СИНЕМА ПАРК и ФОРМУЛА КИНО	10,5%	12,1%	15,6%	10,1%	6,6%	6,5%	7,3%	9,9%
Mori Cinema	9,7%	11,2%	14,9%	8,8%	4,5%	6,7%	5,7%	9,0%

Репертуарное планирование кинотеатров с наибольшей выручкой за период

В кинотеатрах с наибольшей выручкой за прошедшую неделю доля кассовых сборов фильма-лидера недели «Злой город» варьировалась от 9,2% до 54,7% в зависимости от категории количества залов.

Категория: 12-24 зала	Кол-во сеансов	Доля сеансов	Доля кассовых сборов
ОСТАВЬ ЭТО ВЕТРУ	60	9,6%	20,9%
Злой город	51	8,1%	9,2%
Плохая девочка	34	5,4%	8,1%
Волшебник Изумрудного города. Дорога из жёлтого кирпича	20	3,2%	6,0%
Холоп. Великолепный век	35	5,6%	6,0%
Знакомство родителей	38	6,1%	4,9%
Сент-Экзюпери	24	3,8%	4,5%
Финист. Первый богатырь	24	3,8%	4,0%
Парни с тату. Прямо в сердце	40	6,4%	3,1%
Война и музыка	30	4,8%	3,0%
Присутствие	10	1,6%	2,6%
Василий	14	2,2%	2,4%
ПРИКЛЮЧЕНИЯ ПАДДИНГТОНА 3	7	1,1%	2,1%
Синистер. Обитель зла	12	1,9%	2,1%
Вопль	14	2,2%	2,1%
Моди: Три дня на крыльях безумия	14	2,2%	2,0%
ДЕТИ ЛЕСА	14	2,2%	2,0%
Охота на воров 2: Пантера	8	1,3%	1,4%
Астрал. Проклятие мёртвых	8	1,3%	1,3%
Граф Монте-Кристо	7	1,1%	1,3%
КАЯРА: ПУТЬ СУДЬБЫ	11	1,8%	1,0%
Анора	7	1,1%	1,0%
Мы рождаем	28	4,5%	1,0%
Что скрывает Ирен?	10	1,6%	0,9%
У края бездны. Эпизод первый "Прорыв к центру"	7	1,1%	0,8%
Домовёнок Кузя	4	0,6%	0,8%
Иллюзия контроля	10	1,6%	0,7%
Лотерея	10	1,6%	0,6%
По барам	8	1,3%	0,5%
Ёлки 11	7	1,1%	0,4%
РАЗБИТЫЕ СЕРДЦА	7	1,1%	0,4%
Ночь в зоопарке	3	0,5%	0,4%
Партенопа	3	0,5%	0,4%
Зло: Новая глава	6	1,0%	0,3%
Мегалополис	4	0,6%	0,3%
Любовь Советского Союза	2	0,3%	0,3%
Остров проклятых	2	0,3%	0,2%
Ловцы забытых голосов	7	1,1%	0,2%

Школа магических зверей. Загадка волшебного леса	4	0,6%	0,2%
Повелитель: Священное королевство	6	1,0%	0,2%
Постучись в мою Тверь	4	0,6%	0,1%
МУЛЬТ в кино. Выпуск №178. Чудеса и не только	4	0,6%	0,1%
Самый ценный груз	5	0,8%	0,1%
Снежная королева	1	0,2%	0,1%
Призрачный дом	2	0,3%	0,1%
Итого	626	100,0%	100,0%
Категория: 9-11 залов	Кол-во сеансов	Доля сеансов	Доля кассовых сборов
ОСТАВЬ ЭТО ВЕТРУ	37	11,0%	20,6%
Злой город	41	12,2%	11,9%
Волшебник Изумрудного города. Дорога из жёлтого кирпича	29	8,7%	10,6%
Финист. Первый богатырь	25	7,5%	8,1%
Война и музыка	20	6,0%	5,8%
Знакомство родителей	25	7,5%	5,1%
Охота на воров 2: Пантера	7	2,1%	3,7%
Плохая девочка	7	2,1%	3,6%
Василий	7	2,1%	3,5%
Холоп. Великолепный век	7	2,1%	3,3%
Астрал. Проклятие мёртвых	6	1,8%	2,8%
Парни с тату. Прямо в сердце	22	6,6%	2,7%
Вопль	7	2,1%	2,2%
Сент-Экзюпери	7	2,1%	2,1%
Лотерея	9	2,7%	1,9%
Ёлки 11	6	1,8%	1,7%
ДЕТИ ЛЕСА	8	2,4%	1,6%
Присутствие	7	2,1%	1,5%
ПРИКЛЮЧЕНИЯ ПАДДИНГТОНА 3	2	0,6%	1,3%
Домовёнок Кузя	6	1,8%	1,3%
Мы рожаем	10	3,0%	1,1%
Что скрывает Ирен?	6	1,8%	0,9%
КАЯРА: ПУТЬ СУДЬБЫ	7	2,1%	0,7%
Иллюзия контроля	6	1,8%	0,6%
МУЛЬТ в кино. Выпуск №178. Чудеса и не только	7	2,1%	0,4%
По барам	4	1,2%	0,4%
Моди: Три дня на крыльях безумия	3	0,9%	0,2%
Снежная королева	1	0,3%	0,2%
Ловцы забытых голосов	3	0,9%	0,2%
Школа магических зверей. Загадка волшебного леса	1	0,3%	0,1%
Постучись в мою Тверь	2	0,6%	0,0%
Итого	335	100,0%	100,0%
Категория: 7-8 залов	Кол-во сеансов	Доля сеансов	Доля кассовых сборов
ОСТАВЬ ЭТО ВЕТРУ	38	11,8%	28,0%
Волшебник Изумрудного города. Дорога из жёлтого кирпича	22	6,8%	9,5%
Злой город	27	8,4%	9,3%
Война и музыка	14	4,3%	6,2%
Холоп. Великолепный век	14	4,3%	4,9%
Финист. Первый богатырь	15	4,6%	4,7%
Плохая девочка	7	2,2%	4,0%
Знакомство родителей	22	6,8%	3,9%
Сент-Экзюпери	10	3,1%	3,8%
Василий	11	3,4%	3,5%
ДЕТИ ЛЕСА	9	2,8%	3,1%
Парни с тату. Прямо в сердце	23	7,1%	2,2%
Присутствие	7	2,2%	2,1%
КАЯРА: ПУТЬ СУДЬБЫ	12	3,7%	1,9%
Вопль	7	2,2%	1,9%
Астрал. Проклятие мёртвых	6	1,9%	1,9%
Охота на воров 2: Пантера	6	1,9%	1,7%
Ёлки 11	6	1,9%	1,7%
Лотерея	6	1,9%	1,2%
Мы рожаем	13	4,0%	0,9%
Домовёнок Кузя	7	2,2%	0,8%
Что скрывает Ирен?	7	2,2%	0,8%
Ночь в зоопарке	7	2,2%	0,6%
Ловцы забытых голосов	5	1,5%	0,3%



МУЛЬТ в кино. Выпуск №178. Чудеса и не только	5	1,5%	0,2%
Школа магических зверей. Загадка волшебного леса	4	1,2%	0,2%
Постучись в мою Тверь	2	0,6%	0,2%
Иллюзия контроля	3	0,9%	0,2%
Что случилось осенью	1	0,3%	0,1%
У края бездны. Эпизод первый "Прорыв к центру"	2	0,6%	0,1%
Моди: Три дня на крыльях безумия	2	0,6%	0,1%
По барам	2	0,6%	0,1%
РАЗБИТЫЕ СЕРДЦА	1	0,3%	0,1%
Итого	323	100,0%	100,0%
Категория: 5-6 залов	Кол-во сеансов	Доля сеансов	Доля кассовых сборов
Злой город	41	16,0%	20,5%
ОСТАВЬ ЭТО ВЕТРУ	51	19,8%	20,0%
Волшебник Изумрудного города. Дорога из жёлтого кирпича	27	10,5%	12,8%
Финист. Первый богатырь	23	8,9%	10,3%
Холоп. Великолепный век	15	5,8%	6,1%
Война и музыка	12	4,7%	5,5%
Домовёнок Кузя	12	4,7%	5,3%
Василий	9	3,5%	4,4%
Астрал. Проклятие мёртвых	6	2,3%	2,2%
Сент-Экзюпери	7	2,7%	2,2%
Знакомство родителей	7	2,7%	2,0%
Повелитель: Священное королевство	3	1,2%	1,7%
Вопль	7	2,7%	1,5%
Плохая девочка	5	1,9%	1,0%
Ловцы забытых голосов	5	1,9%	1,0%
Ночь в зоопарке	4	1,6%	0,9%
Школа магических зверей. Загадка волшебного леса	6	2,3%	0,8%
Парни с тату. Прямо в сердце	6	2,3%	0,8%
Мы рожаем	7	2,7%	0,7%
КАЯРА: ПУТЬ СУДЬБЫ	4	1,6%	0,2%
Итого	257	100,0%	100,0%
Категория: 3-4 зала	Кол-во сеансов	Доля сеансов	Доля кассовых сборов
ОСТАВЬ ЭТО ВЕТРУ	31	20,3%	31,3%
Злой город	22	14,4%	16,6%
Финист. Первый богатырь	16	10,5%	9,9%
Волшебник Изумрудного города. Дорога из жёлтого кирпича	10	6,5%	8,6%
Знакомство родителей	14	9,2%	6,7%
Холоп. Великолепный век	8	5,2%	6,1%
Война и музыка	7	4,6%	4,3%
Плохая девочка	5	3,3%	3,8%
Парни с тату. Прямо в сердце	13	8,5%	3,3%
КАЯРА: ПУТЬ СУДЬБЫ	3	2,0%	2,7%
Василий	3	2,0%	2,2%
Мы рожаем	8	5,2%	1,7%
Присутствие	2	1,3%	1,1%
Лотерея	5	3,3%	0,8%
Что скрывает Ирен?	4	2,6%	0,7%
МУЛЬТ в кино. Выпуск №178. Чудеса и не только	2	1,3%	0,3%
Итого	153	100,0%	100,0%
Категория: 2 зала	Кол-во сеансов	Доля сеансов	Доля кассовых сборов
Злой город	20	25,6%	41,0%
ОСТАВЬ ЭТО ВЕТРУ	14	17,9%	20,9%
Война и музыка	13	16,7%	15,5%
Финист. Первый богатырь	7	9,0%	11,7%
Знакомство родителей	6	7,7%	3,9%
Волшебник Изумрудного города. Дорога из жёлтого кирпича	6	7,7%	3,9%
Мы рожаем	6	7,7%	1,8%
Лотерея	6	7,7%	1,4%
Итого	78	100,0%	100,0%
Категория: 1 зал	Кол-во сеансов	Доля сеансов	Доля кассовых сборов
Злой город	14	40,0%	54,7%
Финист. Первый богатырь	7	20,0%	23,9%
Знакомство родителей	7	20,0%	16,1%
Лотерея	7	20,0%	5,3%
Итого	35	100,0%	100,0%

Основные показатели кинопроката в регионах Российской Федерации

Регион	Наработка на сеанс по зрителям	Средняя заполняемость залов	Средняя цена билета
Адыгея Респ.	12	9,0%	309,8
Алтай Респ.	9	5,1%	216,1
Алтайский край	11	8,8%	389,6
Амурская обл.	8	10,8%	377,4
Архангельская обл.	9	10,2%	372,3
Астраханская обл.	12	10,3%	387,5
Башкортостан Респ.	11	11,0%	369,1
Белгородская обл.	9	7,9%	347,3
Брянская обл.	11	8,2%	398,8
Бурятия Респ.	10	10,3%	349,7
Владимирская обл.	13	10,3%	396,9
Волгоградская обл.	12	8,1%	389,8
Вологодская обл.	12	11,9%	377,5
Воронежская обл.	11	9,7%	377,2
Дагестан Респ.	33	27,1%	355,3
Донецкая Народная Респ.	8	9,6%	368,4
Еврейская Аобл.	6	6,8%	337,4
Забайкальский край	9	7,0%	401,1
Запорожская обл.	10	8,0%	393,2
Ивановская обл.	10	9,9%	391,4
Ингушетия Респ.	9	8,0%	318,2
Иркутская обл.	10	8,6%	408,9
Кабардино-Балкарская Респ.	15	14,5%	331,1
Калининградская обл.	9	10,2%	419,7
Калмыкия Респ.	7	5,9%	348,2
Калужская обл.	18	13,2%	317,0
Камчатский край	8	7,9%	499,8
Карачаево-Черкесская Респ.	13	17,7%	441,9
Карелия Респ.	7	8,2%	352,5
Кемеровская обл.	9	7,5%	375,2
Кировская обл.	9	11,6%	313,6
Коми Респ.	7	6,2%	364,7
Костромская обл.	15	8,8%	369,6
Краснодарский край	13	11,7%	445,8
Красноярский край	13	9,4%	348,2
Крым Респ.	9	11,1%	420,2
Курганская обл.	8	8,0%	277,5
Курская обл.	11	9,9%	216,5
Ленинградская обл.	8	8,4%	378,1
Липецкая обл.	12	8,9%	390,4
Луганская Народная Респ.	10	5,8%	349,0
Магаданская обл.	6	9,2%	313,1
Марий Эл Респ.	7	8,5%	396,3
Мордовия Респ.	17	13,3%	339,9
Москва г.	12	12,5%	616,2
Московская обл.	10	9,5%	496,3
Мурманская обл.	7	8,2%	455,3
Ненецкий АО	8	25,7%	389,9
Нижегородская обл.	12	9,7%	410,1
Новгородская обл.	9	7,1%	289,3
Новосибирская обл.	11	10,4%	462,3
Омская обл.	10	11,4%	296,2
Оренбургская обл.	11	9,8%	329,9
Орловская обл.	9	7,7%	351,9



Регион	Наработка на сеанс по зрителям	Средняя заполняемость залов	Средняя цена билета
Пензенская обл.	9	12,9%	372,0
Пермский край	14	13,5%	379,8
Приморский край	12	11,3%	448,8
Псковская обл.	7	7,6%	412,4
Ростовская обл.	12	12,3%	424,5
Рязанская обл.	10	7,3%	322,6
Самарская обл.	9	10,4%	382,7
Санкт-Петербург г.	11	11,2%	429,7
Саратовская обл.	10	10,0%	353,2
Саха (Якутия) Респ.	9	10,9%	463,0
Сахалинская обл.	10	9,1%	406,9
Свердловская обл.	11	11,1%	369,5
Севастополь г.	10	12,9%	338,1
Северная Осетия - Алания Респ.	15	18,1%	422,8
Смоленская обл.	11	8,1%	361,0
Ставропольский край	13	14,6%	377,0
Тамбовская обл.	9	8,7%	309,6
Татарстан Респ.	14	14,0%	415,0
Тверская обл.	10	11,4%	395,6
Томская обл.	13	8,8%	478,5
Тульская обл.	12	11,0%	352,1
Тыва Респ.	9	4,6%	333,0
Тюменская обл.	9	9,4%	407,4
Удмуртская Респ.	10	10,7%	349,2
Ульяновская обл.	10	8,4%	394,7
Хабаровский край	10	10,7%	419,9
Хакасия Респ.	9	6,3%	329,3
Ханты-Мансийский АО - Югра	9	9,9%	377,2
Херсонская обл.	4	1,0%	257,9
Челябинская обл.	12	11,7%	319,9
Чеченская Респ.	11	8,6%	537,2
Чувашская Респ.	11	12,2%	389,8
Чукотский АО	15	4,4%	344,2
Ямало-Ненецкий АО	5	7,8%	442,2
Ярославская обл.	12	9,5%	364,5
Средний показатель по Российской Федерации	11	10,8%	425,6