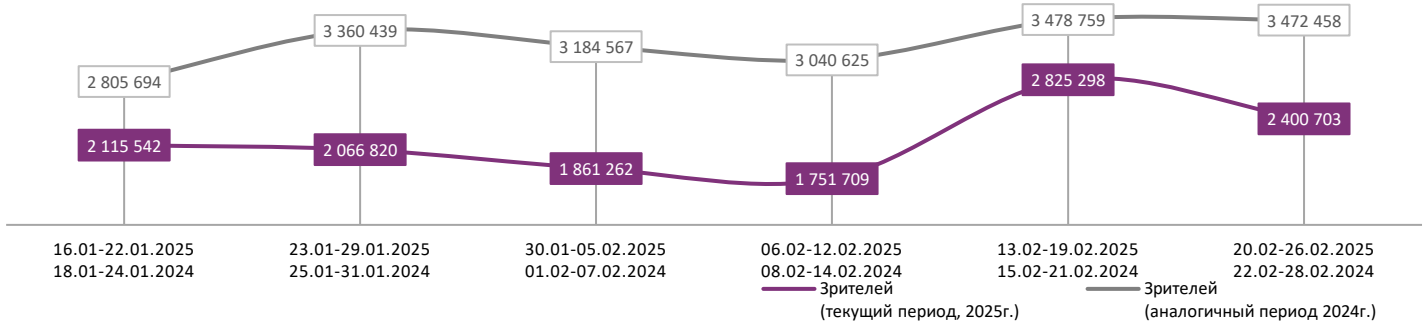
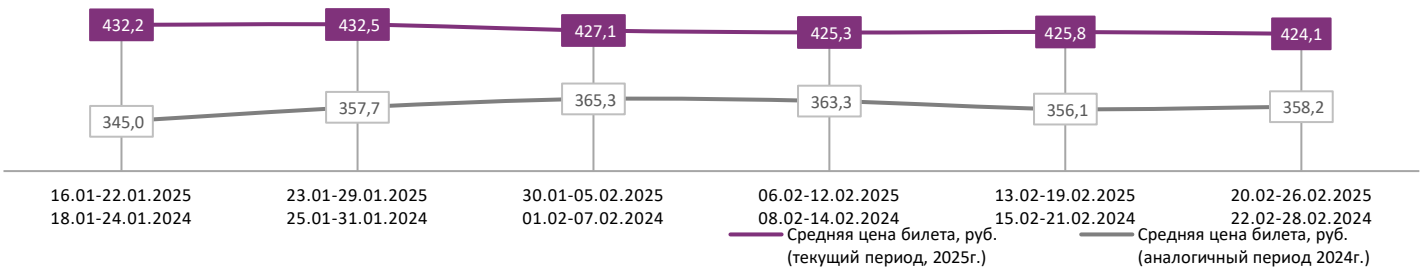


ДИНАМИКА КОЛИЧЕСТВА ЗРИТЕЛЕЙ ПО НЕДЕЛЯМ

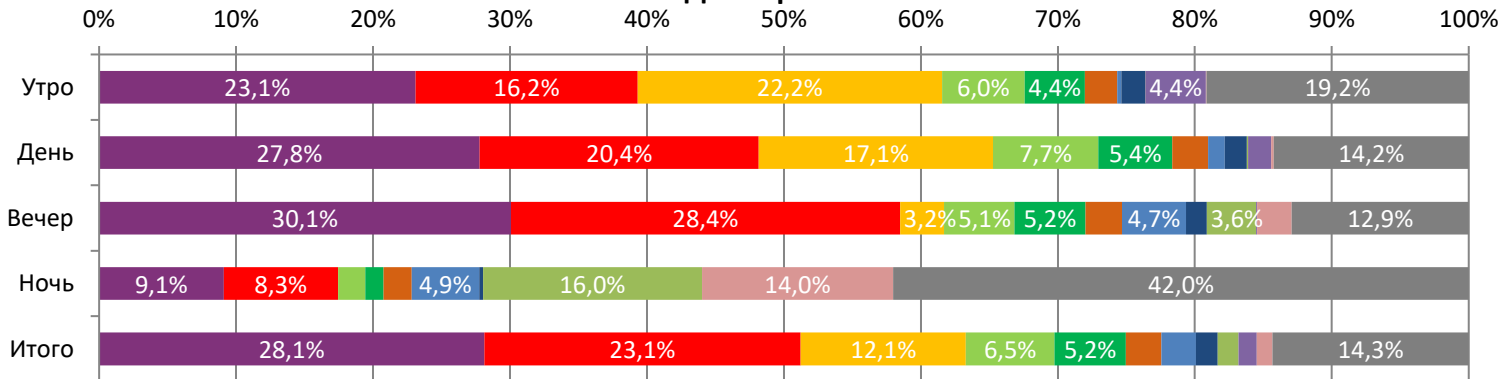


ДИНАМИКА СРЕДНЕЙ ЦЕНЫ БИЛЕТА ПО НЕДЕЛЯМ

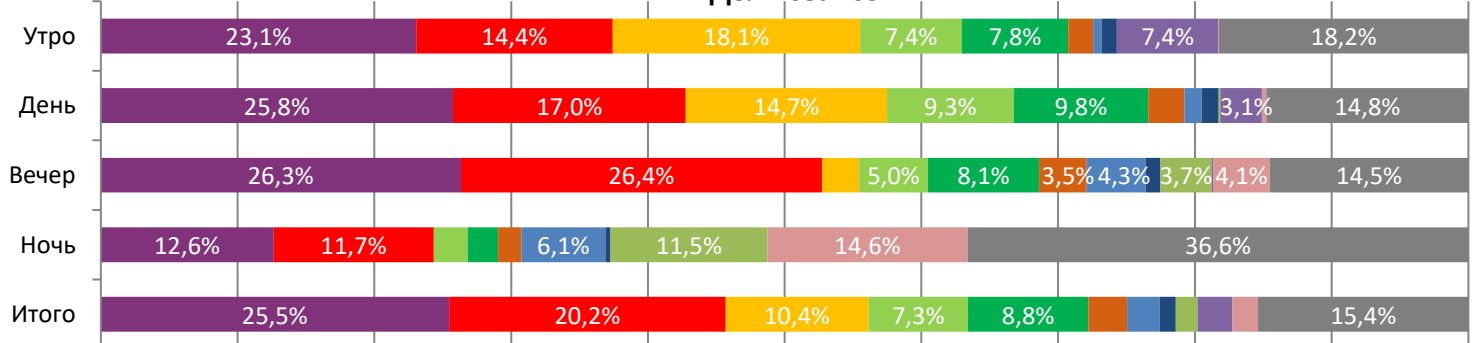


В период с 20 по 26 февраля 2025 года посещаемость российских кинотеатров сократилась с 2,8 млн до 2,4 млн зрителей, средняя цена билета сократилась до 424,1 рубля. Рейтинг фильмов возглавляет музыкальная биографическая драма «Пророк. История Александра Пушкина», за вторую неделю проката при доле сеансов в 25,5% фильм привлек 28,1% зрителей. На ночных сеансах лидировал фильм ужасов «Астрал. Могильный ритуал», доля зрителей которого составила 16,0%.

Доля зрителей



Доля сеансов



- Пророк. История Александра Пушкина
- Красный шелк
- Манюня: День рождения Ба
- Капитан Крюк
- Екатерина Великая
- Злой город
- ОСТАВЬ ЭТО ВЕТРУ
- Война и музыка
- Астрал. Могильный ритуал
- Абсолютный хищник
- Другие фильмы

Временные интервалы по времени начала сеанса считаются следующим образом: «Утро» - с 06:00 до 11:59, «День» - с 12:00 по 17:59, «Вечер» - с 18:00 по 23:59, «Ночь» - с 00:00 по 05:59.

Доля зрителей отдельного фильма рассчитывается как соотношение количества проданных билетов на сеансы фильма в указанный период к количеству проданных билетов на все сеансы фильмов, демонстрируемых в аналогичный временной промежуток.

Доля сеансов отдельного релиза рассчитывается как соотношение количества состоявшихся сеансов фильма в указанный период к количеству состоявшихся сеансов всех фильмов, демонстрируемых в аналогичный временной промежуток.

Основные показатели кинопроката

№	Название фильма	№ ПУ	Дата релиза	Неделя проката	Возрастное ограничение	Прокатчик	За период с 20.02 по 26.02.2025					Всего				
							Наработка на сеанс по зрителям	Зрители	Изменение, %	Сборы, руб.	Изменение, %	Сеансы	Средняя цена билета	Зрители	Сборы, руб.	Сеансы
1	Пророк. История Александра Пушкина	111001825	14.02.2025	2	12+	СР	15	675 183	-39,7%	314 797 035	-41,5%	43 660	466,2	1 801 079	857 487 240	100 293
2	Красный шелк	111003825	20.02.2025	1	16+	NMG	16	554 573	-	252 310 350	-	34 675	455,0	555 742	252 993 240	34 708
3	Манюня: День рождения Ба	111000725	13.02.2025	2	6+	АК	16	289 450	-46,8%	102 855 949	-45,7%	17 911	355,3	836 577	293 568 352	45 662
4	Капитан Крюк	111002825	20.02.2025	1	6+	САО	12	155 494	-	59 921 850	-	12 475	385,4	156 539	60 433 620	12 506
5	Екатерина Великая	111047424	20.02.2025	1	12+	СР	8	124 713	-	48 944 824	-	15 077	392,5	125 166	49 145 874	15 107
6	Злой город	111047524	30.01.2025	4	12+	САО	13	62 552	-59,6%	24 167 853	-59,7%	4 863	386,4	944 239	383 443 140	75 023
7	ОСТАВЬ ЭТО ВЕТРУ	121000525	06.02.2025	3	16+	VLG	15	60 341	-60,6%	28 530 848	-60,8%	4 112	472,8	444 751	216 595 831	27 614
8	Война и музыка	111000225	06.02.2025	3	12+	АК	19	38 103	-53,6%	14 810 403	-47,1%	1 974	388,7	265 277	98 112 818	25 892
9	Астрал. Могильный ритуал	121002125	20.02.2025	1	18+	KNLG	13	36 636	-	14 970 499	-	2 738	408,6	37 175	15 226 759	2 767
10	Супергномы	124001325	20.02.2025	1	6+	NKI	7	31 870	-	10 316 265	-	4 378	323,7	32 427	10 595 635	4 406
11	Абсолютный хищник	121003225	13.02.2025	2	18+	АК	9	27 582	-59,4%	11 554 228	-60,8%	3 220	418,9	95 578	41 065 187	9 492
12	Измурдного города. Дорога из жёлтого кирпича	111050824	01.01.2025	8	6+	СР	18	24 873	-53,0%	10 121 441	-47,9%	1 402	406,9	7 185 755	3 337 411 636	209 093
ИТОГО ТОП-12:							2 081 370	-12,5%	893 301 544	-12,5%	146 485					
Доля ТОП-12 в совокупных показателях периода:							86,7%		87,7%		85,4%					

Совокупные сборы за неделю составили 1 018,1 млн рублей. Рейтинг крупнейших фильмов недели возглавляет музыкальная биографическая драма «Пророк. История Александра Пушкина», за вторую неделю проката картину посмотрели 675,2 тыс. зрителей, сборы составили 314,8 млн рублей. Со второй строчки рейтинга стартовал в прокате детективный боевик «Красный шелк», за первую неделю проката кассовые сборы фильма составили 252,3 млн рублей, количество проданных билетов составило 554,6 тыс. Тройку крупнейших фильмов недели замыкает семейная комедия «Манюня: День рождения Ба», за вторую неделю проката на фильм было продано 289,5 тыс. билетов, сборы составили 102,9 млн рублей. С четвертой строчки рейтинга стартовала в прокате комедийная драма «Капитан Крюк», за первую неделю проката фильм собрал 59,9 млн рублей, количество зрителей составило 155,5 тыс. Пятерку крупнейших фильмов недели замыкает историко-биографическая драма «Екатерина Великая», за первую неделю проката фильм привлек в кинозалы 124,7 тыс. зрителей, заработав 48,9 млн рублей. Исторический боевик «Злой город» за четвертую неделю проката собрал 24,2 млн рублей, фильм посетили 62,6 тыс. зрителей. Фильм ужасов «Астрал. Могильный ритуал» и анимационный фильм «Супергномы» стартовали в прокате с девятой и десятой строчек рейтинга, сборы фильмов составили 15,0 млн и 10,3 млн рублей соответственно.

ТОП-12 фильмов по наработке на сеанс

№	Название фильма	Количество сеансов	Наработка, зрителей	В % от средней наработки на сеанс
1	Мин аатым Таптал (Меня зовут Любовь)	517	29	205,8%
2	ПРИКЛЮЧЕНИЯ ПАДДИНГТОНА 3	156	22	154,5%
3	Война и музыка	1 974	19	137,9%
4	Волшебник Изумрудного города. Дорога из жёлтого кирпича	1 402	18	126,7%
5	ДЕТИ ЛЕСА	364	18	126,7%
6	РЭКЕТИР. Новые времена	616	17	120,7%
7	Манюня: День рождения Ба	17 911	16	115,4%
8	Красный шелк	34 675	16	114,2%
9	Пророк. История Александра Пушкина	43 660	15	110,4%
10	Астрал. Проклятие мёртвых	119	15	106,9%
11	Финист. Первый богатырь	1 334	15	105,4%
12	ОСТАВЬ ЭТО ВЕТРУ	4 112	15	104,8%

14 - средняя наработка на сеанс (зрителей на сеанс) в отчетном периоде.

Наработка на сеанс (зрителей на сеанс) представляет собой показатель среднего количества зрителей, присутствовавших на одном сеансе фильма, и рассчитывается как отношение количества проданных билетов к количеству состоявшихся сеансов за период.

Средняя наработка релизов ТОП-12 в зрителях на сеанс в зависимости от количества залов

Название фильма	1	2	3	4	5	6	7	8	9-11	12-24
Пророк. История Александра Пушкина	12	15	14	16	16	16	17	17	16	16
Красный шелк	10	14	13	15	16	18	19	19	19	19
Манюня: День рождения Ба	12	16	15	17	18	18	18	18	18	15
Капитан Крюк	8	11	11	11	12	13	15	15	15	15
Екатерина Великая	7	8	7	8	8	8	10	10	10	10
Злой город	13	14	12	11	11	13	12	15	13	14
ОСТАВЬ ЭТО ВЕТРУ	4	15	7	13	12	14	15	16	16	15
Война и музыка	17	28	20	18	15	18	19	21	18	25
Астрал. Могильный ритуал	8	10	7	11	12	17	17	18	16	15
Супергномы	6	7	7	7	8	8	8	8	8	7
Абсолютный хищник	7	7	6	8	9	8	10	10	9	11
Волшебник Изумрудного города. Дорога из жёлтого кирпича	7	64	15	15	17	18	15	18	20	20

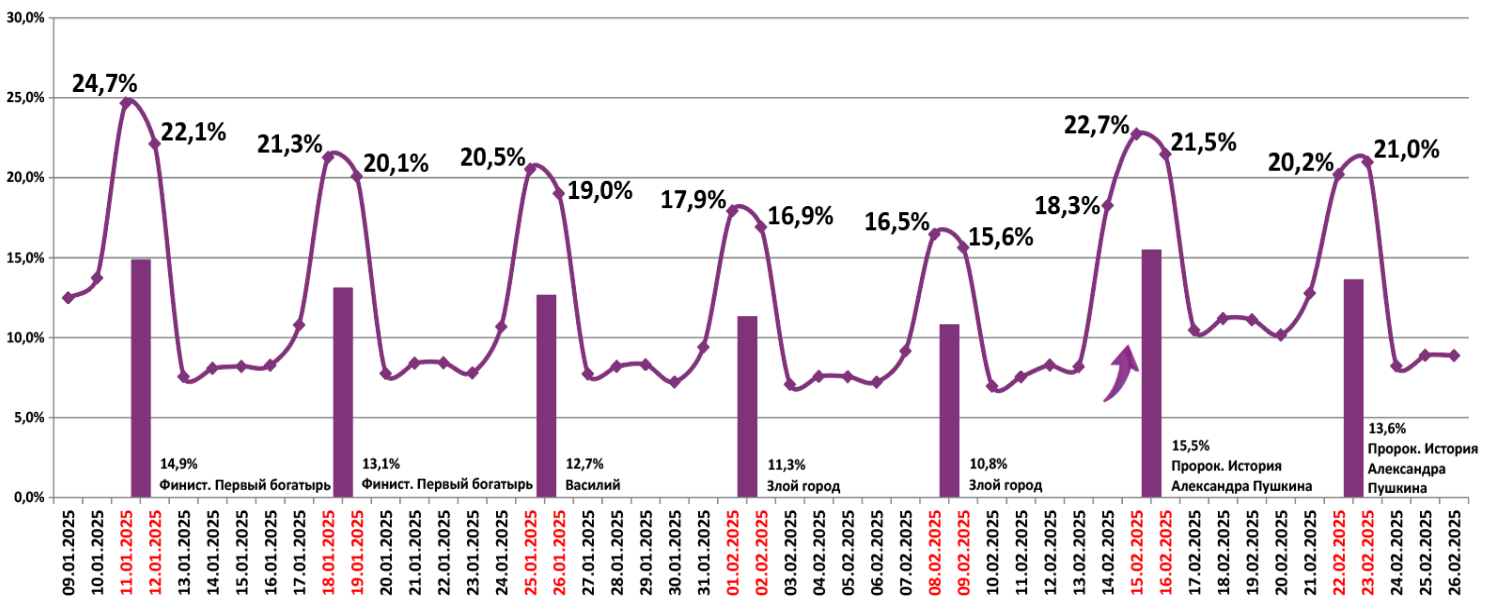
Число залов	Средняя цена билета, руб.	Отличие от предыдущей недели
1	245,0	-1,8%
2	320,0	-2,0%
3-4	410,0	-0,9%
5-6	431,2	-0,5%
7-8	453,2	-0,6%
9-11	487,6	-0,4%
12-24	675,7	+0,6%
Среднее за период	424,1	-0,4%

Число залов	Сеансов за период	% от итога	Отличие от предыдущей недели
1	22 251	13%	-1,6%
2	15 487	9%	+0,3%
3-4	29 532	17%	-2,3%
5-6	36 217	21%	-2,9%
7-8	37 364	22%	-1,9%
9-11	23 842	14%	-2,6%
12-24	6 758	4%	-3,5%
Общий итог	171 451	100%	-2,1%

Средняя цена билета группы кинотеатров представляет собой отношение валового сбора, полученного группой кинотеатров, к количеству проданных билетов указанными кинотеатрами.

Число залов	Средняя наработка (зрителей на сеанс)	Отличие от предыдущей недели
1	11	-17,8%
2	13	-15,1%
3-4	13	-14,2%
5-6	14	-12,6%
7-8	16	-11,4%
9-11	15	-12,1%
12-24	15	-12,1%
Среднее за период	14	-13,3%

Число залов	Средняя заполняемость зала, %	Отличие от предыдущей недели
1	7,7%	-19,0%
2	13,4%	-10,5%
3-4	15,2%	-12,3%
5-6	15,4%	-11,0%
7-8	14,5%	-10,6%
9-11	14,0%	-12,0%
12-24	11,4%	-9,9%
Среднее за период	13,6%	-11,9%

Заполняемость залов в период с 09.01.2025 по 26.02.2025


Вертикальные столбцы отражают среднюю заполненность залов за неделю. Данный показатель отличается от среднего значения, поскольку число зрителей разное.

Показатели работы кинотеатров в зависимости от количества залов по фильмам ТОП-12

ТОП-12 фильмов по зрителям	Категория: 1 зал							
	всего к/т в категории	всего залов в категории	зрителей	сеансов	Зрителей на к/т	зрителей на кинозал	Сеансов на к/т	сеансов на кинозал
Пророк. История Александра Пушкина	1 193	1 193	60 797	5 218	51	51	4	4
Красный шелк	1 117	1 117	50 294	5 000	45	45	4	4
Манюня: День рождения Ба	1 093	1 093	37 658	3 245	34	34	3	3
Капитан Крюк	702	702	15 435	1 956	22	22	3	3
Екатерина Великая	829	829	17 033	2 606	21	21	3	3
Злой город	243	243	7 031	546	29	29	2	2
ОСТАВЬ ЭТО ВЕТРУ	6	6	96	27	16	16	5	5
Война и музыка	123	123	3 854	226	31	31	2	2
Астрал. Могильный ритуал	176	176	3 303	423	19	19	2	2
Супергномы	407	407	4 943	850	12	12	2	2
Абсолютный хищник	48	48	864	117	18	18	2	2
Волшебник Изумрудного города. Дорога из жёлтого кирпича	6	6	82	11	14	14	2	2

Категория: 2 зала							
всего к/т в категории	всего залов в категории	зрителей	сеансов	Зрителей на к/т	зрителей на кинозал	Сеансов на к/т	сеансов на кинозал
284	439	60 500	3 959	213	138	14	9
268	402	47 190	3 448	176	117	13	9
268	359	30 108	1 927	112	84	7	5
186	243	12 700	1 144	68	52	6	5
243	331	13 460	1 752	55	41	7	5
95	112	5 353	382	56	48	4	3
18	22	1 495	102	83	68	6	5
26	35	2 495	90	96	71	3	3
64	70	2 740	277	43	39	4	4
119	144	3 286	455	28	23	4	3
63	70	1 779	257	28	25	4	4
2	2	127	2	64	64	1	1

ТОП-12 фильмов по зрителям	Категория: 3-4 зала							
	всего к/т в категории	всего залов в категории	зрителей	сеансов	Зрителей на к/т	зрителей на кинозал	Сеансов на к/т	сеансов на кинозал
Пророк. История Александра Пушкина	262	617	113 536	7 608	433	184	29	12
Красный шелк	271	580	89 741	6 333	331	155	23	11
Манюня: День рождения Ба	252	442	51 074	3 154	203	116	13	7
Капитан Крюк	207	360	24 740	2 252	120	69	11	6
Екатерина Великая	245	430	21 730	2 866	89	51	12	7
Злой город	158	203	9 736	853	62	48	5	4
ОСТАВЬ ЭТО ВЕТРУ	72	98	5 390	472	75	55	7	5
Война и музыка	67	89	5 504	289	82	62	4	3
Астрал. Могильный ритуал	65	81	3 747	407	58	46	6	5
Супергномы	155	210	5 499	758	35	26	5	4
Абсолютный хищник	120	151	4 586	655	38	30	5	4
Волшебник Изумрудного города. Дорога из жёлтого кирпича	28	33	1 692	115	60	51	4	3

Категория: 5-6 залов							
всего к/т в категории	всего залов в категории	зрителей	сеансов	Зрителей на к/т	зрителей на кинозал	Сеансов на к/т	сеансов на кинозал
188	610	148 878	9 520	792	244	51	16
191	561	120 092	7 091	629	214	37	13
193	408	62 866	3 516	326	154	18	9
177	384	32 193	2 537	182	84	14	7
187	440	27 228	3 302	146	62	18	8
162	238	13 322	1 065	82	56	7	4
106	177	11 179	848	105	63	8	5
83	105	6 858	409	83	65	5	4
67	105	6 764	446	101	64	7	4
149	231	7 238	942	49	31	6	4
142	184	6 689	820	47	36	6	4
61	81	5 131	293	84	63	5	4

ТОП-12 фильмов по зрителям	Категория: 7-8 залов							
	всего к/т в категории	всего залов в категории	зрителей	сеансов	Зрителей на к/т	зрителей на кинозал	Сеансов на к/т	сеансов на кинозал
Пророк. История Александра Пушкина	140	531	167 678	9 626	1 198	316	69	18
Красный шелк	141	543	139 055	7 215	986	256	51	13
Манюня: День рождения Ба	141	338	62 374	3 420	442	185	24	10
Капитан Крюк	139	362	41 740	2 698	300	115	19	7
Екатерина Великая	140	324	27 100	2 802	194	84	20	9
Злой город	129	233	14 659	1 091	114	63	8	5
ОСТАВЬ ЭТО ВЕТРУ	111	220	19 705	1 267	178	90	11	6
Война и музыка	65	117	9 279	450	143	79	7	4
Астрал. Могильный ритуал	77	148	11 312	640	147	76	8	4
Супергномы	114	183	6 518	805	57	36	7	4
Абсолютный хищник	116	173	7 973	787	69	46	7	5
Волшебник Изумрудного города. Дорога из жёлтого кирпича	82	112	8 401	501	102	75	6	4

Категория: 9-11 залов							
всего к/т в категории	всего залов в категории	зрителей	сеансов	Зрителей на к/т	зрителей на кинозал	Сеансов на к/т	сеансов на кинозал
72	314	99 366	6 172	1 380	316	86	20
72	313	84 765	4 384	1 177	271	61	14
72	185	37 177	2 094	516	201	29	11
72	197	23 339	1 529	324	118	21	8
72	184	14 846	1 432	206	81	20	8
71	130	9 412	710	133	72	10	5
67	175	16 312	995	243	93	15	6
51	91	7 209	396	141	79	8	4
49	98	7 125	438	145	73	9	4
66	105	3 515	447	53	33	7	4
64	116	4 404	469	69	38	7	4
53	81	7 556	387	143	93	7	5

Заполняемость кинозалов крупнейших киносетей на сеансах фильма-лидера недели

Фильм-лидер недели на вечерних сеансах: музыкальная биографическая драма «Пророк. История Александра Пушкина».

Максимальную заполняемость залов на вечерних сеансах фильма-лидера продемонстрировала сеть «КАРО ФИЛЬМ» (20,3%).

Киносеть	20.02.2025	21.02.2025	22.02.2025	23.02.2025	24.02.2025	25.02.2025	26.02.2025	Итого за период
	ЧТ	ПТ	СБ	ВС	ПН	ВТ	СР	
КАРО ФИЛЬМ	17,2%	26,3%	32,0%	24,1%	12,8%	12,5%	14,5%	20,3%
Империя Грёз	19,9%	24,0%	30,1%	19,5%	10,2%	11,0%	17,7%	18,9%
СИНЕМА-СТАР	13,0%	17,6%	21,4%	17,2%	8,7%	28,4%	8,7%	16,6%
Мираж Синема	14,7%	20,7%	29,3%	24,7%	8,3%	8,0%	9,0%	16,6%
Киномакс	11,3%	15,6%	26,7%	21,6%	11,5%	11,1%	14,5%	15,9%
Пять звезд	14,6%	22,2%	22,0%	18,3%	9,6%	9,7%	13,1%	15,8%
Монитор	12,4%	18,7%	20,8%	19,2%	9,1%	11,2%	12,2%	14,9%
Премьер-Зал	9,3%	16,5%	20,9%	14,1%	9,5%	11,8%	11,5%	13,8%
Объединенная сеть кинотеатров СИНЕМА ПАРК и ФОРМУЛА КИНО	10,2%	15,4%	21,1%	16,6%	7,4%	8,7%	8,8%	12,8%
КиноFormat	7,3%	14,8%	21,9%	18,2%	8,1%	9,8%	9,2%	12,7%
Алмаз Синема	8,6%	13,3%	18,8%	14,0%	6,7%	6,5%	8,0%	11,1%
Mori Cinema	5,9%	10,7%	16,3%	12,7%	4,7%	6,0%	5,1%	9,0%

Репертуарное планирование кинотеатров с наибольшей выручкой за период

В кинотеатрах с наибольшей выручкой за прошедшую неделю доля кассовых сборов фильма-лидера недели «Пророк. История Александра Пушкина» варьировалась от 33,5% до 59,0% в зависимости от категории количества залов.

Категория: 12-24 зала	Кол-во сеансов	Доля сеансов	Доля кассовых сборов
Пророк. История Александра Пушкина	169	27,0%	33,8%
Красный шелк	127	20,3%	31,0%
ОСТАВЬ ЭТО ВЕТРУ	28	4,5%	5,1%
Манюня: День рождения Ба	34	5,4%	3,8%
Капитан Крюк	30	4,8%	3,7%
Волшебник Изумрудного города. Дорога из жёлтого кирпича	9	1,4%	2,6%
Екатерина Великая	22	3,5%	2,2%
Плохая девочка	8	1,3%	1,7%
Сент-Экзюпери	7	1,1%	1,5%
Злой город	11	1,8%	1,5%
По любви	8	1,3%	1,0%
Присутствие	6	1,0%	0,9%
Война и музыка	7	1,1%	0,8%
Баг Бой - супергерой джунглей	15	2,4%	0,8%
ПРИКЛЮЧЕНИЯ ПАДДИНГТОНА 3	5	0,8%	0,7%
Финист. Первый богатырь	5	0,8%	0,7%
Холоп. Великолепный век	6	1,0%	0,6%
ОН и Она	7	1,1%	0,6%
Заклятье. Последний стрим	6	1,0%	0,6%
Абсолютный хищник	8	1,3%	0,6%
РЭКЕТИР. Новые времена	6	1,0%	0,5%
ЛУЧШЕ ВСЕХ	6	1,0%	0,5%
Супергномы	10	1,6%	0,5%
Гранд тур	6	1,0%	0,5%
Субстанция: Идеал	8	1,3%	0,4%
О, Канада	8	1,3%	0,4%
Симона и Мистер Скунс	10	1,6%	0,4%
Астрал. Проклятие мёртвых	7	1,1%	0,4%
ДЕТИ ЛЕСА	2	0,3%	0,3%
Все, что нам кажется светом	7	1,1%	0,3%
Павел I	1	0,2%	0,2%
Что скрывает Ирен?	7	1,1%	0,2%
Синистер. Обитель зла	4	0,6%	0,2%
Охота на воров 2: Пантера	2	0,3%	0,1%
Твой цвет	4	0,6%	0,1%
Призрачный дом	2	0,3%	0,1%

МУЛЬТ в кино. Выпуск №179. Сказочные мгновения	5	0,8%	0,1%
Иллюзия контроля	2	0,3%	0,1%
У края бездны. Фильм третий «Выход к морю»	2	0,3%	0,1%
Парни с тату. Прямо в сердце	5	0,8%	0,1%
Знакомство родителей	1	0,2%	0,1%
Василий	2	0,3%	0,1%
Моди: Три дня на крыльях безумия	2	0,3%	0,0%
Итого	627	100,0%	100,0%
Категория: 9-11 залов	Кол-во сеансов	Доля сеансов	Доля кассовых сборов
Пророк. История Александра Пушкина	113	30,6%	42,7%
Красный шелк	63	17,1%	21,7%
Манюня: День рождения Ба	41	11,1%	8,0%
ОСТАВЬ ЭТО ВЕТРУ	23	6,2%	6,3%
Капитан Крюк	25	6,8%	5,0%
Екатерина Великая	16	4,3%	3,7%
Сент-Экзюпери	7	1,9%	2,9%
Астрал. Могильный ритуал	7	1,9%	2,1%
Война и музыка	7	1,9%	1,2%
Злой город	7	1,9%	1,1%
Абсолютный хищник	7	1,9%	0,8%
Баг Бой - супергерой джунглей	6	1,6%	0,8%
О, Канада	7	1,9%	0,7%
Финист. Первый богатырь	5	1,4%	0,6%
Супергномы	6	1,6%	0,6%
По любви	7	1,9%	0,6%
Волшебник Изумрудного города. Дорога из жёлтого кирпича	7	1,9%	0,6%
Все, что нам кажется светом	8	2,2%	0,3%
ОН и Она	5	1,4%	0,2%
МУЛЬТ в кино. Выпуск №179. Сказочные мгновения	2	0,5%	0,2%
Итого	369	100,0%	100,0%
Категория: 7-8 залов	Кол-во сеансов	Доля сеансов	Доля кассовых сборов
Пророк. История Александра Пушкина	78	24,1%	33,5%
Красный шелк	55	17,0%	25,9%
Манюня: День рождения Ба	32	9,9%	10,0%
Волшебник Изумрудного города. Дорога из жёлтого кирпича	14	4,3%	5,4%
ОСТАВЬ ЭТО ВЕТРУ	14	4,3%	3,9%
Капитан Крюк	18	5,6%	3,1%
ПРИКЛЮЧЕНИЯ ПАДДИНГТОНА 3	4	1,2%	3,1%
Война и музыка	6	1,9%	2,7%
Злой город	7	2,2%	2,4%
Екатерина Великая	13	4,0%	2,2%
Баг Бой - супергерой джунглей	6	1,9%	1,2%
ДЕТИ ЛЕСА	5	1,5%	1,1%
По любви	8	2,5%	1,1%
Холоп. Великолепный век	7	2,2%	1,0%
Финист. Первый богатырь	6	1,9%	0,8%
Супергномы	6	1,9%	0,6%
Гранд тур	6	1,9%	0,4%
Плохая девочка	6	1,9%	0,3%
Субстанция: Идеал	4	1,2%	0,3%
Абсолютный хищник	6	1,9%	0,2%
Знакомство родителей	4	1,2%	0,2%
МУЛЬТ в кино. Выпуск №179. Сказочные мгновения	4	1,2%	0,2%
Симона и Мистер Скунс	4	1,2%	0,1%
ОН и Она	4	1,2%	0,1%
Василий	2	0,6%	0,1%
Что скрывает Ирен?	3	0,9%	0,0%
Парни с тату. Прямо в сердце	1	0,3%	0,0%
Итого	323	100,0%	100,0%
Категория: 5-6 залов	Кол-во сеансов	Доля сеансов	Доля кассовых сборов
Пророк. История Александра Пушкина	70	29,8%	34,2%
Красный шелк	49	20,9%	24,6%
Манюня: День рождения Ба	34	14,5%	15,5%
Капитан Крюк	14	6,0%	4,9%
Война и музыка	7	3,0%	4,3%
ДЕТИ ЛЕСА	7	3,0%	4,1%



ОСТАВЬ ЭТО ВЕТРУ	7	3,0%	3,5%
Екатерина Великая	14	6,0%	2,8%
Астрал. Могильный ритуал	7	3,0%	2,4%
Волшебник Изумрудного города. Дорога из жёлтого кирпича	7	3,0%	1,3%
Баг Бой - супергерой джунглей	6	2,6%	0,9%
Злой город	6	2,6%	0,8%
Абсолютный хищник	5	2,1%	0,6%
МУЛЬТ в кино. Выпуск №179. Сказочные мгновения	2	0,9%	0,3%
Итого	235	100,0%	100,0%
Категория: 3-4 зала	Кол-во сеансов	Доля сеансов	Доля кассовых сборов
Пророк. История Александра Пушкина	52	30,1%	42,5%
Красный шелк	31	17,9%	25,8%
Манюня: День рождения Ба	32	18,5%	13,0%
Капитан Крюк	16	9,2%	5,3%
Екатерина Великая	12	6,9%	3,7%
ОСТАВЬ ЭТО ВЕТРУ	7	4,0%	3,0%
Астрал. Могильный ритуал	7	4,0%	2,8%
Злой город	7	4,0%	2,7%
Абсолютный хищник	7	4,0%	0,8%
МУЛЬТ в кино. Выпуск №179. Сказочные мгновения	2	1,2%	0,4%
Итого	173	100,0%	100,0%
Категория: 2 зала	Кол-во сеансов	Доля сеансов	Доля кассовых сборов
Пророк. История Александра Пушкина	21	26,3%	41,2%
Манюня: День рождения Ба	7	8,8%	18,9%
Красный шелк	14	17,5%	12,7%
Екатерина Великая	12	15,0%	7,6%
Астрал. Могильный ритуал	7	8,8%	6,3%
Злой город	2	2,5%	6,1%
Баг Бой - супергерой джунглей	7	8,8%	5,1%
Супергномы	4	5,0%	1,6%
ОН и Она	6	7,5%	0,6%
Итого	80	100,0%	100,0%
Категория: 1 зал	Кол-во сеансов	Доля сеансов	Доля кассовых сборов
Пророк. История Александра Пушкина	14	34,1%	59,0%
Красный шелк	7	17,1%	22,2%
Екатерина Великая	7	17,1%	11,3%
Злой город	7	17,1%	4,6%
Манюня: День рождения Ба	6	14,6%	2,9%
Итого	41	100,0%	100,0%

Основные показатели кинопроката в регионах Российской Федерации

Регион	Наработка на сеанс по зрителям	Средняя заполняемость залов	Средняя цена билета
Адыгея Респ.	11	7,2%	279,4
Алтай Респ.	13	7,4%	209,6
Алтайский край	14	11,1%	388,8
Амурская обл.	10	12,1%	381,2
Архангельская обл.	13	14,6%	382,7
Астраханская обл.	15	13,5%	386,0
Башкортостан Респ.	13	13,7%	366,0
Белгородская обл.	11	9,6%	365,4
Брянская обл.	12	9,7%	427,2
Бурятия Респ.	13	12,9%	363,0
Владимирская обл.	18	15,1%	388,4
Волгоградская обл.	16	11,4%	397,9
Вологодская обл.	16	15,1%	386,7
Воронежская обл.	15	12,9%	389,7
Дагестан Респ.	20	17,4%	359,7
Донецкая Народная Респ.	10	10,1%	369,3
Еврейская Аobl.	8	9,7%	349,9
Забайкальский край	13	8,6%	406,9
Запорожская обл.	12	9,2%	381,3
Ивановская обл.	11	12,3%	420,6
Ингушетия Респ.	4	4,4%	335,2
Иркутская обл.	13	11,1%	408,9
Кабардино-Балкарская Респ.	10	8,7%	304,1
Калининградская обл.	11	13,1%	410,8
Калмыкия Респ.	10	7,2%	348,9
Калужская обл.	13	11,4%	359,6
Камчатский край	11	10,2%	498,9
Карачаево-Черкесская Респ.	8	13,9%	427,1
Карелия Респ.	13	14,4%	365,7
Кемеровская обл.	12	10,2%	376,9
Кировская обл.	12	15,0%	324,0
Коми Респ.	9	8,0%	359,3
Костромская обл.	20	11,4%	398,1
Краснодарский край	16	14,1%	442,9
Красноярский край	19	12,2%	331,1
Крым Респ.	11	13,8%	419,1
Курганская обл.	11	12,3%	276,9
Курская обл.	13	10,8%	231,2
Ленинградская обл.	11	11,5%	375,1
Липецкая обл.	14	10,1%	380,9
Луганская Народная Респ.	11	7,2%	358,8
Магаданская обл.	8	11,0%	319,7
Марий Эл Респ.	11	11,5%	411,9
Мордовия Респ.	14	13,3%	364,9
Москва г.	15	15,7%	597,7
Московская обл.	14	13,1%	476,0
Мурманская обл.	12	13,1%	431,2
Ненецкий АО	15	47,9%	361,8
Нижегородская обл.	16	13,3%	408,9
Новгородская обл.	11	9,7%	322,3
Новосибирская обл.	15	13,1%	470,3
Омская обл.	13	15,0%	306,4
Оренбургская обл.	13	11,7%	325,6
Орловская обл.	12	10,4%	381,0

Регион	Наработка на сеанс по зрителям	Средняя заполняемость залов	Средняя цена билета
Пензенская обл.	11	16,0%	363,7
Пермский край	18	17,0%	381,4
Приморский край	16	14,8%	430,8
Псковская обл.	11	12,3%	415,2
Ростовская обл.	14	15,9%	415,5
Рязанская обл.	12	8,5%	353,5
Самарская обл.	11	12,4%	384,9
Санкт-Петербург г.	14	14,7%	450,9
Саратовская обл.	12	11,7%	380,7
Саха (Якутия) Респ.	19	18,8%	447,5
Сахалинская обл.	14	12,4%	390,6
Свердловская обл.	14	13,8%	370,3
Севастополь г.	12	15,9%	331,0
Северная Осетия - Алания Респ.	14	15,7%	399,7
Смоленская обл.	15	11,9%	372,6
Ставропольский край	15	15,2%	376,4
Тамбовская обл.	12	12,0%	309,6
Татарстан Респ.	17	17,2%	408,8
Тверская обл.	13	14,6%	402,9
Томская обл.	16	11,6%	461,9
Тульская обл.	15	13,3%	358,0
Тыва Респ.	6	3,5%	322,7
Тюменская обл.	12	12,8%	405,3
Удмуртская Респ.	14	14,3%	354,9
Ульяновская обл.	16	12,9%	380,8
Хабаровский край	15	15,0%	397,6
Хакасия Респ.	10	7,2%	312,6
Ханты-Мансийский АО - Югра	12	13,3%	377,1
Херсонская обл.	4	0,9%	264,8
Челябинская обл.	16	15,0%	322,4
Чеченская Респ.	10	8,3%	460,4
Чувашская Респ.	15	15,4%	389,3
Чукотский АО	12	4,8%	362,0
Ямало-Ненецкий АО	8	11,2%	412,4
Ярославская обл.	16	12,9%	360,8
Средний показатель по Российской Федерации	14	13,6%	424,1