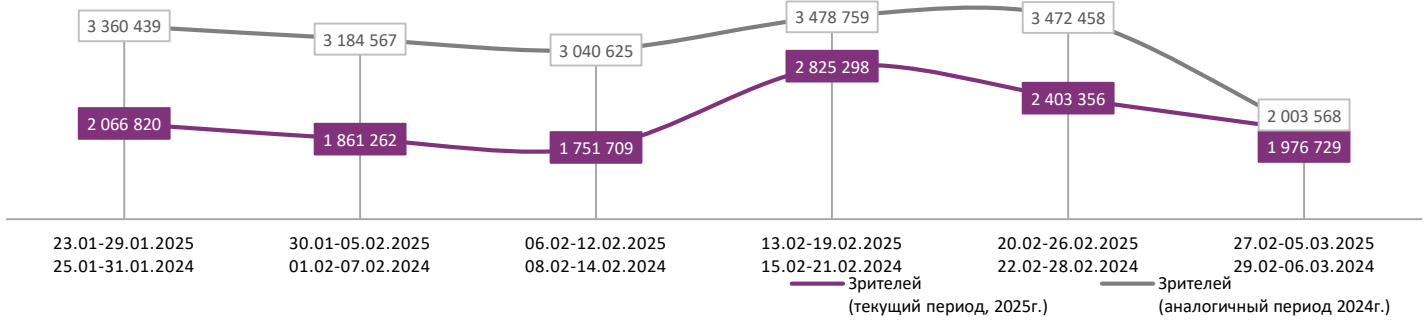
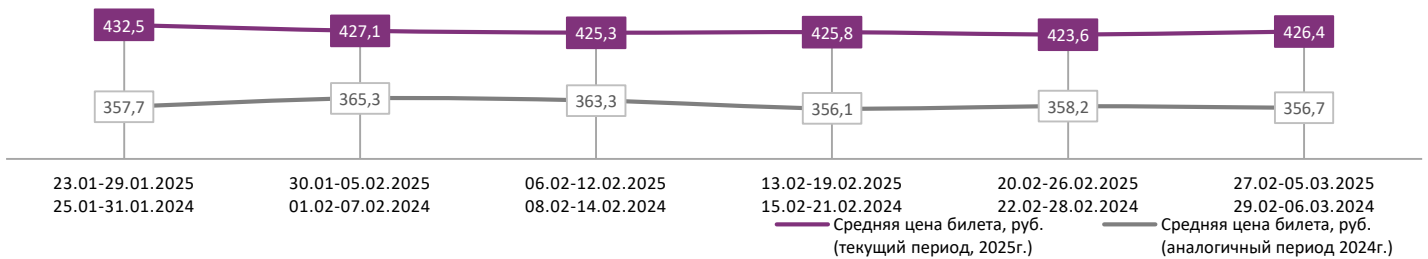


ДИНАМИКА КОЛИЧЕСТВА ЗРИТЕЛЕЙ ПО НЕДЕЛЯМ

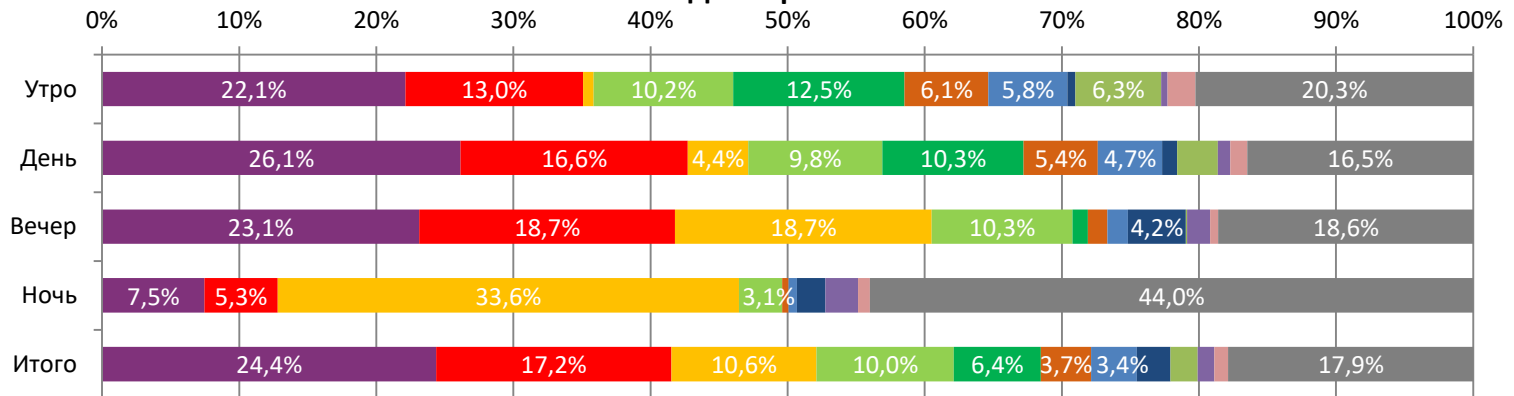


ДИНАМИКА СРЕДНЕЙ ЦЕНЫ БИЛЕТА ПО НЕДЕЛЯМ

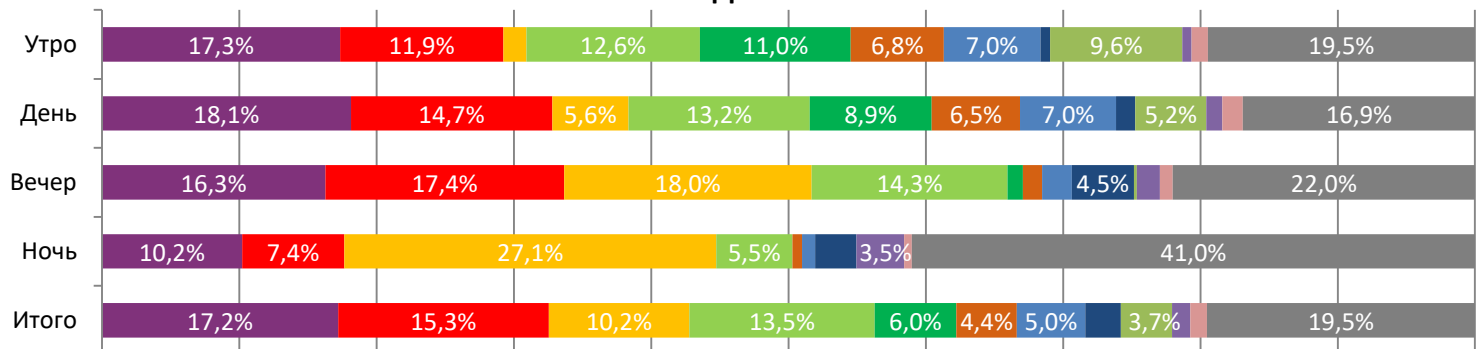


В период с 27 февраля по 5 марта 2025 года посещаемость российских кинотеатров сократилась с 2,4 млн до 2,0 млн зрителей, средняя цена билета возросла до 426,4 рубля. Рейтинг фильмов возглавляет музыкальная биографическая драма «Пророк. История Александра Пушкина», за третью неделю проката при доле сеансов в 17,2% фильм привлек 24,4% зрителей. На ночных сеансах лидировал фильм ужасов «Обезьяна», доля зрителей которого составила 33,6%.

Доля зрителей



Доля сеансов



- Пророк. История Александра Пушкина
- Красный шелк
- Обезьяна
- Северный полюс
- Манюня: День рождения Ба
- Капитан Крюк
- Екатерина Великая
- Кончится лето
- Королевские приключения
- ОСТАВЬ ЭТО ВЕТРУ
- Злой город
- Другие фильмы

Временные интервалы по времени начала сеанса считаются следующим образом: «Утро» - с 06:00 до 11:59, «День» - с 12:00 по 17:59, «Вечер» - с 18:00 по 23:59, «Ночь» - с 00:00 по 05:59.

Доля зрителей отдельного фильма рассчитывается как соотношение количества проданных билетов на сеансы фильма в указанный период к количеству проданных билетов на все сеансы фильмов, демонстрируемых в аналогичный временной промежуток.

Доля сеансов отдельного релиза рассчитывается как соотношение количества состоявшихся сеансов фильма в указанный период к количеству состоявшихся сеансов всех фильмов, демонстрируемых в аналогичный временной промежуток.

Основные показатели кинопроката

№	Название фильма	№ ПУ	Дата релиза	Неделя проката	Возрастное ограничение	Прокатчик	За период с 27.02 по 05.03.2025					Всего					
							Наработка на сеанс по зрителям	Зрители	Изменение, %	Сборы, руб.	Изменение, %	Сеансы	Средняя цена билета	Зрители	Сборы, руб.	Сеансы	
1	Пророк. История Александра Пушкина	111001825	14.02.2025	3	12+	CP	17	481 519	-28,7%	216 879 623	-31,1%	27 967	450,4	2 282 490	1 074 264 603	128 255	
2	Красный шелк	111003825	20.02.2025	2	16+	NMG	14	339 039	-38,9%	154 884 956	-38,6%	24 929	456,8	894 666	407 802 426	59 643	
3	Обезьяна	121004225	27.02.2025	1	18+	GF	13	209 283	-	97 147 840	-	16 652	464,2	209 628	97 334 212	16 654	
4	Северный полюс	111000125	27.02.2025	1	12+	CP	9	197 898	-	78 269 332	-	21 941	395,5	197 898	78 269 332	21 941	
5	Манюня: День рождения Ба	111000725	13.02.2025	3	6+	AK	13	125 572	-56,6%	45 144 639	-56,1%	9 677	359,5	962 098	338 680 736	55 338	
6	Капитан Крюк	111002825	20.02.2025	2	6+	CAO	10	72 474	-53,4%	25 774 707	-57,0%	7 179	355,6	229 074	86 224 277	19 692	
7	Екатерина Великая	111047424	20.02.2025	2	12+	CP	8	66 224	-46,9%	23 589 401	-51,8%	8 095	356,2	191 413	72 742 775	23 206	
8	Кончится лето	111038323	27.02.2025	1	18+	VLG	12	48 412	-	22 817 646	-	4 208	471,3	50 570	24 535 895	4 227	
9	Королевские приключения	124001125	27.02.2025	1	6+	AK	6	38 971	-	13 070 920	-	6 086	335,4	38 971	13 070 920	6 086	
10	ОСТАВЬ ЭТО ВЕТРУ	121000525	06.02.2025	4	16+	VLG	11	23 972	-60,4%	11 329 666	-60,4%	2 146	472,6	468 796	227 926 554	29 772	
11	Злой город	111047524	30.01.2025	5	12+	CAO	10	20 106	-67,9%	7 533 781	-68,9%	1 981	374,7	964 481	391 023 847	77 013	
12	Один хороший день	111005325	06.03.2025	-	16+	AK	6	19 640	-	8 749 033	-	3 465	445,5	19 640	8 749 033	3 465	
ИТОГО ТОП-12:							1 643 110	1 643 110	-21,1%	705 191 544	-21,0%	134 326					
Доля ТОП-12 в совокупных показателях периода:							83,1%			83,7%			82,6%				

Совокупные сборы за неделю составили 842,9 млн рублей. Рейтинг крупнейших фильмов недели возглавляет музыкальная биографическая драма «Пророк. История Александра Пушкина», за третью неделю проката картину посмотрели 481,5 тыс. зрителей, сборы составили 216,9 млн рублей. Вторую строчку рейтинга занимает детективный боевик «Красный шелк», за вторую неделю проката кассовые сборы фильма составили 154,9 млн рублей, количество проданных билетов составило 339,0 тыс. Тройку крупнейших фильмов недели замыкает фильм ужасов «Обезьяна», за первую неделю проката фильм привлек в кинозалы 209,3 тыс. зрителей, заработав 97,1 млн рублей. С четвертой строчки рейтинга стартовала в прокате приключенческая драма «Северный полюс», за первую неделю проката фильм собрал 78,3 млн рублей, фильм посетили 197,9 тыс. зрителей. Пятерку крупнейших фильмов недели замыкает семейная комедия «Манюня: День рождения Ба», за третью неделю проката на фильм было продано 125,6 тыс. билетов, сборы составили 45,1 млн рублей. Комедийная драма «Капитан Крюк» за вторую неделю проката собрала 25,8 млн рублей, количество зрителей составило 72,5 тыс. Триллер «Кончится лето» и анимационный фильм «Королевские приключения» стартовали в прокате с восьмой и девятой строчек рейтинга, сборы фильмов составили 22,8 млн и 13,1 млн рублей соответственно.

ТОП-12 фильмов по наработке на сеанс

№	Название фильма	Количество сеансов	Наработка, зрителей	В % от средней наработки на сеанс
1	Мин аатым Таптал (Меня зовут Любовь)	308	23	187,2%
2	Война и музыка	877	19	160,4%
3	Пророк. История Александра Пушкина	27 967	17	141,6%
4	Анора	169	17	136,3%
5	ПРИКЛЮЧЕНИЯ ПАДДИНГТОНА 3	145	15	124,6%
6	ДЕТИ ЛЕСА	217	15	121,0%
7	Красный шелк	24 929	14	111,9%
8	Волшебник Изумрудного города. Дорога из жёлтого кирпича	824	13	110,4%
9	Манюня: День рождения Ба	9 677	13	106,7%
10	РЭКЕТИР. Новые времена	307	13	105,4%
11	Сент-Экзюпери	152	13	105,2%
12	Обезьяна	16 652	13	103,4%

12 - средняя наработка на сеанс (зрителей на сеанс) в отчетном периоде.

Наработка на сеанс (зрителей на сеанс) представляет собой показатель среднего количества зрителей, присутствовавших на одном сеансе фильма, и рассчитывается как отношение количества проданных билетов к количеству состоявшихся сеансов за период.

Средняя наработка релизов ТОП-12 в зрителях на сеанс в зависимости от количества залов

Название фильма	1	2	3	4	5	6	7	8	9-11	12-24
Пророк. История Александра Пушкина	12	16	14	16	18	18	21	20	19	17
Красный шелк	8	12	11	13	14	15	17	17	15	14
Обезьяна	8	11	9	12	12	13	15	14	14	15
Северный полюс	7	9	8	8	9	9	11	10	11	10
Манюня: День рождения Ба	9	12	11	13	14	14	15	15	14	11
Капитан Крюк	6	9	9	9	10	11	12	13	13	12
Екатерина Великая	8	7	7	8	8	8	9	10	10	10
Кончится лето	14	19	12	11	9	10	11	11	12	14
Королевские приключения	6	7	6	6	6	6	7	7	7	8
ОСТАВЬ ЭТО ВЕТРУ	2	8	10	9	9	10	11	13	12	11
Злой город	27	13	14	9	7	9	8	10	9	9
Один хороший день	3	7	5	5	5	5	6	6	6	5

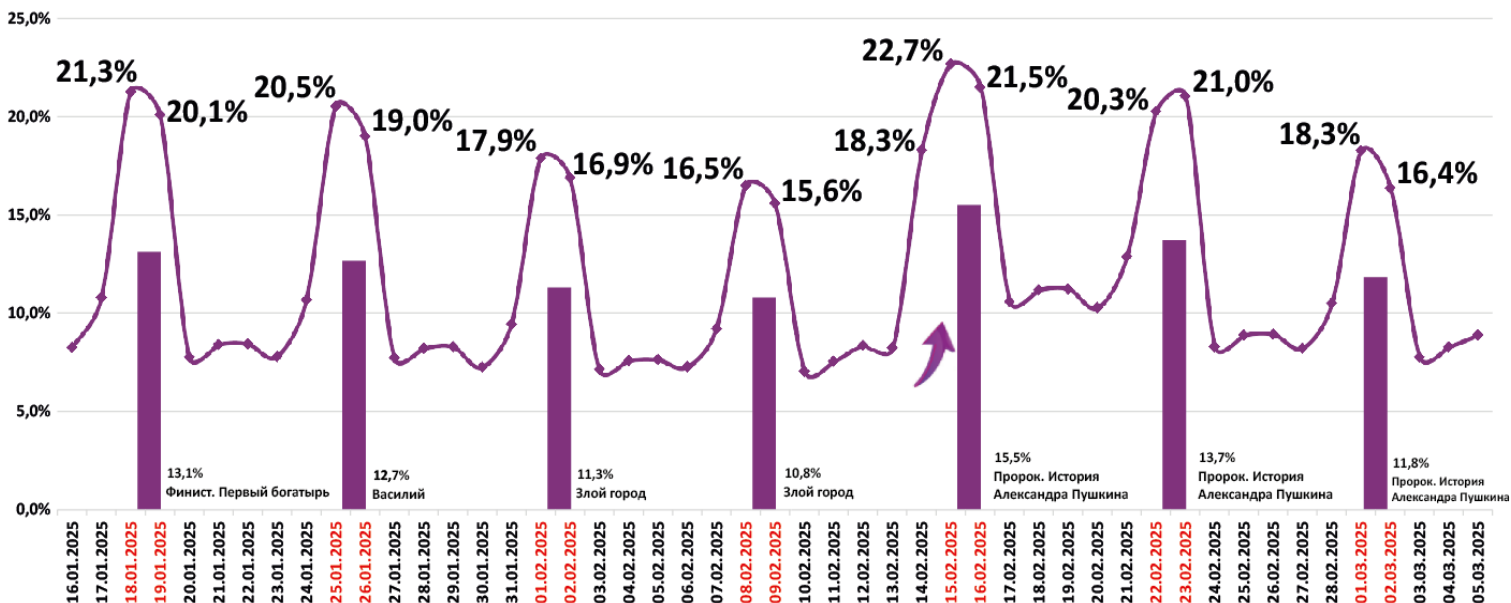
Число залов	Средняя цена билета, руб.	Отличие от предыдущей недели
1	247,7	+1,9%
2	321,2	+0,5%
3-4	415,4	+1,3%
5-6	431,6	+0,1%
7-8	452,6	-0,1%
9-11	487,8	+0,0%
12-24	659,2	-2,3%
Среднее за период	426,4	+0,7%

Число залов	Сеансов за период	% от итога	Отличие от предыдущей недели
1	20 329	13%	-9,3%
2	14 155	9%	-8,6%
3-4	27 644	17%	-6,4%
5-6	34 877	21%	-3,7%
7-8	35 981	22%	-3,8%
9-11	23 180	14%	-2,8%
12-24	6 441	4%	-5,1%
Общий итог	162 607	100%	-5,3%

Средняя цена билета группы кинотеатров представляет собой отношение валового сбора, полученного группой кинотеатров, к количеству проданных билетов указанными кинотеатрами.

Число залов	Средняя наработка (зрителей на сеанс)	Отличие от предыдущей недели
1	9	-15,0%
2	11	-15,5%
3-4	11	-15,8%
5-6	12	-12,6%
7-8	14	-11,0%
9-11	13	-13,0%
12-24	13	-16,4%
Среднее за период	12	-13,2%

Число залов	Средняя заполняемость зала, %	Отличие от предыдущей недели
1	6,4%	-16,8%
2	11,5%	-13,9%
3-4	13,0%	-14,5%
5-6	13,3%	-13,3%
7-8	12,8%	-11,7%
9-11	12,2%	-12,9%
12-24	9,5%	-17,2%
Среднее за период	11,8%	-13,3%

Заполняемость залов в период с 16.01.2025 по 05.03.2025


Вертикальные столбцы отражают среднюю заполненность залов за неделю. Данный показатель отличается от среднего значения, поскольку число зрителей разное.

Показатели работы кинотеатров в зависимости от количества залов по фильмам ТОП-12

ТОП-12 фильмов по зрителям	Категория: 1 зал							
	всего к/т в категории	всего залов в категории	зрителей	сеансов	Зрителей на к/т	зрителей на кинозал	Сеансов на к/т	сеансов на кинозал
Пророк. История Александра Пушкина	963	963	39 546	3 229	41	41	3	3
Красный шелк	1 079	1 079	30 411	3 713	28	28	3	3
Обезьяна	439	439	10 165	1 304	23	23	3	3
Северный полюс	1 150	1 150	31 372	4 322	27	27	4	4
Манюня: День рождения Ба	471	471	9 330	1 040	20	20	2	2
Капитан Крюк	588	588	8 341	1 320	14	14	2	2
Екатерина Великая	686	686	13 487	1 736	20	20	3	3
Кончится лето	31	31	1 603	113	52	52	4	4
Королевские приключения	482	482	5 677	1 013	12	12	2	2
ОСТАВЬ ЭТО ВЕТРУ	2	2	9	4	5	5	2	2
Злой город	48	48	2 689	101	56	56	2	2
Один хороший день	3	3	34	10	11	11	3	3

Категория: 2 зала							
всего к/т в категории	всего залов в категории	зрителей	сеансов	Зрителей на к/т	зрителей на кинозал	Сеансов на к/т	сеансов на кинозал
276	390	39 693	2 543	144	102	9	7
263	367	26 387	2 278	100	72	9	6
189	238	13 542	1 289	72	57	7	5
257	379	21 164	2 339	82	56	9	6
188	241	10 625	893	57	44	5	4
171	210	6 370	713	37	30	4	3
230	275	7 591	1 027	33	28	4	4
33	44	5 023	270	152	114	8	6
162	204	4 928	730	30	24	5	4
8	10	233	30	29	23	4	3
16	20	830	65	52	42	4	3
42	48	1 080	155	26	23	4	3

ТОП-12 фильмов по зрителям	Категория: 3-4 зала							
	всего к/т в категории	всего залов в категории	зрителей	сеансов	Зрителей на к/т	зрителей на кинозал	Сеансов на к/т	сеансов на кинозал
Пророк. История Александра Пушкина	260	548	75 763	4 985	291	138	19	9
Красный шелк	266	526	52 026	4 251	196	99	16	8
Обезьяна	219	425	28 398	2 632	130	67	12	6
Северный полюс	250	530	34 802	4 299	139	66	17	8
Манюня: День рождения Ба	232	363	21 287	1 743	92	59	8	5
Капитан Крюк	199	310	11 130	1 227	56	36	6	4
Екатерина Великая	239	356	11 385	1 533	48	32	6	4
Кончится лето	68	112	6 538	581	96	58	9	5
Королевские приключения	198	303	7 023	1 194	35	23	6	4
ОСТАВЬ ЭТО ВЕТРУ	19	28	1 143	122	60	41	6	4
Злой город	47	60	2 170	199	46	36	4	3
Один хороший день	115	161	2 807	566	24	17	5	4

Категория: 5-6 залов							
всего к/т в категории	всего залов в категории	зрителей	сеансов	Зрителей на к/т	зрителей на кинозал	Сеансов на к/т	сеансов на кинозал
189	525	106 714	5 953	565	203	31	11
192	494	71 321	4 772	371	144	25	10
187	493	45 067	3 526	241	91	19	7
189	509	43 667	4 732	231	86	25	9
192	374	30 160	2 197	157	81	11	6
173	309	15 011	1 397	87	49	8	5
185	332	12 520	1 596	68	38	9	5
114	206	9 519	1 014	84	46	9	5
177	301	8 494	1 336	48	28	8	4
59	112	3 754	382	64	34	6	3
84	112	3 739	434	45	33	5	4
142	221	4 388	829	31	20	6	4

ТОП-12 фильмов по зрителям	Категория: 7-8 залов							
	всего к/т в категории	всего залов в категории	зрителей	сеансов	Зрителей на к/т	зрителей на кинозал	Сеансов на к/т	сеансов на кинозал
Пророк. История Александра Пушкина	141	503	124 739	6 076	885	248	43	12
Красный шелк	141	467	89 121	5 296	632	191	38	11
Обезьяна	143	433	60 991	4 211	427	141	29	10
Северный полюс	139	424	40 098	3 800	288	95	27	9
Манюня: День рождения Ба	142	306	32 204	2 165	227	105	15	7
Капитан Крюк	138	276	18 693	1 486	135	68	11	5
Екатерина Великая	141	260	12 225	1 316	87	47	9	5
Кончится лето	123	262	12 985	1 208	106	50	10	5
Королевские приключения	135	239	7 409	1 056	55	31	8	4
ОСТАВЬ ЭТО ВЕТРУ	81	177	8 546	711	106	48	9	4
Злой город	90	143	5 628	607	63	39	7	4
Один хороший день	113	240	6 350	1 013	56	26	9	4

Категория: 9-11 залов							
всего к/т в категории	всего залов в категории	зрителей	сеансов	Зрителей на к/т	зрителей на кинозал	Сеансов на к/т	сеансов на кинозал
72	292	77 672	4 178	1 079	266	58	14
72	283	55 745	3 625	774	197	50	13
72	272	39 585	2 902	550	146	40	11
72	214	22 130	2 003	307	103	28	9
71	169	17 857	1 277	252	106	18	8
71	164	10 098	794	142	62	11	5
72	154	7 206	706	100	47	10	5
69	179	9 597	794	139	54	12	4
68	133	4 222	598	62	32	9	4
55	148	7 224	617	131	49	11	4
62	98	3 713	423	60	38	7	4
69	159	4 145	727	60	26	11	5

Заполняемость кинозалов крупнейших киносетей на сеансах фильма-лидера недели

Фильм-лидер недели на вечерних сеансах: музыкальная биографическая драма «Пророк. История Александра Пушкина».

Максимальную заполняемость залов фильма-лидера на вечерних сеансах продемонстрировала сеть «Мираж Синема» (27,7%).

Киносеть	27.02.2025	28.02.2025	01.03.2025	02.03.2025	03.03.2025	04.03.2025	05.03.2025	Итого за период
	ЧТ	ПТ	СБ	ВС	ПН	ВТ	СР	
Мираж Синема	15,9%	29,6%	56,0%	40,1%	17,5%	18,9%	16,3%	27,7%
Киномакс	12,4%	20,8%	43,1%	28,9%	16,0%	17,9%	16,5%	22,0%
КАРО ФИЛЬМ	13,7%	27,8%	35,9%	25,8%	14,3%	15,6%	16,4%	21,5%
Империя Грёз	12,6%	21,5%	27,0%	22,1%	15,1%	16,9%	24,5%	20,4%
Монитор	11,8%	18,4%	35,9%	25,3%	12,3%	14,7%	14,5%	19,0%
Премьер-Зал	11,0%	17,6%	29,5%	19,3%	14,8%	16,6%	18,0%	18,5%
Пять звезд	19,0%	24,2%	25,3%	16,2%	11,5%	9,6%	13,5%	17,1%
СИНЕМА-СТАР	9,0%	16,0%	24,9%	18,5%	7,8%	24,2%	13,1%	16,0%
Mori Cinema	9,9%	15,3%	29,7%	19,2%	6,4%	9,5%	10,3%	14,4%
Объединенная сеть кинотеатров СИНЕМА ПАРК и ФОРМУЛА КИНО	9,3%	15,5%	24,6%	17,1%	8,3%	12,3%	9,7%	13,9%
Алмаз Синема	6,5%	15,3%	20,0%	16,7%	7,4%	6,9%	9,9%	12,5%
КиноFormat	8,7%	12,4%	26,6%	13,8%	6,8%	7,0%	7,5%	12,0%

Репертуарное планирование кинотеатров с наибольшей выручкой за период

В кинотеатрах с наибольшей выручкой за неделю доля кассовых сборов фильма-лидера недели «Пророк. История Александра Пушкина» варьировалась от 27,6% до 39,0% в зависимости от категории количества залов.

Категория: 12-24 зала	Кол-во сеансов	Доля сеансов	Доля кассовых сборов
Пророк. История Александра Пушкина	131	21,3%	29,4%
Красный шелк	125	20,4%	23,0%
Обезьяна	51	8,3%	13,5%
Северный полюс	35	5,7%	4,5%
Кончится лето	19	3,1%	3,6%
ОСТАВЬ ЭТО ВЕТРУ	19	3,1%	3,4%
Клинер	20	3,3%	3,2%
Манюня: День рождения Ба	23	3,7%	2,8%
Капитан Крюк	18	2,9%	2,1%
Королевские приключения	13	2,1%	1,4%
Плохая девочка	7	1,1%	1,2%
ПРИКЛЮЧЕНИЯ ПАДДИНГТОНА 3	2	0,3%	1,2%
МИЛЛИОН ЛАЙКОВ	11	1,8%	1,2%
Волшебник Изумрудного города. Дорога из жёлтого кирпича	6	1,0%	1,0%
Екатерина Великая	8	1,3%	0,9%
Сент-Экзюпери	7	1,1%	0,9%
Анора	4	0,7%	0,8%
Чокнутые	7	1,1%	0,7%
Присутствие	8	1,3%	0,6%
РЭКЕТИР. Новые времена	7	1,1%	0,5%
Один хороший день	7	1,1%	0,5%
Злой город	5	0,8%	0,4%
Финист. Первый богатырь	4	0,7%	0,3%
Холоп. Великолепный век	6	1,0%	0,3%
Война и музыка	8	1,3%	0,3%
Абсолютный хищник	6	1,0%	0,3%
По любви	6	1,0%	0,2%
Секретный папа	4	0,7%	0,2%
Баг Бой - супергерой джунглей	3	0,5%	0,2%
ДЕТИ ЛЕСА	1	0,2%	0,2%
Мемуары Улитки	5	0,8%	0,2%
Охота на воров 2: Пантера	1	0,2%	0,2%
Гранд тур	4	0,7%	0,1%



У края бездны. Фильм четвертый «На подступах к «Азовстали»	3	0,5%	0,1%
Супергномы	2	0,3%	0,1%
МУЛЬТ в кино. Выпуск №179. Сказочные мгновения	4	0,7%	0,1%
ОН и Она	4	0,7%	0,1%
Что скрывает Ирен?	4	0,7%	0,1%
Иллюзия контроля	4	0,7%	0,1%
Призрачный дом	2	0,3%	0,1%
Павел I	1	0,2%	0,1%
Два капитана	5	0,8%	0,1%
О, Канада	2	0,3%	0,0%
Симона и Мистер Скунс	1	0,2%	0,0%
Синистер. Обитель зла	1	0,2%	0,0%
Итого	614	100,0%	100,0%
Категория: 9-11 залов	Кол-во сеансов	Доля сеансов	Доля кассовых сборов
Пророк. История Александра Пушкина	56	16,7%	31,9%
Красный шелк	52	15,5%	22,1%
Обезьяна	51	15,2%	16,2%
Манюня: День рождения Ба	30	8,9%	6,2%
Кончится лето	17	5,1%	5,4%
Северный полюс	30	8,9%	5,3%
ОСТАВЬ ЭТО ВЕТРУ	16	4,8%	2,9%
Екатерина Великая	13	3,9%	2,2%
Капитан Крюк	14	4,2%	1,8%
МИЛЛИОН ЛАЙКОВ	7	2,1%	1,4%
Королевские приключения	14	4,2%	1,4%
Один хороший день	11	3,3%	0,8%
Мемуары Улитки	1	0,3%	0,8%
Злой город	7	2,1%	0,5%
Клинер	7	2,1%	0,4%
Война и музыка	5	1,5%	0,3%
Баг Бой - супергерой джунглей	5	1,5%	0,2%
Итого	336	100,0%	100,0%
Категория: 7-8 залов	Кол-во сеансов	Доля сеансов	Доля кассовых сборов
Пророк. История Александра Пушкина	64	21,2%	37,2%
Красный шелк	58	19,2%	23,0%
Обезьяна	27	8,9%	10,5%
Манюня: День рождения Ба	25	8,3%	5,4%
Северный полюс	15	5,0%	4,7%
ОСТАВЬ ЭТО ВЕТРУ	7	2,3%	3,2%
Капитан Крюк	9	3,0%	2,9%
Екатерина Великая	7	2,3%	2,1%
Кончится лето	8	2,6%	1,9%
Война и музыка	6	2,0%	1,5%
Королевские приключения	11	3,6%	1,4%
Плохая девочка	6	2,0%	1,3%
Клинер	9	3,0%	1,3%
Волшебник Изумрудного города. Дорога из жёлтого кирпича	3	1,0%	0,9%
МИЛЛИОН ЛАЙКОВ	6	2,0%	0,5%
Баг Бой - супергерой джунглей	6	2,0%	0,4%
Абсолютный хищник	4	1,3%	0,4%
Злой город	5	1,7%	0,3%
Один хороший день	6	2,0%	0,3%
Супергномы	6	2,0%	0,2%
Финист. Первый богатырь	1	0,3%	0,2%
МУЛЬТ в кино. Выпуск №179. Сказочные мгновения	5	1,7%	0,2%
ПРОТИВ ВЕТРА	2	0,7%	0,1%
Мемуары Улитки	3	1,0%	0,1%
Гранд тур	1	0,3%	0,0%
У края бездны. Фильм четвертый «На подступах к «Азовстали»	2	0,7%	0,0%
Итого	302	100,0%	100,0%



Категория: 5-6 залов	Кол-во сеансов	Доля сеансов	Доля кассовых сборов
Пророк. История Александра Пушкина	64	25,8%	35,7%
Красный шелк	65	26,2%	28,9%
Обезьяна	34	13,7%	13,8%
Северный полюс	16	6,5%	6,3%
Манюня: День рождения Ба	13	5,2%	5,6%
Капитан Крюк	6	2,4%	2,7%
Екатерина Великая	7	2,8%	1,2%
Королевские приключения	7	2,8%	1,2%
ОСТАВЬ ЭТО ВЕТРУ	6	2,4%	1,1%
Один хороший день	8	3,2%	1,0%
Астрал. Могильный ритуал	5	2,0%	0,9%
Супергномы	4	1,6%	0,8%
Клинер	5	2,0%	0,5%
Финист. Первый богатырь	6	2,4%	0,4%
Волшебник Изумрудного города. Дорога из жёлтого кирпича	2	0,8%	0,1%
Итого	248	100,0%	100,0%
Категория: 3-4 зала	Кол-во сеансов	Доля сеансов	Доля кассовых сборов
Пророк. История Александра Пушкина	34	22,7%	27,6%
Красный шелк	32	21,3%	26,3%
Обезьяна	21	14,0%	16,7%
Северный полюс	11	7,3%	7,9%
Манюня: День рождения Ба	13	8,7%	7,8%
Кончится лето	6	4,0%	5,8%
Капитан Крюк	7	4,7%	3,7%
Королевские приключения	7	4,7%	1,4%
Один хороший день	5	3,3%	0,9%
Екатерина Великая	4	2,7%	0,8%
Баг Бой - супергерой джунглей	3	2,0%	0,7%
МУЛЬТ в кино. Выпуск №179. Сказочные мгновения	6	4,0%	0,3%
Злой город	1	0,7%	0,1%
Итого	150	100,0%	100,0%
Категория: 2 зала	Кол-во сеансов	Доля сеансов	Доля кассовых сборов
Пророк. История Александра Пушкина	14	20,9%	37,6%
Красный шелк	11	16,4%	16,0%
Северный полюс	7	10,4%	10,9%
Манюня: День рождения Ба	7	10,4%	10,2%
Екатерина Великая	6	9,0%	8,0%
Капитан Крюк	7	10,4%	6,8%
Обезьяна	7	10,4%	6,1%
Королевские приключения	4	6,0%	2,5%
Один хороший день	4	6,0%	1,9%
Итого	67	100,0%	100,0%
Категория: 1 зал	Кол-во сеансов	Доля сеансов	Доля кассовых сборов
Пророк. История Александра Пушкина	7	14,9%	39,0%
Красный шелк	7	14,9%	18,3%
Северный полюс	7	14,9%	16,1%
Обезьяна	7	14,9%	9,9%
Екатерина Великая	7	14,9%	8,5%
Королевские приключения	7	14,9%	6,8%
Злой город	5	10,6%	1,4%
Итого	47	100,0%	100,0%

Основные показатели кинопроката в регионах Российской Федерации

Регион	Наработка на сеанс по зрителям	Средняя заполняемость залов	Средняя цена билета
Адыгея Респ.	10	6,3%	282,9
Алтай Респ.	12	6,9%	214,8
Алтайский край	13	9,7%	391,8
Амурская обл.	8	10,0%	379,3
Архангельская обл.	13	13,9%	381,7
Астраханская обл.	13	11,3%	384,5
Башкортостан Респ.	12	12,7%	371,9
Белгородская обл.	10	8,3%	370,7
Брянская обл.	11	8,0%	440,8
Бурятия Респ.	13	13,3%	359,4
Владимирская обл.	15	12,3%	395,4
Волгоградская обл.	14	9,5%	391,4
Вологодская обл.	14	12,8%	384,6
Воронежская обл.	13	10,9%	390,8
Дагестан Респ.	17	15,1%	361,7
Донецкая Народная Респ.	8	9,6%	375,0
Еврейская Аobl.	8	9,2%	339,8
Забайкальский край	13	9,5%	418,7
Запорожская обл.	10	7,0%	369,7
Ивановская обл.	10	11,4%	413,8
Ингушетия Респ.	4	4,8%	303,4
Иркутская обл.	12	10,2%	413,5
Кабардино-Балкарская Респ.	9	6,5%	283,0
Калининградская обл.	10	11,7%	417,8
Калмыкия Респ.	9	8,8%	353,8
Калужская обл.	11	9,0%	365,6
Камчатский край	10	9,2%	495,8
Карачаево-Черкесская Респ.	8	14,1%	434,6
Карелия Респ.	11	13,8%	397,3
Кемеровская обл.	11	9,2%	394,0
Кировская обл.	10	12,1%	331,3
Коми Респ.	8	6,9%	367,9
Костромская обл.	16	9,2%	363,2
Краснодарский край	14	12,4%	438,8
Красноярский край	16	11,0%	336,3
Крым Респ.	9	11,6%	423,0
Курганская обл.	10	11,8%	283,5
Курская обл.	12	9,7%	240,6
Ленинградская обл.	10	10,5%	379,4
Липецкая обл.	12	8,8%	382,8
Луганская Народная Респ.	10	6,1%	359,0
Магаданская обл.	6	9,1%	342,7
Марий Эл Респ.	8	9,0%	418,0
Мордовия Респ.	12	11,5%	377,5
Москва г.	12	12,6%	610,0
Московская обл.	10	9,5%	493,7
Мурманская обл.	11	12,3%	466,1
Ненецкий АО	12	38,3%	362,0
Нижегородская обл.	14	11,3%	419,4
Новгородская обл.	10	9,4%	319,0
Новосибирская обл.	13	11,8%	454,6
Омская обл.	11	12,7%	307,3
Оренбургская обл.	11	10,2%	341,9
Орловская обл.	10	8,3%	375,6
Пензенская обл.	10	13,5%	374,7



Регион	Наработка на сеанс по зрителям	Средняя заполняемость залов	Средняя цена билета
Пермский край	16	15,1%	379,2
Приморский край	14	13,5%	448,0
Псковская обл.	11	12,6%	430,8
Ростовская обл.	12	13,6%	423,8
Рязанская обл.	10	7,4%	354,0
Самарская обл.	11	11,4%	386,5
Санкт-Петербург г.	13	13,6%	448,9
Саратовская обл.	11	10,6%	374,1
Саха (Якутия) Респ.	18	18,6%	456,3
Сахалинская обл.	13	11,9%	400,6
Свердловская обл.	13	12,5%	367,2
Севастополь г.	10	12,8%	342,9
Северная Осетия - Алания Респ.	12	13,9%	405,5
Смоленская обл.	13	10,3%	393,0
Ставропольский край	14	13,9%	358,7
Тамбовская обл.	10	10,6%	309,6
Татарстан Респ.	15	15,3%	419,2
Тверская обл.	11	12,6%	402,5
Томская обл.	15	10,3%	461,5
Тульская обл.	14	12,4%	357,9
Тыва Респ.	8	3,7%	336,8
Тюменская обл.	11	10,7%	412,7
Удмуртская Респ.	12	12,5%	366,1
Ульяновская обл.	11	9,4%	399,9
Хабаровский край	14	14,4%	399,7
Хакасия Респ.	10	6,6%	309,6
Ханты-Мансийский АО - Югра	10	12,1%	380,1
Херсонская обл.	4	0,9%	247,5
Челябинская обл.	14	13,5%	322,8
Чеченская Респ.	7	6,6%	422,0
Чувашская Респ.	12	13,8%	404,7
Чукотский АО	15	6,6%	343,2
Ямало-Ненецкий АО	7	10,4%	433,8
Ярославская обл.	14	10,2%	365,0
Средний показатель по Российской Федерации	12	11,8%	426,4