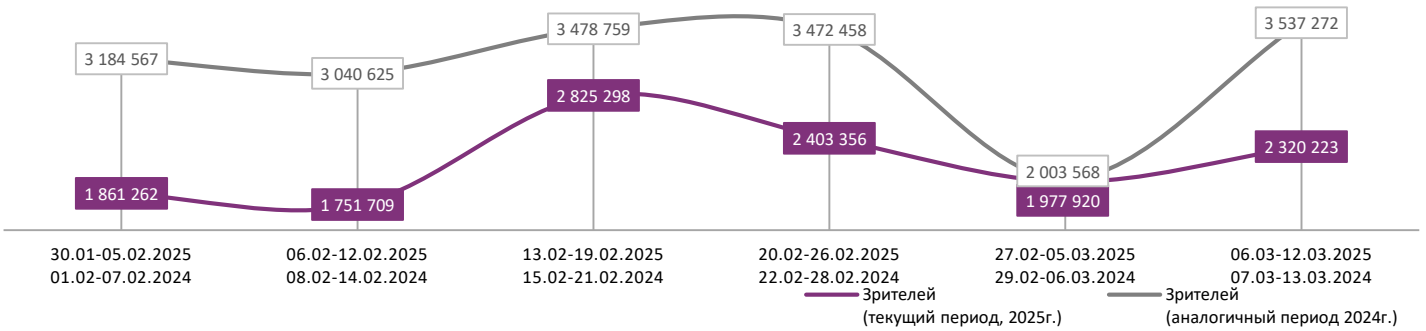
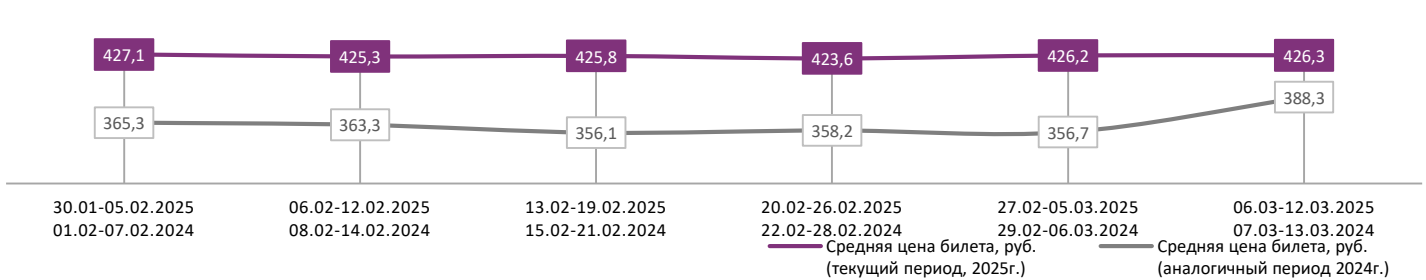


ДИНАМИКА КОЛИЧЕСТВА ЗРИТЕЛЕЙ ПО НЕДЕЛЯМ

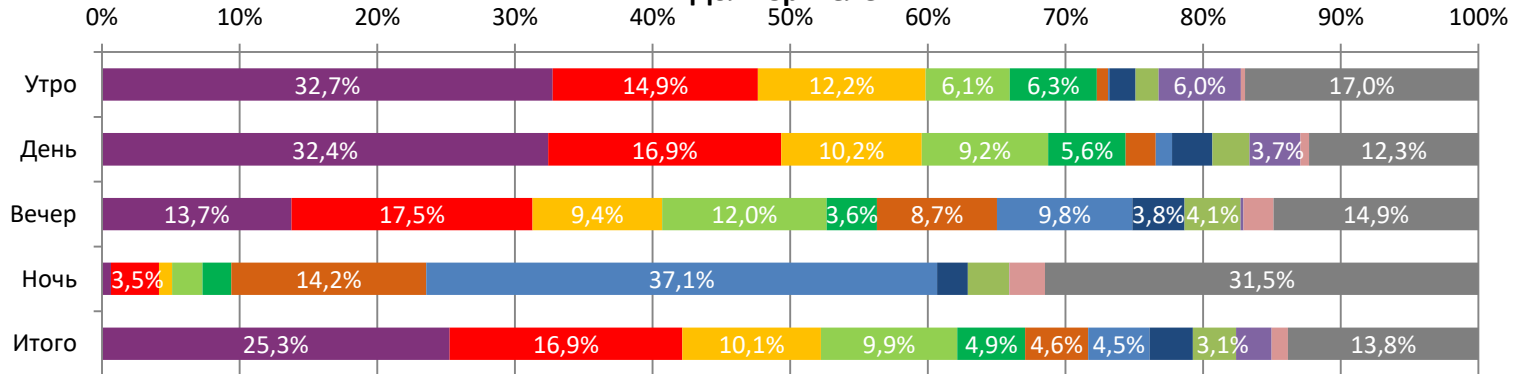


ДИНАМИКА СРЕДНЕЙ ЦЕНЫ БИЛЕТА ПО НЕДЕЛЯМ

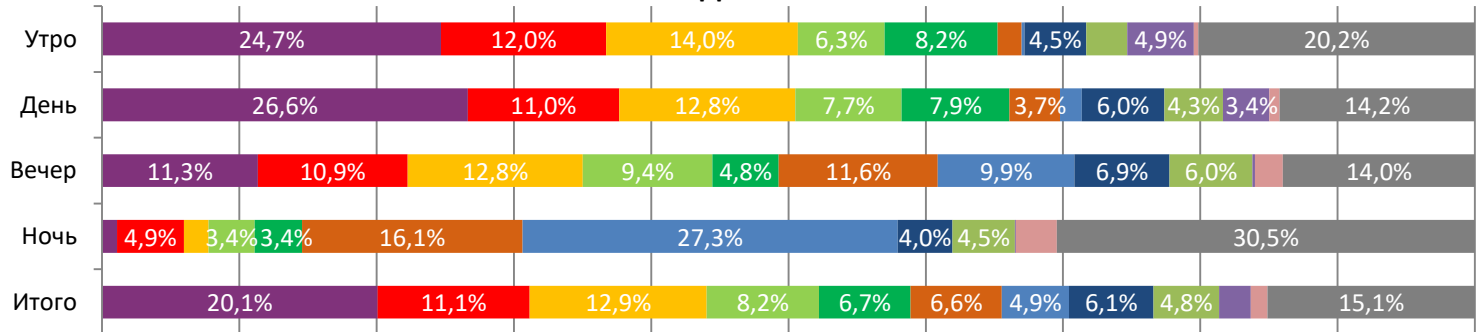


В период с 6 по 12 марта 2025 года посещаемость российских кинотеатров возросла с 2,0 млн до 2,3 млн зрителей, средняя цена билета возросла до 426,3 рубля. Рейтинг фильмов возглавляет семейное приключенческое фэнтези «Царевна-лягушка», за первую неделю проката при доле сеансов в 20,1% фильм привлек 25,3% зрителей. На вечерних сеансах лидировала музыкальная биографическая драма «Пророк. История Александра Пушкина», доля зрителей которой составила 17,5%; на ночных сеансах лидировал фильм ужасов «Обезьяна» с долей зрителей в 37,1%.

Доля зрителей



Доля сеансов



- Царевна-лягушка
- Пророк. История Александра Пушкина
- Роднина
- Красный шелк
- Северный полюс
- В ПОТЕРЯННЫХ ЗЕМЛЯХ
- Обезьяна
- Один хороший день
- Дорогая, я больше не перезвоню
- Манюня: День рождения Ба
- Кончится лето
- Другие фильмы

Временные интервалы по времени начала сеанса считаются следующим образом: «Утро» - с 06:00 до 11:59, «День» - с 12:00 по 17:59, «Вечер» - с 18:00 по 23:59, «Ночь» - с 00:00 по 05:59.

Доля зрителей отдельного фильма рассчитывается как соотношение количества проданных билетов на сеансы фильма в указанный период к количеству проданных билетов на все сеансы фильмов, демонстрируемых в аналогичный временной промежуток.

Доля сеансов отдельного релиза рассчитывается как соотношение количества состоявшихся сеансов фильма в указанный период к количеству состоявшихся сеансов всех фильмов, демонстрируемых в аналогичный временной промежуток.

Основные показатели кинопроката

№	Название фильма	№ ПУ	Дата релиза	Неделя проката	Возрастное ограничение	Прокатчик	За период с 06.03 по 12.03.2025						Всего				
							Наработка на сеанс по зрителям	Зрители	Изменение, %	Сборы, руб.	Изменение, %	Сеансы	Средняя цена билета	Зрители	Сборы, руб.	Сеансы	
1	Царевна-лягушка	111003725	06.03.2025	1	6+	NKI	17	585 982	-	226 971 639	-	33 645	387,3	588 845	228 210 454	33 701	
2	Пророк. История Александра Пушкина	111001825	14.02.2025	4	12+	CP	21	392 008	-18,6%	184 836 745	-14,8%	18 572	471,5	2 675 103	1 259 326 847	146 868	
3	Роднина	111007125	06.03.2025	1	12+	CP	11	233 801	-	94 372 107	-	21 608	403,6	234 344	94 615 456	21 643	
4	Красный шелк	111003825	20.02.2025	3	16+	NMG	17	229 903	-32,2%	111 272 198	-28,2%	13 696	484,0	1 124 568	519 069 984	73 339	
5	Северный полюс	111000125	27.02.2025	2	12+	CP	10	114 617	-42,1%	43 027 466	-45,0%	11 199	375,4	312 530	121 305 918	33 144	
6	В ПОТЕРЯННЫХ ЗЕМЛЯХ	121005325	06.03.2025	1	18+	VLG	10	105 790	-	50 902 858	-	11 124	481,2	106 204	51 079 519	11 146	
7	Обезьяна	121004225	27.02.2025	2	18+	GF	13	103 885	-50,4%	47 671 282	-50,9%	8 224	458,9	313 541	145 014 124	24 880	
8	Один хороший день	111005325	06.03.2025	1	16+	AK	7	72 997	-	30 228 779	-	10 286	414,1	92 641	38 979 332	13 752	
9	Дорогая, я больше не перезвоню	111005625	06.03.2025	1	12+	NMG	9	72 532	-	31 487 758	-	8 029	434,1	72 532	31 487 758	8 029	
10	Манюня: День рождения Ба	111000725	13.02.2025	4	6+	AK	16	59 986	-52,2%	21 629 932	-52,1%	3 855	360,6	1 022 323	360 410 508	59 216	
11	Кончится лето	111038323	27.02.2025	2	18+	VLG	14	27 830	-42,5%	12 980 508	-43,1%	2 026	466,4	78 404	37 517 843	6 253	
12	Капитан Крюк	111002825	20.02.2025	3	6+	CAO	10	20 796	-71,3%	7 446 222	-71,1%	2 125	358,1	249 875	93 672 049	21 814	
ИТОГО ТОП-12:							2 020 127	+22,9%	862 827 493	+22,4%	144 389						
Доля ТОП-12 в совокупных показателях периода:							87,1%		87,2%		86,1%						

Совокупные сборы за неделю составили 989,2 млн рублей. Рейтинг крупнейших фильмов недели возглавляет семейное приключенческое фэнтези «Царевна-лягушка», за первую неделю проката фильм привлек в кинозалы 586,0 тыс. зрителей, заработав 227,0 млн рублей. Вторую строчку рейтинга занимает музыкальная биографическая драма «Пророк. История Александра Пушкина», за четвертую неделю проката картину посмотрели 392,0 тыс. зрителей, кассовые сборы составили 184,8 млн рублей. Тройку крупнейших фильмов недели замыкает спортивно-биографическая драма «Роднина», за первую неделю проката на фильм было продано 233,8 тыс. билетов, сборы составили 94,4 млн рублей. Четвертую строчку рейтинга занимает детективный боевик «Красный шелк», за третью неделю проката сборы фильма составили 111,3 млн рублей, количество проданных билетов составило 229,9 тыс. Пятерку крупнейших фильмов недели замыкает приключенческая драма «Северный полюс», за вторую неделю проката фильм собрал 43,0 млн рублей, фильм посетили 114,6 тыс. зрителей. Фэнтезийный боевик «В потерянных землях» стартовал в прокате с шестой строчки рейтинга, заработав 50,9 млн рублей, количество зрителей составило 105,8 тыс. Комедия «Один хороший день» и фэнтезийная комедия «Дорогая, я больше не перезвоню» стартовали в прокате с восьмой и девятой строчек рейтинга, сборы фильмов составили 30,2 млн и 31,5 млн рублей соответственно.

ТОП-12 фильмов по наработке на сеанс

№	Название фильма	Количество сеансов	Наработка, зрителей	В % от средней наработки на сеанс
1	Мой парень - Айдол!	426	34	245,4%
2	Мин аатым Таптал (Меня зовут Любовь)	142	26	185,2%
3	Анора	378	23	167,5%
4	Пророк. История Александра Пушкина	18 572	21	152,5%
5	Война и музыка	394	19	135,1%
6	Волшебник Изумрудного города. Дорога из жёлтого кирпича	357	17	126,3%
7	ПРИКЛЮЧЕНИЯ ПАДДИНГТОНА 3	116	17	125,9%
8	Царевна-лягушка	33 645	17	125,8%
9	Красный шелк	13 696	17	121,3%
10	Злой город	473	16	116,1%
11	Манюня: День рождения Ба	3 855	16	112,4%
12	Бассейн	397	14	99,5%

14 - средняя наработка на сеанс (зрителей на сеанс) в отчетном периоде.

Наработка на сеанс (зрителей на сеанс) представляет собой показатель среднего количества зрителей, присутствовавших на одном сеансе фильма, и рассчитывается как отношение количества проданных билетов к количеству состоявшихся сеансов за период.

Средняя наработка релизов ТОП-12 в зрителях на сеанс в зависимости от количества залов

Название фильма	1	2	3	4	5	6	7	8	9-11	12-24
Царевна-лягушка	14	17	15	16	17	18	20	19	19	17
Пророк. История Александра Пушкина	12	19	19	22	23	22	24	24	22	20
Роднина	8	10	9	11	12	12	13	13	13	13
Красный шелк	7	13	13	16	19	19	21	20	19	17
Северный полюс	8	9	9	10	11	11	13	12	13	12
В ПОТЕРЯННЫХ ЗЕМЛЯХ	6	8	7	8	9	10	12	11	11	11
Обезьяна	6	9	8	11	13	13	16	15	15	17
Один хороший день	5	8	7	7	7	7	8	8	8	6
Дорогая, я больше не перезвоню	6	7	7	9	9	9	10	10	11	9
Манюня: День рождения Ба	8	14	14	13	16	16	17	17	18	13
Кончится лето	13	22	13	12	13	12	13	12	14	18
Капитан Крюк	5	8	8	8	9	10	11	13	12	11

Число залов	Средняя цена билета, руб.	Отличие от предыдущей недели
1	250,9	+1,8%
2	327,9	+2,1%
3-4	410,4	-1,2%
5-6	431,5	-0,02%
7-8	452,0	-0,1%
9-11	481,8	-1,2%
12-24	662,9	+0,6%
Среднее за период	426,3	+0,03%

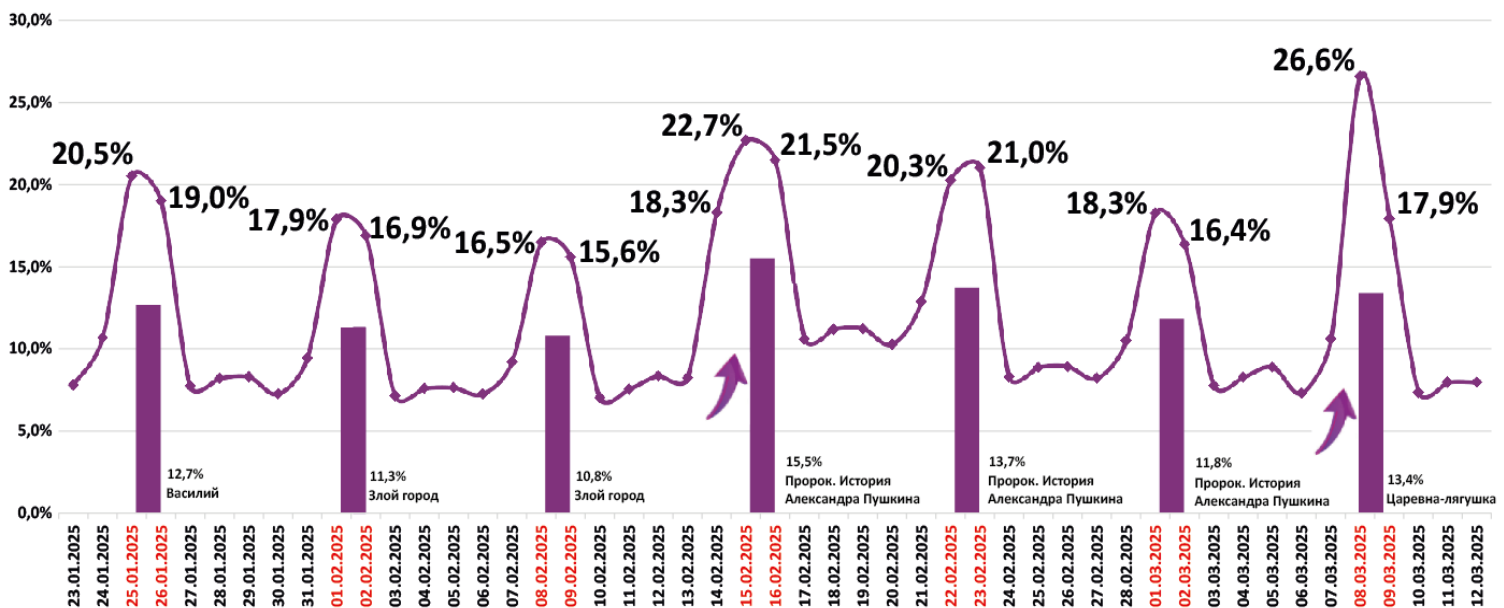
Число залов	Сеансов за период	% от итога	Отличие от предыдущей недели
1	20 362	12%	-0,2%
2	14 846	9%	+4,9%
3-4	28 924	17%	+4,6%
5-6	36 504	22%	+4,7%
7-8	37 054	22%	+3,0%
9-11	23 345	14%	+0,7%
12-24	6 576	4%	+2,1%
Общий итог	167 611	100%	+3,0%

Средняя цена билета группы кинотеатров представляет собой отношение валового сбора, полученного группой кинотеатров, к количеству проданных билетов указанными кинотеатрами.

Число залов	Средняя наработка (зрителей на сеанс)	Отличие от предыдущей недели
1	10	+8,8%
2	13	+13,5%
3-4	13	+15,4%
5-6	14	+14,2%
7-8	16	+12,9%
9-11	16	+16,3%
12-24	14	+13,9%
Среднее за период	14	+13,9%

Число залов	Средняя заполняемость зала, %	Отличие от предыдущей недели
1	7,1%	+10,1%
2	12,7%	+10,2%
3-4	14,6%	+12,1%
5-6	15,1%	+13,5%
7-8	14,4%	+12,4%
9-11	14,2%	+16,4%
12-24	11,1%	+17,2%
Среднее за период	13,4%	+13,3%

Заполняемость залов в период с 23.01.2025 по 12.03.2025



Вертикальные столбцы отражают среднюю заполненность залов за неделю. Данный показатель отличается от среднего значения, поскольку число зрителей разное.

Показатели работы кинотеатров в зависимости от количества залов по фильмам ТОП-12

ТОП-12 фильмов по зрителям	Категория: 1 зал							
	всего к/т в категории	всего залов в категории	зрителей	сеансов	Зрителей на к/т	зрителей на кинозал	Сеансов на к/т	сеансов на кинозал
Царевна-лягушка	931	931	65 028	4 529	70	70	5	5
Пророк. История Александра Пушкина	647	647	21 577	1 777	33	33	3	3
Родина	1 117	1 117	30 634	4 037	27	27	4	4
Красный шелк	597	597	10 872	1 510	18	18	3	3
Северный полюс	991	991	19 477	2 577	20	20	3	3
В ПОТЕРЯННЫХ ЗЕМЛЯХ	305	305	5 439	868	18	18	3	3
Обезьяна	322	322	4 685	737	15	15	2	2
Один хороший день	476	476	5 813	1 153	12	12	2	2
Дорогая, я больше не перезвоню	112	112	2 013	324	18	18	3	3
Манюня: День рождения Ба	93	93	1 519	186	16	16	2	2
Кончится лето	26	26	953	71	37	37	3	3
Капитан Крюк	124	124	1 171	249	9	9	2	2

Категория: 2 зала							
всего к/т в категории	всего залов в категории	зрителей	сеансов	Зрителей на к/т	зрителей на кинозал	Сеансов на к/т	сеансов на кинозал
270	410	62 634	3 660	232	153	14	9
247	292	26 504	1 391	107	91	6	5
264	365	24 980	2 516	95	68	10	7
185	217	12 234	942	66	56	5	4
240	292	10 261	1 174	43	35	5	4
153	198	7 965	1 016	52	40	7	5
159	181	6 659	745	42	37	5	4
169	202	5 783	767	34	29	5	4
129	150	4 533	642	35	30	5	4
48	55	2 405	172	50	44	4	3
21	29	2 784	126	133	96	6	4
43	45	1 007	134	23	22	3	3

ТОП-12 фильмов по зрителям	Категория: 3-4 зала							
	всего к/т в категории	всего залов в категории	зрителей	сеансов	Зрителей на к/т	зрителей на кинозал	Сеансов на к/т	сеансов на кинозал
Царевна-лягушка	254	548	102 675	6 488	404	187	26	12
Пророк. История Александра Пушкина	254	419	57 377	2 798	226	137	11	7
Родина	257	496	42 941	4 086	167	87	16	8
Красный шелк	248	348	28 696	1 949	116	82	8	6
Северный полюс	244	398	20 519	2 136	84	52	9	5
В ПОТЕРЯННЫХ ЗЕМЛЯХ	206	342	16 571	2 126	80	48	10	6
Обезьяна	204	275	13 588	1 403	67	49	7	5
Один хороший день	226	370	13 691	2 000	61	37	9	5
Дорогая, я больше не перезвоню	177	264	11 201	1 422	63	42	8	5
Манюня: День рождения Ба	121	149	7 720	569	64	52	5	4
Кончится лето	46	56	3 596	291	78	64	6	5
Капитан Крюк	78	97	2 227	275	29	23	4	3

Категория: 5-6 залов							
всего к/т в категории	всего залов в категории	зрителей	сеансов	Зрителей на к/т	зрителей на кинозал	Сеансов на к/т	сеансов на кинозал
189	561	132 219	7 468	700	236	40	13
188	437	87 188	3 842	464	200	20	9
188	474	52 932	4 550	282	112	24	10
190	376	49 100	2 581	258	131	14	7
186	381	24 351	2 233	131	64	12	6
175	364	23 858	2 498	136	66	14	7
183	298	21 532	1 663	118	72	9	6
177	385	17 171	2 456	97	45	14	6
180	339	16 949	1 890	94	50	11	6
150	233	15 888	988	106	68	7	4
80	106	6 031	481	75	57	6	5
96	132	3 960	413	41	30	4	3

ТОП-12 фильмов по зрителям	Категория: 7-8 залов							
	всего к/т в категории	всего залов в категории	зрителей	сеансов	Зрителей на к/т	зрителей на кинозал	Сеансов на к/т	сеансов на кинозал
Царевна-лягушка	140	428	132 711	6 684	948	310	48	16
Пророк. История Александра Пушкина	140	448	110 524	4 607	789	247	33	10
Родина	139	390	49 599	3 857	357	127	28	10
Красный шелк	138	383	68 511	3 377	496	179	24	9
Северный полюс	138	304	24 145	1 869	175	79	14	6
В ПОТЕРЯННЫХ ЗЕМЛЯХ	140	376	30 031	2 653	215	80	19	7
Обезьяна	142	342	29 380	1 905	207	86	13	6
Один хороший день	133	389	18 133	2 239	136	47	17	6
Дорогая, я больше не перезвоню	141	351	21 469	2 162	152	61	15	6
Манюня: День рождения Ба	124	209	18 024	1 074	145	86	9	5
Кончится лето	85	121	6 590	534	78	54	6	4
Капитан Крюк	96	153	7 160	608	75	47	6	4

Категория: 9-11 залов							
всего к/т в категории	всего залов в категории	зрителей	сеансов	Зрителей на к/т	зрителей на кинозал	Сеансов на к/т	сеансов на кинозал
72	255	75 110	3 907	1 043	295	54	15
72	277	72 312	3 327	1 004	261	46	12
72	226	26 227	2 049	364	116	28	9
72	250	48 140	2 594	669	193	36	10
72	160	13 188	985	183	82	14	6
69	208	16 579	1 482	240	80	21	7
72	207	20 277	1 318	282	98	18	6
71	222	10 392	1 326	146	47	19	6
72	201	12 678	1 196	176	63	17	6
69	127	12 046	683	175	95	10	5
61	89	5 410	387	89	61	6	4
55	91	4 229	349	77	46	6	4

Заполняемость кинозалов крупнейших киносетей на сеансах фильма-лидера недели

Фильм-лидер недели на вечерних сеансах: музыкальная биографическая драма «Пророк. История Александра Пушкина».

Максимальную заполняемость залов фильма-лидера на вечерних сеансах продемонстрировала сеть «Мираж Синема» (32,7%).

Киносеть	06.03.2025	07.03.2025	08.03.2025	09.03.2025	10.03.2025	11.03.2025	12.03.2025	Итого за период
	ЧТ	ПТ	СБ	ВС	ПН	ВТ	СР	
Мираж Синема	20,5%	40,7%	68,9%	42,5%	17,5%	17,9%	17,0%	32,7%
Монитор	17,0%	30,7%	55,6%	35,4%	18,7%	19,5%	24,2%	28,9%
Киномакс	17,5%	30,6%	47,1%	29,3%	15,6%	14,8%	14,6%	24,8%
Премьер-Зал	14,4%	22,4%	46,8%	28,2%	18,1%	18,8%	17,7%	24,3%
КАРО ФИЛЬМ	15,4%	27,8%	50,4%	27,4%	14,5%	15,1%	16,4%	24,3%
Пять звезд	13,7%	21,5%	51,9%	33,3%	12,8%	7,5%	15,4%	22,6%
СИНЕМА-СТАР	12,9%	20,3%	41,6%	22,2%	8,8%	24,9%	11,3%	21,0%
КиноFormat	13,4%	26,3%	42,0%	22,1%	11,3%	14,2%	12,2%	20,3%
Империя Грёз	13,1%	24,0%	40,0%	18,8%	10,4%	11,8%	14,6%	19,8%
Алмаз Синема	6,4%	15,6%	55,2%	29,5%	7,8%	12,0%	10,9%	19,5%
Mori Cinema	11,5%	21,4%	40,2%	21,9%	10,1%	14,7%	9,4%	19,1%
Объединенная сеть кинотеатров СИНЕМА ПАРК и ФОРМУЛА КИНО	8,1%	13,6%	27,5%	14,6%	7,3%	10,7%	8,8%	13,2%

Репертуарное планирование кинотеатров с наибольшей выручкой за период

В кинотеатрах с наибольшей выручкой за неделю доля кассовых сборов фильма-лидера недели «Царевна-лягушка» варьировалась от 11,1% до 37,1% в зависимости от категории количества залов.

Категория: 12-24 зала	Кол-во сеансов	Доля сеансов	Доля кассовых сборов
Пророк. История Александра Пушкина	99	16,1%	24,5%
Красный шелк	86	14,0%	18,3%
Царевна-лягушка	67	10,9%	11,1%
В ПОТЕРЯННЫХ ЗЕМЛЯХ	30	4,9%	6,6%
Обезьяна	27	4,4%	5,7%
Роднина	37	6,0%	4,4%
Дорогая, я больше не перезвоню	30	4,9%	3,8%
Один хороший день	48	7,8%	3,2%
Анора	8	1,3%	2,3%
Екатерина Великая	8	1,3%	2,2%
ОСТАВЬ ЭТО ВЕТРУ	11	1,8%	1,9%
ПРИКЛЮЧЕНИЯ ПАДДИНГТОНА 3	7	1,1%	1,8%
Кончится лето	8	1,3%	1,7%
Чемпион мира	1	0,2%	1,6%
Манюня: День рождения Ба	11	1,8%	1,6%
Мой парень - принц	35	5,7%	1,6%
Северный полюс	13	2,1%	1,5%
Капитан Крюк	7	1,1%	1,1%
Плохая девочка	7	1,1%	1,0%
Сент-Экзюпери	7	1,1%	0,8%
Бабушка на миллион	7	1,1%	0,6%
Клинер	7	1,1%	0,5%
Волшебник Изумрудного города. Дорога из жёлтого кирпича	5	0,8%	0,5%
Бассейн	6	1,0%	0,3%
МИЛЛИОН ЛАЙКОВ	7	1,1%	0,3%
Призрачный дом	2	0,3%	0,3%
РЭКЕТИР. Новые времена	2	0,3%	0,2%
Королевские приключения	5	0,8%	0,2%
Заложница	4	0,7%	0,2%
Гранд тур	6	1,0%	0,1%
Иллюзия контроля	4	0,7%	0,1%
МУЛЬТ в кино. Выпуск №179. Сказочные мгновения	4	0,7%	0,1%
Мемуары Улитки	2	0,3%	0,0%
Абсолютный хищник	1	0,2%	0,0%



Злой город	2	0,3%	0,0%
Что скрывает Ирен?	1	0,2%	0,0%
Снежная королева	1	0,2%	0,0%
О, Канада	1	0,2%	0,0%
Партенопа	1	0,2%	0,0%
Итого	615	100,0%	100,0%
Категория: 9-11 залов	Кол-во сеансов	Доля сеансов	Доля кассовых сборов
Пророк. История Александра Пушкина	55	16,0%	26,3%
Красный шелк	45	13,1%	16,9%
Царевна-лягушка	49	14,2%	15,7%
В ПОТЕРЯННЫХ ЗЕМЛЯХ	21	6,1%	6,4%
Роднина	24	7,0%	6,3%
Обезьяна	20	5,8%	5,6%
Один хороший день	24	7,0%	4,6%
Дорогая, я больше не перезвоню	23	6,7%	3,7%
Манюня: День рождения Ба	15	4,4%	3,0%
Кончится лето	7	2,0%	2,6%
Северный полюс	7	2,0%	2,1%
ОСТАВЬ ЭТО ВЕТРУ	7	2,0%	1,8%
Капитан Крюк	7	2,0%	1,6%
Мой парень - принц	17	4,9%	1,0%
Екатерина Великая	7	2,0%	0,9%
Волшебник Изумрудного города. Дорога из жёлтого кирпича	2	0,6%	0,4%
МУЛЬТ в кино. Выпуск №179. Сказочные мгновения	6	1,7%	0,2%
Злой город	1	0,3%	0,2%
Клинер	3	0,9%	0,2%
Королевские приключения	3	0,9%	0,2%
Павел I	1	0,3%	0,1%
Итого	344	100,0%	100,0%
Категория: 7-8 залов	Кол-во сеансов	Доля сеансов	Доля кассовых сборов
Пророк. История Александра Пушкина	46	14,8%	27,1%
Царевна-лягушка	42	13,5%	16,6%
Красный шелк	42	13,5%	15,9%
В ПОТЕРЯННЫХ ЗЕМЛЯХ	14	4,5%	6,9%
Роднина	18	5,8%	6,3%
Обезьяна	15	4,8%	5,2%
Дорогая, я больше не перезвоню	20	6,5%	3,4%
Манюня: День рождения Ба	15	4,8%	3,1%
Один хороший день	22	7,1%	3,0%
ОСТАВЬ ЭТО ВЕТРУ	7	2,3%	1,9%
Северный полюс	7	2,3%	1,8%
Кончится лето	7	2,3%	1,6%
Капитан Крюк	8	2,6%	1,6%
Мой парень - принц	16	5,2%	1,2%
Анора	3	1,0%	1,1%
Плохая девочка	3	1,0%	0,6%
Волшебник Изумрудного города. Дорога из жёлтого кирпича	2	0,6%	0,5%
Екатерина Великая	5	1,6%	0,5%
Бабушка на миллион	3	1,0%	0,5%
Павел I	1	0,3%	0,4%
Война и музыка	1	0,3%	0,2%
Бассейн	2	0,6%	0,2%
Королевские приключения	5	1,6%	0,1%
МУЛЬТ в кино. Выпуск №179. Сказочные мгновения	4	1,3%	0,1%
Клинер	2	0,6%	0,1%
Итого	310	100,0%	100,0%
Категория: 5-6 залов	Кол-во сеансов	Доля сеансов	Доля кассовых сборов
Пророк. История Александра Пушкина	64	26,3%	30,4%
Царевна-лягушка	54	22,2%	28,6%
Красный шелк	41	16,9%	22,0%



В ПОТЕРЯННЫХ ЗЕМЛЯХ	14	5,8%	3,6%
Роднина	12	4,9%	3,5%
Один хороший день	15	6,2%	3,5%
Дорогая, я больше не перезвоню	13	5,3%	2,3%
Северный полюс	6	2,5%	2,0%
Манюня: День рождения Ба	5	2,1%	1,6%
Королевские приключения	3	1,2%	0,9%
Создай девушку	4	1,6%	0,5%
ОСТАВЬ ЭТО ВЕТРУ	4	1,6%	0,4%
Капитан Крюк	4	1,6%	0,4%
Супергномы	4	1,6%	0,3%
Итого	243	100,0%	100,0%
Категория: 3-4 зала	Кол-во сеансов	Доля сеансов	Доля кассовых сборов
Царевна-лягушка	32	20,9%	21,8%
Пророк. История Александра Пушкина	21	13,7%	17,7%
Красный шелк	21	13,7%	14,8%
Роднина	14	9,2%	9,7%
Обезьяна	12	7,8%	8,9%
В ПОТЕРЯННЫХ ЗЕМЛЯХ	11	7,2%	6,7%
Кончится лето	7	4,6%	4,6%
Один хороший день	8	5,2%	3,8%
Северный полюс	6	3,9%	3,7%
Манюня: День рождения Ба	6	3,9%	2,5%
Капитан Крюк	4	2,6%	2,1%
Мой парень - принц	7	4,6%	2,1%
Павел I	1	0,7%	0,9%
Королевские приключения	1	0,7%	0,4%
МУЛЬТ в кино. Выпуск №179. Сказочные мгновения	2	1,3%	0,3%
Итого	153	100,0%	100,0%
Категория: 2 зала	Кол-во сеансов	Доля сеансов	Доля кассовых сборов
Царевна-лягушка	23	33,8%	32,4%
Пророк. История Александра Пушкина	13	19,1%	27,9%
Роднина	13	19,1%	16,3%
Красный шелк	8	11,8%	15,9%
Капитан Крюк	6	8,8%	4,2%
Манюня: День рождения Ба	5	7,4%	3,3%
Итого	68	100,0%	100,0%
Категория: 1 зал	Кол-во сеансов	Доля сеансов	Доля кассовых сборов
Царевна-лягушка	13	25,0%	37,1%
Роднина	7	13,5%	18,4%
Северный полюс	7	13,5%	11,4%
Дорогая, я больше не перезвоню	7	13,5%	11,2%
Пророк. История Александра Пушкина	5	9,6%	11,0%
Обезьяна	7	13,5%	10,7%
Королевские приключения	6	11,5%	0,2%
Итого	52	100,0%	100,0%

Основные показатели кинопроката в регионах Российской Федерации

Регион	Наработка на сеанс по зрителям	Средняя заполняемость залов	Средняя цена билета
Адыгея Респ.	10	7,2%	294,5
Алтай Респ.	13	7,4%	205,6
Алтайский край	17	13,1%	392,5
Амурская обл.	10	11,3%	386,0
Архангельская обл.	15	15,8%	374,1
Астраханская обл.	15	13,3%	398,5
Башкортостан Респ.	13	13,0%	370,7
Белгородская обл.	10	7,9%	376,8
Брянская обл.	10	8,3%	437,6
Бурятия Респ.	12	13,1%	356,5
Владимирская обл.	18	14,7%	394,2
Волгоградская обл.	15	10,8%	404,1
Вологодская обл.	16	15,5%	389,7
Воронежская обл.	15	11,9%	384,2
Дагестан Респ.	17	16,4%	371,2
Донецкая Народная Респ.	10	11,5%	391,3
Еврейская Аobl.	9	10,6%	336,2
Забайкальский край	13	10,0%	416,1
Запорожская обл.	15	10,0%	375,2
Ивановская обл.	12	12,6%	419,1
Ингушетия Респ.	3	3,4%	332,2
Иркутская обл.	15	12,3%	413,2
Кабардино-Балкарская Респ.	8	6,0%	278,0
Калининградская обл.	10	11,3%	403,6
Калмыкия Респ.	14	12,3%	353,0
Калужская обл.	12	10,6%	364,0
Камчатский край	13	12,7%	486,5
Карачаево-Черкесская Респ.	8	12,6%	429,4
Карелия Респ.	13	15,4%	379,8
Кемеровская обл.	12	10,1%	391,4
Кировская обл.	12	15,0%	336,8
Коми Респ.	9	8,1%	371,5
Костромская обл.	19	11,4%	393,1
Краснодарский край	15	12,6%	436,8
Красноярский край	19	12,4%	347,7
Крым Респ.	10	12,6%	426,2
Курганская обл.	10	12,5%	292,5
Курская обл.	11	10,0%	240,3
Ленинградская обл.	12	13,1%	377,5
Липецкая обл.	14	10,3%	378,3
Луганская Народная Респ.	10	5,7%	387,2
Магаданская обл.	8	10,6%	357,9
Марий Эл Респ.	12	12,2%	404,6
Мордовия Респ.	14	11,6%	373,9
Москва г.	14	14,0%	608,1
Московская обл.	12	11,3%	495,4
Мурманская обл.	13	14,0%	465,8
Ненецкий АО	10	33,5%	338,0
Нижегородская обл.	16	13,2%	416,8
Новгородская обл.	10	8,2%	329,5
Новосибирская обл.	17	15,0%	459,3
Омская обл.	15	16,0%	309,0
Оренбургская обл.	13	11,5%	344,8
Орловская обл.	10	9,1%	371,7
Пензенская обл.	11	16,4%	373,1



Регион	Наработка на сеанс по зрителям	Средняя заполняемость залов	Средняя цена билета
Пермский край	19	17,7%	387,0
Приморский край	16	15,1%	440,9
Псковская обл.	10	11,5%	436,7
Ростовская обл.	14	15,5%	415,0
Рязанская обл.	12	8,3%	354,5
Самарская обл.	12	13,6%	391,1
Санкт-Петербург г.	15	15,7%	447,8
Саратовская обл.	12	11,9%	377,8
Саха (Якутия) Респ.	23	21,9%	457,3
Сахалинская обл.	15	12,6%	408,3
Свердловская обл.	14	14,4%	375,0
Севастополь г.	10	13,0%	338,3
Северная Осетия - Алания Респ.	11	12,8%	391,7
Смоленская обл.	14	11,1%	376,1
Ставропольский край	15	15,9%	345,3
Тамбовская обл.	11	12,1%	334,2
Татарстан Респ.	17	17,4%	407,1
Тверская обл.	13	14,6%	407,4
Томская обл.	19	12,9%	463,0
Тульская обл.	13	12,3%	360,8
Тыва Респ.	10	4,7%	330,3
Тюменская обл.	14	13,8%	410,6
Удмуртская Респ.	14	14,5%	363,3
Ульяновская обл.	15	13,0%	384,2
Хабаровский край	15	15,3%	402,6
Хакасия Респ.	11	7,7%	324,5
Ханты-Мансийский АО - Югра	13	14,4%	378,8
Херсонская обл.	5	1,3%	269,6
Челябинская обл.	15	14,4%	334,6
Чеченская Респ.	7	6,9%	412,6
Чувашская Респ.	14	15,3%	402,2
Чукотский АО	15	6,4%	330,6
Ямало-Ненецкий АО	8	10,9%	427,4
Ярославская обл.	16	12,4%	370,4
Средний показатель по Российской Федерации	14	13,4%	426,3