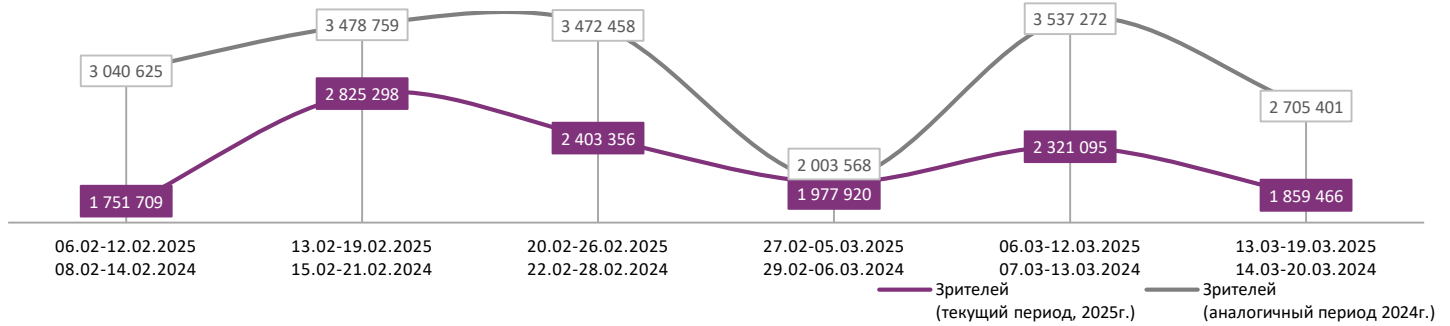
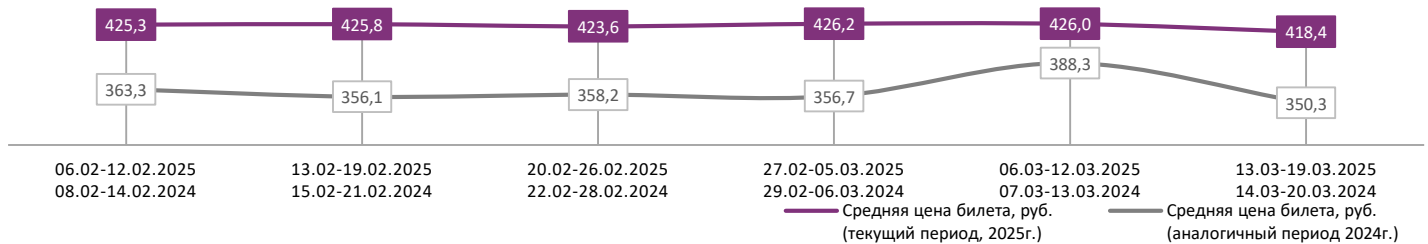


ДИНАМИКА КОЛИЧЕСТВА ЗРИТЕЛЕЙ ПО НЕДЕЛЯМ

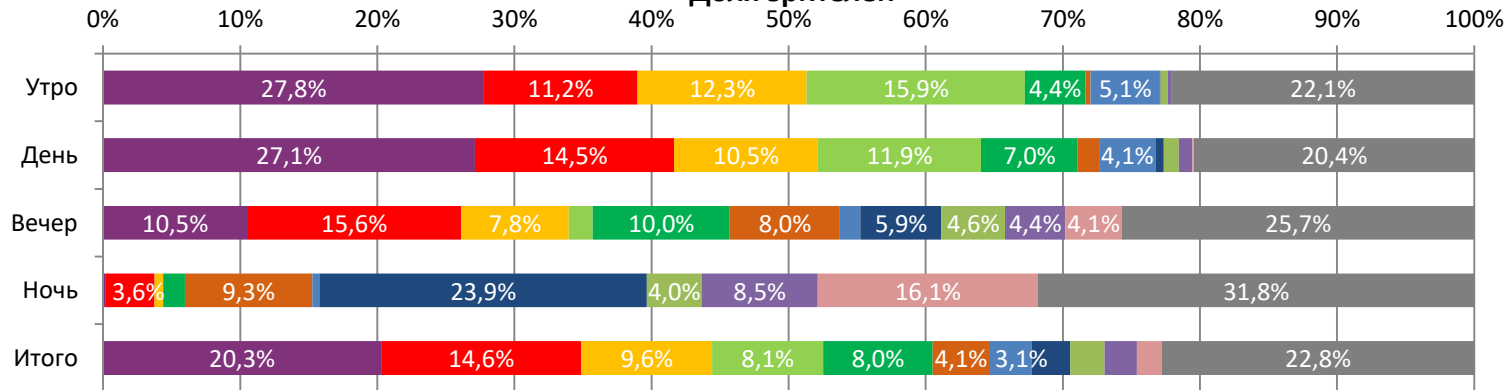


ДИНАМИКА СРЕДНЕЙ ЦЕНЫ БИЛЕТА ПО НЕДЕЛЯМ

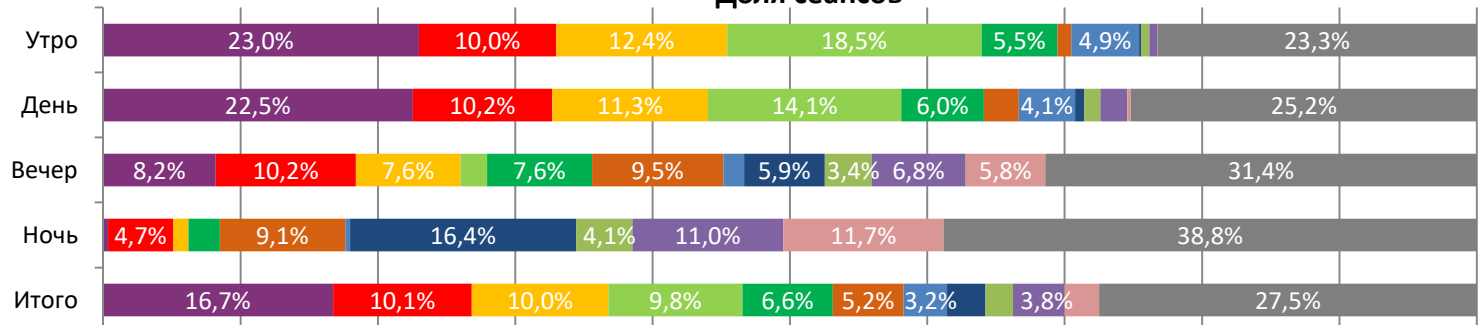


В период с 13 по 19 марта 2025 года посещаемость российских кинотеатров сократилась с 2,3 млн до 1,9 млн зрителей, средняя цена билета сократилась до 418,4 рубля. Рейтинг фильмов возглавляет семейное приключенческое фэнтези «Царевна-лягушка», за вторую неделю проката при доле сеансов в 16,7% фильм привлек 20,3% зрителей. На вечерних сеансах лидировала музыкальная биографическая драма «Пророк. История Александра Пушкина», доля зрителей которой составила 15,6%; на ночных сеансах лидировал фильм ужасов «Обезьяна» с долей зрителей в 23,9%.

Доля зрителей



Доля сеансов



- Царевна-лягушка
- Пророк. История Александра Пушкина
- Роднина
- ЗВЕРОПОИСК
- Красный шелк
- Крушение мира
- Северный полюс
- Обезьяна
- Мелочи жизни
- В ПОТЕРЯННЫХ ЗЕМЛЯХ
- Ужасающие
- Другие фильмы

Временные интервалы по времени начала сеанса считаются следующим образом: «Утро» - с 06:00 до 11:59, «День» - с 12:00 по 17:59, «Вечер» - с 18:00 по 23:59, «Ночь» - с 00:00 по 05:59.
Доля зрителей отдельного фильма рассчитывается как соотношение количества проданных билетов на сеансы фильма в указанный период к количеству проданных билетов на все сеансы фильмов, демонстрируемых в аналогичный временной промежуток.
Доля сеансов отдельного релиза рассчитывается как соотношение количества состоявшихся сеансов фильма в указанный период к количеству состоявшихся сеансов всех фильмов, демонстрируемых в аналогичный временной промежуток.

Основные показатели кинопроката

№	Название фильма	№ ПУ	Дата релиза	Неделя проката	Возрастное ограничение	Прокатчик	За период с 13.03 по 19.03.2025					Всего					
							Наработка на сеанс по зрителям	Зрители	Изменение, %	Сборы, руб.	Изменение, %	Сеансы	Средняя цена билета	Зрители	Сборы, руб.	Сеансы	
1	Царевна-лягушка	111003725	06.03.2025	2	6+	NKI	14	376 921	-35,7%	140 744 994	-38,0%	26 923	373,4	965 567	368 822 078	60 625	
2	Пророк. История Александра Пушкина	111001825	14.02.2025	5	12+	CP	17	271 514	-30,7%	130 628 154	-29,3%	16 261	481,1	2 946 461	1 389 847 850	163 127	
3	Роднина	111007125	06.03.2025	2	12+	CP	11	177 589	-24,0%	65 822 457	-30,2%	16 008	370,6	411 893	160 409 703	37 653	
4	ЗВЕРОПОИСК	124001425	13.03.2025	1	6+	VLG	10	150 398	-	53 702 979	-	15 699	357,1	151 832	54 316 433	15 732	
5	Красный шелк	111003825	20.02.2025	4	16+	NMG	14	148 476	-35,4%	72 490 498	-34,8%	10 559	488,2	1 272 953	591 476 992	83 901	
6	Крушение мира	121003725	13.03.2025	1	18+	EXP	9	76 705	-	37 264 510	-	8 312	485,8	77 168	37 473 800	8 342	
7	Северный полюс	111000125	27.02.2025	3	12+	CP	11	58 030	-49,4%	21 566 259	-49,9%	5 086	371,6	370 568	142 869 407	38 234	
8	Обезьяна	121004225	27.02.2025	3	18+	GF	12	52 163	-49,8%	23 807 099	-50,1%	4 479	456,4	365 708	168 808 723	29 361	
9	Мелочи жизни	121004125	13.03.2025	1	18+	PVZGL	14	46 509	-	25 794 176	-	3 227	554,6	50 757	28 334 552	3 277	
10	В ПОТЕРЯННЫХ ЗЕМЛЯХ	121005325	06.03.2025	2	18+	VLG	7	43 497	-58,9%	19 615 938	-61,4%	6 059	451,0	149 671	70 672 007	17 206	
11	Ужасающие	121005225	13.03.2025	1	18+	WP	8	33 534	-	13 769 657	-	4 046	410,6	33 783	13 883 237	4 074	
12	Один хороший день	111005325	06.03.2025	2	16+	AK	6	32 573	-55,4%	11 953 591	-60,5%	5 263	367,0	125 211	50 929 662	19 015	
ИТОГО ТОП-12:							1 467 909	-27,3%	617 160 311	-28,4%	121 922						
Доля ТОП-12 в совокупных показателях периода:							78,9%		79,3%		75,8%						

Совокупные сборы за неделю составили 778,0 млн рублей. Рейтинг крупнейших фильмов недели возглавляет семейное приключенческое фэнтези «Царевна-лягушка», за вторую неделю проката фильм привлек в кинозалы 376,9 тыс. зрителей, заработав 140,7 млн рублей. Вторую строчку рейтинга занимает музыкальная биографическая драма «Пророк. История Александра Пушкина», за пятую неделю проката картину посмотрели 271,5 тыс. зрителей, кассовые сборы составили 130,6 млн рублей. Тройку крупнейших фильмов недели замыкает спортивно-биографическая драма «Роднина», за вторую неделю проката на фильм было продано 177,6 тыс. билетов, сборы составили 65,8 млн рублей. С четвертой строчки рейтинга стартовал в прокате анимационный фильм «Зверопоиск», за первую неделю проката мультфильм собрал 53,7 млн рублей, мультфильм посетили 150,4 тыс. зрителей. Пятерку крупнейших фильмов недели замыкает детективный боевик «Красный шелк», за четвертую неделю проката сборы фильма составили 72,5 млн рублей, количество проданных билетов составило 148,5 тыс. Фантастический триллер «Крушение мира» стартовал в прокате с шестой строчки рейтинга, заработав за первую неделю проката 37,3 млн рублей, количество зрителей составило 76,7 тыс. Историческая драма «Мелочи жизни» и фильм ужасов «Ужасающие» стартовали в прокате с девятой и одиннадцатой строчек рейтинга, сборы фильмов составили 25,8 млн и 13,8 млн рублей соответственно.

ТОП-12 фильмов по наработке на сеанс

№	Название фильма	Количество сеансов	Наработка, зрителей	В % от средней наработки на сеанс
1	Мой парень - Айдол!	358	20	171,2%
2	Мин аатым Таптал (Меня зовут Любовь)	135	18	154,6%
3	Кончится лето	868	17	146,3%
4	Пророк. История Александра Пушкина	16 261	17	144,5%
5	Анора	292	15	131,7%
6	Мелочи жизни	3 227	14	124,7%
7	Красный шелк	10 559	14	121,7%
8	Царевна-лягушка	26 923	14	121,1%
9	Бассейн	142	14	120,5%
10	Волшебник Изумрудного города. Дорога из жёлтого кирпича	215	13	116,5%
11	Злой город	159	13	115,7%
12	Война и музыка	279	13	113,2%

12 - средняя наработка на сеанс (зрителей на сеанс) в отчетном периоде.

Наработка на сеанс (зрителей на сеанс) представляет собой показатель среднего количества зрителей, присутствовавших на одном сеансе фильма, и рассчитывается как отношение количества проданных билетов к количеству состоявшихся сеансов за период.

Средняя наработка релизов ТОП-12 в зрителях на сеанс в зависимости от количества залов

Название фильма	1	2	3	4	5	6	7	8	9-11	12-24
Царевна-лягушка	11	14	13	13	15	15	16	16	15	14
Пророк. История Александра Пушкина	15	15	15	17	18	17	18	18	16	14
Роднина	7	10	10	11	13	12	14	15	15	14
ЗВЕРОПОИСК	7	9	8	9	10	10	11	12	13	14
Красный шелк	8	11	11	13	14	14	15	15	15	13
Крушение мира	4	6	7	8	9	10	12	12	12	11
Северный полюс	8	7	10	11	12	12	14	14	13	13
Обезьяна	6	8	7	9	11	11	13	14	14	15
Мелочи жизни	15	16	11	17	21	14	13	14	14	15
В ПОТЕРЯННЫХ ЗЕМЛЯХ	6	6	5	7	7	8	8	9	9	9
Ужасающие	6	8	7	7	8	9	10	10	9	10
Один хороший день	5	6	6	5	6	6	7	8	7	6

Число залов	Средняя цена билета, руб.	Отличие от предыдущей недели
1	235,7	-5,5%
2	321,9	-1,8%
3-4	408,8	-0,4%
5-6	426,3	-1,2%
7-8	441,8	-2,2%
9-11	473,6	-1,7%
12-24	642,4	-3,1%
Среднее за период	418,4	-1,8%

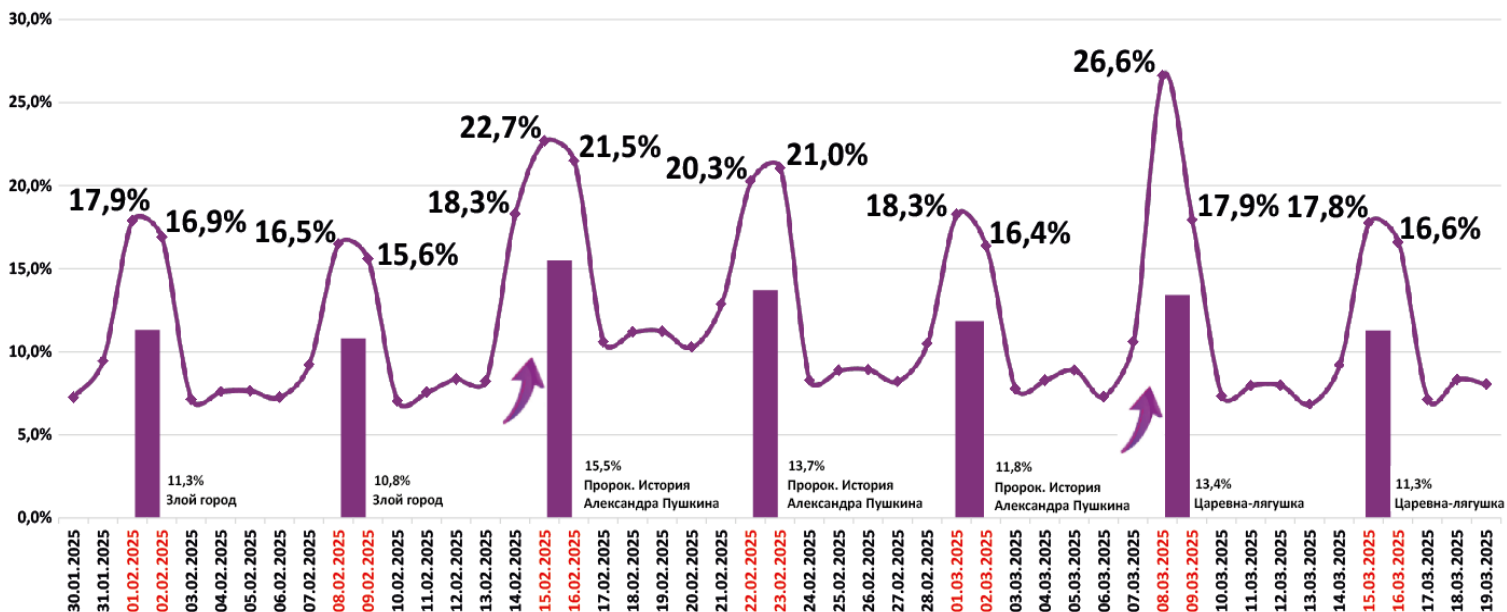
Число залов	Сеансов за период	% от итога	Отличие от предыдущей недели
1	19 184	12%	-6,1%
2	13 718	9%	-7,6%
3-4	27 628	17%	-4,5%
5-6	35 093	22%	-3,9%
7-8	35 858	22%	-3,2%
9-11	22 970	14%	-1,6%
12-24	6 427	4%	-2,3%
Общий итог	160 878	100%	-4,1%

Средняя цена билета группы кинотеатров представляет собой отношение валового сбора, полученного группой кинотеатров, к количеству проданных билетов указанными кинотеатрами.

Число залов	Средняя наработка (зрителей на сеанс)	Отличие от предыдущей недели
1	9	-9,7%
2	10	-18,7%
3-4	10	-18,2%
5-6	12	-17,3%
7-8	13	-16,4%
9-11	13	-17,7%
12-24	12	-14,6%
Среднее за период	12	-16,5%

Число залов	Средняя заполняемость зала, %	Отличие от предыдущей недели
1	6,4%	-10,2%
2	10,7%	-15,8%
3-4	12,1%	-17,0%
5-6	12,6%	-16,9%
7-8	12,2%	-15,4%
9-11	11,8%	-16,8%
12-24	9,3%	-15,7%
Среднее за период	11,3%	-15,8%

Заполняемость залов в период с 30.01.2025 по 19.03.2025



Вертикальные столбцы отражают среднюю заполненность залов за неделю. Данный показатель отличается от среднего значения, поскольку число зрителей разное.

Показатели работы кинотеатров в зависимости от количества залов по фильмам ТОП-12

ТОП-12 фильмов по зрителям	Категория: 1 зал							
	всего к/т в категории	всего залов в категории	зрителей	сеансов	Зрителей на к/т	зрителей на кинозал	Сеансов на к/т	сеансов на кинозал
Царевна-лягушка	935	935	50 065	4 555	54	54	5	5
Пророк. История Александра Пушкина	149	149	7 240	468	49	49	3	3
Родина	1 109	1 109	27 844	3 864	25	25	3	3
ЗВЕРОПОИСК	967	967	20 891	2 970	22	22	3	3
Красный шелк	130	130	2 579	315	20	20	2	2
Крушение мира	487	487	5 497	1 250	11	11	3	3
Северный полюс	316	316	5 312	707	17	17	2	2
Обезьяна	61	61	1 051	164	17	17	3	3
Мелочи жизни	31	31	1 510	104	49	49	3	3
В ПОТЕРЯННЫХ ЗЕМЛЯХ	254	254	3 789	652	15	15	3	3
Ужасающие	233	233	3 468	586	15	15	3	3
Один хороший день	356	356	5 102	963	14	14	3	3

Категория: 2 зала							
всего к/т в категории	всего залов в категории	зрителей	сеансов	Зрителей на к/т	зрителей на кинозал	Сеансов на к/т	сеансов на кинозал
270	386	40 300	2 948	149	104	11	8
167	200	14 543	992	87	73	6	5
264	346	18 595	1 823	70	54	7	5
253	342	15 614	1 800	62	46	7	5
82	96	4 988	437	61	52	5	5
122	154	4 084	648	33	27	5	4
94	103	2 875	393	31	28	4	4
56	66	1 999	252	36	30	5	4
30	38	3 467	221	116	91	7	6
146	172	4 232	733	29	25	5	4
96	108	3 693	452	38	34	5	4
135	160	3 727	584	28	23	4	4

ТОП-12 фильмов по зрителям	Категория: 3-4 зала							
	всего к/т в категории	всего залов в категории	зрителей	сеансов	Зрителей на к/т	зрителей на кинозал	Сеансов на к/т	сеансов на кинозал
Царевна-лягушка	256	512	65 465	4 901	256	128	19	10
Пророк. История Александра Пушкина	215	360	38 813	2 359	181	108	11	7
Родина	254	435	30 501	2 920	120	70	11	7
ЗВЕРОПОИСК	243	462	25 525	3 041	105	55	13	7
Красный шелк	183	252	16 657	1 342	91	66	7	5
Крушение мира	165	258	10 211	1 327	62	40	8	5
Северный полюс	166	207	9 562	914	58	46	6	4
Обезьяна	137	181	6 099	726	45	34	5	4
Мелочи жизни	32	50	4 144	271	130	83	8	5
В ПОТЕРЯННЫХ ЗЕМЛЯХ	192	273	7 311	1 199	38	27	6	4
Ужасающие	121	154	5 127	742	42	33	6	5
Один хороший день	200	260	6 104	1 074	31	23	5	4

Категория: 5-6 залов							
всего к/т в категории	всего залов в категории	зрителей	сеансов	Зрителей на к/т	зрителей на кинозал	Сеансов на к/т	сеансов на кинозал
190	459	83 092	5 658	437	181	30	12
185	410	62 396	3 562	337	152	19	9
186	398	36 894	2 982	198	93	16	7
192	413	32 908	3 277	171	80	17	8
178	342	32 805	2 292	184	96	13	7
160	315	16 577	1 731	104	53	11	5
163	254	14 479	1 218	89	57	7	5
150	215	11 011	1 017	73	51	7	5
40	63	5 836	354	146	93	9	6
174	271	9 400	1 276	54	35	7	5
115	166	7 082	807	62	43	7	5
163	261	6 631	1 084	41	25	7	4

ТОП-12 фильмов по зрителям	Категория: 7-8 залов							
	всего к/т в категории	всего залов в категории	зрителей	сеансов	Зрителей на к/т	зрителей на кинозал	Сеансов на к/т	сеансов на кинозал
Царевна-лягушка	141	371	83 019	5 117	589	224	36	14
Пророк. История Александра Пушкина	140	416	82 091	4 537	586	197	32	11
Родина	141	353	38 251	2 663	271	108	19	8
ЗВЕРОПОИСК	144	331	32 380	2 808	225	98	20	8
Красный шелк	137	355	47 602	3 103	347	134	23	9
Крушение мира	129	314	20 979	1 750	163	67	14	6
Северный полюс	126	216	15 745	1 102	125	73	9	5
Обезьяна	135	248	15 543	1 175	115	63	9	5
Мелочи жизни	95	194	14 112	1 051	149	73	11	5
В ПОТЕРЯННЫХ ЗЕМЛЯХ	138	254	10 708	1 268	78	42	9	5
Ужасающие	109	199	7 914	777	73	40	7	4
Один хороший день	128	230	6 527	909	51	28	7	4

Категория: 9-11 залов							
всего к/т в категории	всего залов в категории	зрителей	сеансов	Зрителей на к/т	зрителей на кинозал	Сеансов на к/т	сеансов на кинозал
72	218	45 566	3 076	633	209	43	14
72	255	54 741	3 492	760	215	49	14
72	174	20 440	1 395	284	117	19	8
72	190	18 191	1 451	253	96	20	8
72	213	35 158	2 410	488	165	33	11
71	209	14 280	1 158	201	68	16	6
66	121	8 062	603	122	67	9	5
71	156	11 785	823	166	76	12	5
64	156	12 479	894	195	80	14	6
69	150	6 067	711	88	40	10	5
65	118	4 822	534	74	41	8	5
68	121	3 830	536	56	32	8	4

Заполняемость кинозалов крупнейших киносетей на сеансах фильма-лидера недели

Фильм-лидер недели на вечерних сеансах: музыкальная биографическая драма «Пророк. История Александра Пушкина».

Максимальную заполняемость залов фильма-лидера на вечерних сеансах продемонстрировала сеть «Мираж Синема» (25,5%).

Киносеть	13.03.2025	14.03.2025	15.03.2025	16.03.2025	17.03.2025	18.03.2025	19.03.2025	Итого за период
	ЧТ	ПТ	СБ	ВС	ПН	ВТ	СР	
Мираж Синема	16,3%	28,6%	55,9%	34,4%	12,3%	14,3%	17,4%	25,5%
Премьер-Зал	17,4%	22,6%	42,3%	37,6%	17,2%	16,9%	23,2%	24,9%
КАРО ФИЛЬМ	12,1%	23,2%	38,1%	24,9%	12,4%	13,9%	16,1%	20,3%
Пять звезд	11,0%	21,3%	30,1%	24,9%	7,0%	11,6%	15,3%	17,7%
КИНЕМА-СТАР	12,6%	18,6%	26,9%	19,3%	9,0%	19,6%	8,7%	16,6%
Киномакс	14,0%	19,8%	28,8%	18,3%	8,8%	11,1%	10,8%	16,0%
Монитор	8,7%	16,7%	27,6%	20,8%	8,3%	10,8%	14,7%	15,5%
Mori Cinema	6,3%	15,6%	29,4%	17,5%	7,2%	12,1%	11,9%	14,4%
Империя Грёз	9,1%	14,8%	23,8%	18,6%	8,0%	7,6%	12,9%	13,9%
Объединенная сеть кинотеатров КИНОМА ПАРК и ФОРМУЛА КИНО	7,9%	12,0%	22,1%	14,1%	7,1%	9,8%	9,2%	11,9%
КиноFormat	7,8%	14,4%	21,4%	17,2%	7,2%	6,7%	6,0%	11,7%
Алмаз Синема	4,6%	10,3%	22,0%	12,9%	5,5%	4,6%	6,8%	9,5%

Репертуарное планирование кинотеатров с наибольшей выручкой за период

В кинотеатрах с наибольшей выручкой за неделю доля кассовых сборов фильма-лидера недели «Царевна-лягушка» варьировалась от 7,5% до 31,9% в зависимости от категории количества залов.

Категория: 12-24 зала	Кол-во сеансов	Доля сеансов	Доля кассовых сборов
Пророк. История Александра Пушкина	96	15,1%	19,8%
Красный шелк	79	12,5%	16,0%
Мелочи жизни	39	6,2%	11,1%
Крушение мира	37	5,8%	8,1%
Царевна-лягушка	38	6,0%	7,5%
ЗВЕРОПОИСК	32	5,0%	5,1%
Роднина	24	3,8%	3,9%
Обезьяна	21	3,3%	3,6%
Киллер в отставке	31	4,9%	2,7%
Ужасающие	19	3,0%	2,6%
Опус	18	2,8%	2,2%
Дорогая, я больше не перезвоню	24	3,8%	2,2%
Кончится лето	7	1,1%	1,6%
ПРИКЛЮЧЕНИЯ ПАДДИНГТОНА 3	7	1,1%	1,6%
Манюня: День рождения Ба	10	1,6%	1,5%
В ПОТЕРЯННЫХ ЗЕМЛЯХ	17	2,7%	1,5%
Анора	7	1,1%	1,3%
Северный полюс	7	1,1%	1,3%
Один хороший день	20	3,2%	1,1%
ОСТАВЬ ЭТО ВЕТРУ	8	1,3%	0,9%
Плохая девочка	7	1,1%	0,7%
Мой парень - принц	17	2,7%	0,6%
Волшебник Изумрудного города. Дорога из жёлтого кирпича	2	0,3%	0,6%
Капитан Крюк	4	0,6%	0,5%
Мужчина и Женщина	14	2,2%	0,3%
Семь вуалей	7	1,1%	0,2%
Последний день рождения	6	0,9%	0,2%
Сент-Экзюпери	7	1,1%	0,2%
Екатерина Великая	2	0,3%	0,1%
Гранд тур	7	1,1%	0,1%
Клинер	5	0,8%	0,1%
РЭКЕТИР. Новые времена	2	0,3%	0,1%
Призрачный дом	2	0,3%	0,1%
Создай девушку	3	0,5%	0,1%
Иллюзия контроля	3	0,5%	0,1%



МУЛЬТ в кино. Выпуск №179. Сказочные мгновения	2	0,3%	0,0%
Золушка	1	0,2%	0,0%
Бабушка на миллион	1	0,2%	0,0%
МИЛЛИОН ЛАЙКОВ	1	0,2%	0,0%
Итого	634	100,0%	100,0%
Категория: 9-11 залов	Кол-во сеансов	Доля сеансов	Доля кассовых сборов
Пророк. История Александра Пушкина	56	16,0%	25,0%
Красный шелк	41	11,7%	15,1%
Царевна-лягушка	47	13,4%	14,3%
Роднина	14	4,0%	6,4%
Крушение мира	19	5,4%	5,9%
ЗВЕРОПОИСК	22	6,3%	4,6%
Обезьяна	7	2,0%	4,0%
Мелочи жизни	7	2,0%	3,4%
В ПОТЕРЯННЫХ ЗЕМЛЯХ	14	4,0%	2,8%
Киллер в отставке	15	4,3%	2,7%
Дорогая, я больше не перезвоню	13	3,7%	2,6%
Северный полюс	7	2,0%	2,5%
Кончится лето	7	2,0%	2,0%
Ужасающие	7	2,0%	1,8%
Один хороший день	14	4,0%	1,7%
Манюня: День рождения Ба	10	2,9%	1,7%
Опус	7	2,0%	0,9%
Мужчина и Женщина	13	3,7%	0,7%
Капитан Крюк	7	2,0%	0,5%
Екатерина Великая	5	1,4%	0,3%
МУЛЬТ в кино. Выпуск №179. Сказочные мгновения	6	1,7%	0,3%
Мой парень - принц	7	2,0%	0,3%
Семь вуалей	4	1,1%	0,2%
Женитьба Фигаро	1	0,3%	0,1%
Итого	350	100,0%	100,0%
Категория: 7-8 залов	Кол-во сеансов	Доля сеансов	Доля кассовых сборов
Пророк. История Александра Пушкина	47	14,8%	26,5%
Красный шелк	36	11,3%	15,4%
Царевна-лягушка	36	11,3%	12,1%
Крушение мира	20	6,3%	7,1%
Мелочи жизни	14	4,4%	6,6%
ЗВЕРОПОИСК	23	7,2%	5,4%
Роднина	14	4,4%	5,4%
Обезьяна	11	3,5%	3,9%
В ПОТЕРЯННЫХ ЗЕМЛЯХ	14	4,4%	3,2%
Манюня: День рождения Ба	12	3,8%	2,2%
Киллер в отставке	15	4,7%	1,9%
Ужасающие	7	2,2%	1,8%
Северный полюс	4	1,3%	1,2%
Дорогая, я больше не перезвоню	7	2,2%	1,2%
Опус	7	2,2%	1,0%
ОСТАВЬ ЭТО ВЕТРУ	7	2,2%	1,0%
Один хороший день	7	2,2%	0,7%
Мужчина и Женщина	11	3,5%	0,7%
Анора	2	0,6%	0,6%
Мой парень - принц	7	2,2%	0,5%
Капитан Крюк	5	1,6%	0,5%
Женитьба Фигаро	1	0,3%	0,4%
Кончится лето	1	0,3%	0,2%
МУЛЬТ в кино. Выпуск №179. Сказочные мгновения	4	1,3%	0,2%
Семь вуалей	3	0,9%	0,1%
Суспирия	2	0,6%	0,1%
Бабушка на миллион	1	0,3%	0,0%
Итого	318	100,0%	100,0%



Категория: 5-6 залов	Кол-во сеансов	Доля сеансов	Доля кассовых сборов
Пророк. История Александра Пушкина	47	22,8%	27,8%
Царевна-лягушка	37	18,0%	20,5%
Красный шелк	20	9,7%	9,5%
ЗВЕРОПОИСК	15	7,3%	8,1%
Роднина	15	7,3%	7,1%
Крушение мира	6	2,9%	5,1%
Ужасающие	9	4,4%	3,9%
Мелочи жизни	5	2,4%	3,7%
Северный полюс	7	3,4%	3,3%
Обезьяна	6	2,9%	3,0%
В ПОТЕРЯННЫХ ЗЕМЛЯХ	7	3,4%	2,2%
Опус	6	2,9%	1,6%
Манюня: День рождения Ба	6	2,9%	1,5%
Дорогая, я больше не перезвоню	7	3,4%	1,1%
Киллер в отставке	6	2,9%	0,8%
Один хороший день	7	3,4%	0,8%
Итого	206	100,0%	100,0%
Категория: 3-4 зала	Кол-во сеансов	Доля сеансов	Доля кассовых сборов
Царевна-лягушка	33	21,6%	25,1%
Пророк. История Александра Пушкина	23	15,0%	19,2%
Красный шелк	20	13,1%	14,1%
Крушение мира	14	9,2%	11,8%
Роднина	14	9,2%	7,6%
Обезьяна	7	4,6%	6,7%
ЗВЕРОПОИСК	11	7,2%	4,9%
В ПОТЕРЯННЫХ ЗЕМЛЯХ	7	4,6%	4,0%
Киллер в отставке	9	5,9%	4,0%
Мой парень - принц	5	3,3%	0,8%
Один хороший день	4	2,6%	0,6%
Кончится лето	2	1,3%	0,5%
Северный полюс	2	1,3%	0,5%
МУЛЬТ в кино. Выпуск №179. Сказочные мгновения	2	1,3%	0,1%
Итого	153	100,0%	100,0%
Категория: 2 зала	Кол-во сеансов	Доля сеансов	Доля кассовых сборов
Царевна-лягушка	30	38,5%	31,9%
Пророк. История Александра Пушкина	19	24,4%	28,3%
Красный шелк	9	11,5%	17,1%
Роднина	7	9,0%	14,8%
ЗВЕРОПОИСК	5	6,4%	4,4%
Ужасающие	5	6,4%	2,7%
Один хороший день	3	3,8%	0,7%
Итого	78	100,0%	100,0%
Категория: 1 зал	Кол-во сеансов	Доля сеансов	Доля кассовых сборов
Царевна-лягушка	14	29,8%	31,7%
Пророк. История Александра Пушкина	7	14,9%	23,3%
Роднина	7	14,9%	23,1%
Один хороший день	7	14,9%	15,2%
Дорогая, я больше не перезвоню	7	14,9%	4,9%
ЗВЕРОПОИСК	5	10,6%	1,7%
Итого	47	100,0%	100,0%

Основные показатели кинопроката в регионах Российской Федерации

Регион	Наработка на сеанс по зрителям	Средняя заполняемость залов	Средняя цена билета
Адыгея Респ.	8	5,6%	295,6
Алтай Респ.	9	5,5%	231,2
Алтайский край	14	10,6%	386,1
Амурская обл.	9	10,9%	383,7
Архангельская обл.	13	13,8%	366,5
Астраханская обл.	10	8,5%	382,1
Башкортостан Респ.	12	11,7%	369,6
Белгородская обл.	9	6,8%	376,2
Брянская обл.	10	7,9%	428,8
Бурятия Респ.	11	11,3%	344,5
Владимирская обл.	14	11,5%	393,3
Волгоградская обл.	10	7,2%	379,5
Вологодская обл.	14	13,7%	364,1
Воронежская обл.	11	9,2%	383,2
Дагестан Респ.	13	13,5%	373,0
Донецкая Народная Респ.	8	9,4%	398,2
Еврейская Аobl.	7	8,2%	342,2
Забайкальский край	11	8,7%	405,4
Запорожская обл.	8	5,5%	374,8
Ивановская обл.	10	10,8%	413,4
Ингушетия Респ.	3	3,6%	337,9
Иркутская обл.	12	10,0%	400,5
Кабардино-Балкарская Респ.	7	5,0%	277,4
Калининградская обл.	10	11,2%	419,2
Калмыкия Респ.	8	6,6%	346,7
Калужская обл.	10	8,4%	369,0
Камчатский край	11	9,7%	483,2
Карачаево-Черкесская Респ.	7	11,4%	401,7
Карелия Респ.	12	14,2%	359,5
Кемеровская обл.	11	9,1%	363,8
Кировская обл.	13	15,6%	302,7
Коми Респ.	7	6,7%	361,5
Костромская обл.	17	9,2%	365,2
Краснодарский край	11	9,3%	429,7
Красноярский край	16	10,9%	315,0
Крым Респ.	9	11,5%	428,7
Курганская обл.	9	9,9%	286,4
Курская обл.	11	9,2%	222,4
Ленинградская обл.	9	10,3%	373,2
Липецкая обл.	11	7,7%	389,0
Луганская Народная Респ.	7	4,0%	382,2
Магаданская обл.	6	8,9%	359,4
Марий Эл Респ.	11	11,6%	404,5
Мордовия Респ.	12	10,1%	372,6
Москва г.	12	12,6%	597,5
Московская обл.	10	9,2%	481,8
Мурманская обл.	11	11,8%	453,1
Ненецкий АО	8	27,3%	361,3
Нижегородская обл.	12	9,9%	412,3
Новгородская обл.	10	8,2%	313,3
Новосибирская обл.	13	11,7%	448,8
Омская обл.	11	12,8%	306,5
Оренбургская обл.	11	9,6%	331,4
Орловская обл.	9	7,4%	365,0
Пензенская обл.	9	12,5%	369,9



Регион	Наработка на сеанс по зрителям	Средняя заполняемость залов	Средняя цена билета
Пермский край	18	16,4%	373,0
Приморский край	14	13,5%	445,1
Псковская обл.	9	11,1%	432,0
Ростовская обл.	10	11,2%	401,4
Рязанская обл.	10	7,1%	341,6
Самарская обл.	10	11,3%	377,7
Санкт-Петербург г.	13	13,5%	437,8
Саратовская обл.	10	9,5%	348,8
Саха (Якутия) Респ.	15	16,9%	452,8
Сахалинская обл.	11	10,6%	402,3
Свердловская обл.	13	12,4%	366,6
Севастополь г.	10	13,4%	338,5
Северная Осетия - Алания Респ.	7	8,8%	400,8
Смоленская обл.	12	9,6%	387,6
Ставропольский край	10	10,6%	340,1
Тамбовская обл.	9	8,7%	306,5
Татарстан Респ.	14	14,4%	399,3
Тверская обл.	11	11,7%	401,2
Томская обл.	12	9,1%	445,8
Тульская обл.	11	10,6%	359,7
Тыва Респ.	19	8,4%	291,9
Тюменская обл.	12	11,0%	397,5
Удмуртская Респ.	12	12,5%	350,3
Ульяновская обл.	11	9,4%	375,0
Хабаровский край	14	13,6%	399,8
Хакасия Респ.	10	6,8%	323,6
Ханты-Мансийский АО - Югра	10	11,3%	374,3
Херсонская обл.	4	0,9%	270,7
Челябинская обл.	14	13,7%	325,5
Чеченская Респ.	7	7,4%	404,8
Чувашская Респ.	12	12,4%	381,3
Чукотский АО	11	4,2%	307,0
Ямало-Ненецкий АО	6	9,6%	424,6
Ярославская обл.	13	9,8%	360,6
Средний показатель по Российской Федерации	12	11,3%	418,4