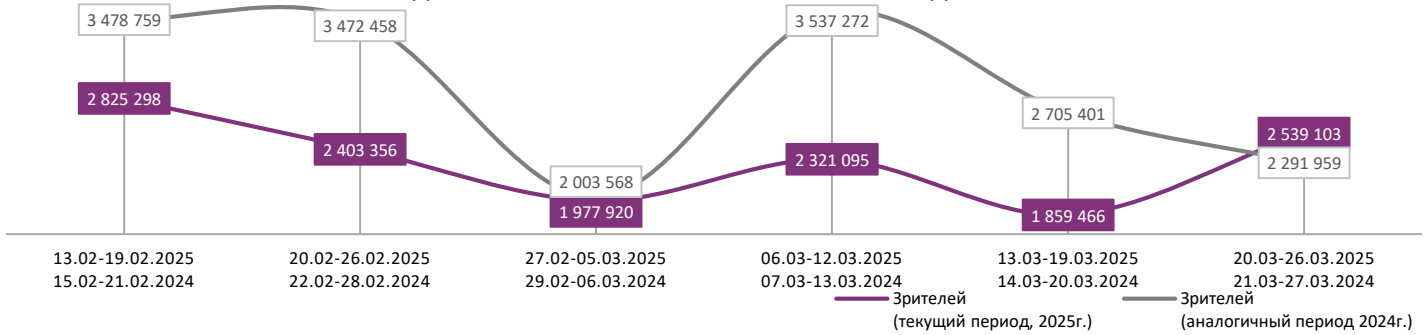
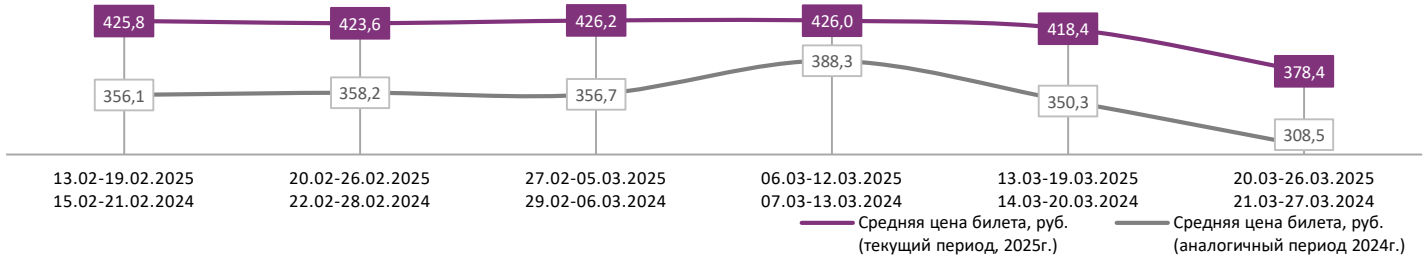


ДИНАМИКА КОЛИЧЕСТВА ЗРИТЕЛЕЙ ПО НЕДЕЛЯМ

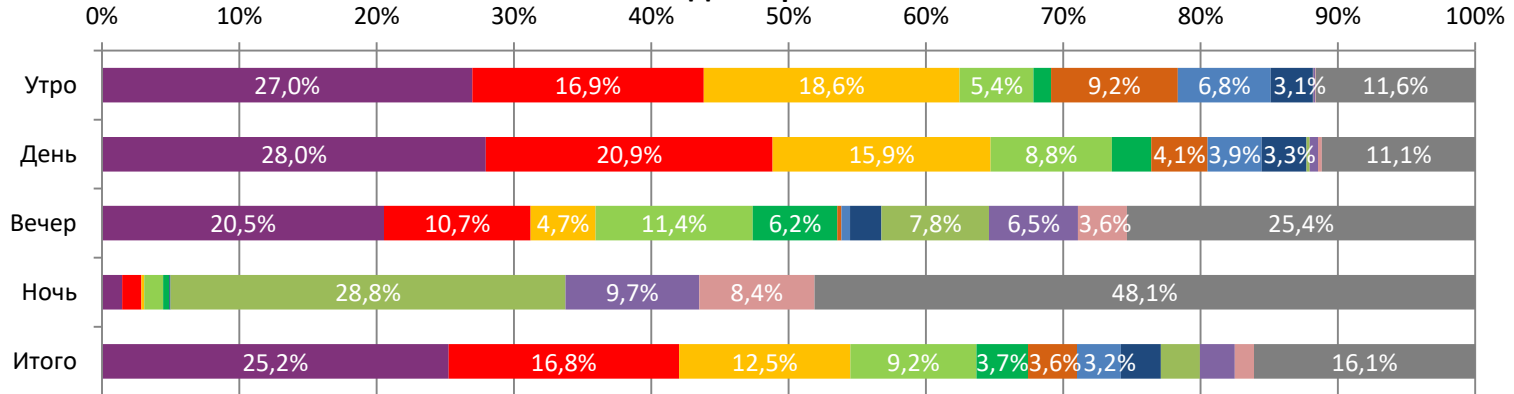


ДИНАМИКА СРЕДНЕЙ ЦЕНЫ БИЛЕТА ПО НЕДЕЛЯМ

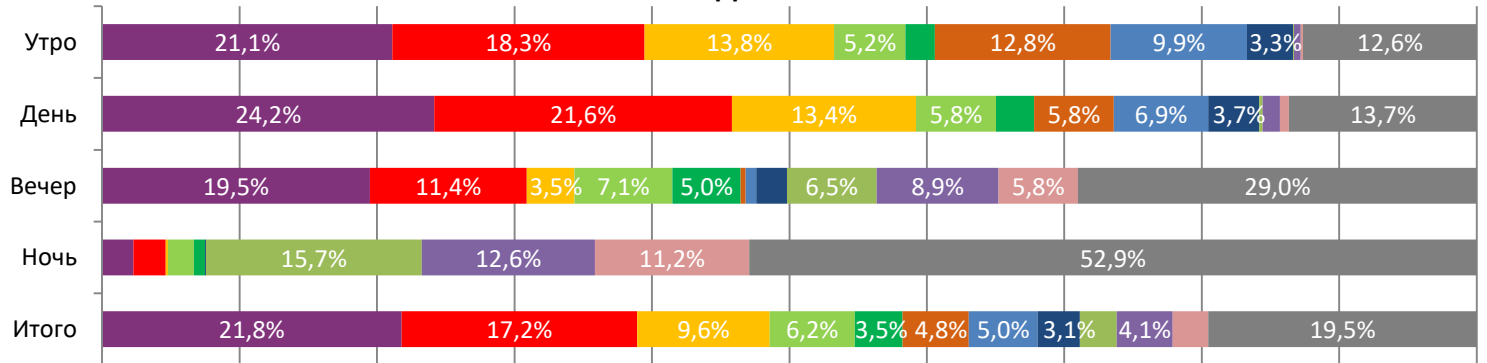


В период с 20 по 26 марта 2025 года посещаемость российских кинотеатров возросла с 1,9 млн до 2,5 млн зрителей, средняя цена билета сократилась до 378,4 рубля. Рейтинг фильмов возглавляет семейная драма «Пальма 2», за первую неделю проката при доле сеансов в 21,8% фильм привлек 25,2% зрителей. На ночных сеансах лидировал фильм ужасов «Астрал. Спуск к дьяволу», доля зрителей которого составила 28,8%.

Доля зрителей



Доля сеансов



- Пальма 2
- ЖДУН
- Царевна-лягушка
- Пророк. История Александра Пушкина
- Красный шелк
- ЗВЕРПОИСК
- 200% Волк
- Роднина
- Астрал. Спуск к дьяволу
- Последний охотник на демонов
- Другие фильмы
- Особо опасный пассажир

Временные интервалы по времени начала сеанса считаются следующим образом: «Утро» - с 06:00 до 11:59, «День» - с 12:00 по 17:59, «Вечер» - с 18:00 по 23:59, «Ночь» - с 00:00 по 05:59.
Доля зрителей отдельного фильма рассчитывается как соотношение количества проданных билетов на сеансы фильма в указанный период к количеству проданных билетов на все сеансы фильмов, демонстрируемых в аналогичный временной промежуток.
Доля сеансов отдельного релиза рассчитывается как соотношение количества состоявшихся сеансов фильма в указанный период к количеству состоявшихся сеансов всех фильмов, демонстрируемых в аналогичный временной промежуток.

Основные показатели кинопроката

№	Название фильма	№ ПУ	Дата релиза	Неделя проката	Возрастное ограничение	Прокатчик	За период с 20.03 по 26.03.2025					Всего					
							Наработка на сеанс по зрителям	Зрители	Изменение, %	Сборы, руб.	Изменение, %	Сеансы	Средняя цена билета	Зрители	Сборы, руб.	Сеансы	
1	Пальма 2	111001125	20.03.2025	1	6+	CP	16	640 613	-	225 626 726	-	38 900	352,2	642 264	226 328 879	38 939	
2	ЖДУН	111005725	20.03.2025	1	6+	NKI	14	426 699	-	147 908 289	-	30 634	346,6	428 627	148 751 473	30 690	
3	Царевна-лягушка	111003725	06.03.2025	3	6+	NKI	18	316 422	-16,3%	104 239 896	-26,2%	17 195	329,4	1 283 227	473 601 468	77 853	
4	Пророк. История Александра Пушкина	111001825	14.02.2025	6	12+	CP	21	233 509	-14,1%	106 561 511	-18,5%	11 063	456,3	3 180 270	1 496 591 038	174 190	
5	Красный шелк	111003825	20.02.2025	5	16+	NMG	15	95 106	-36,0%	47 146 361	-35,0%	6 211	495,7	1 368 070	638 654 873	90 113	
6	ЗВЕРОПОИСК	124001425	13.03.2025	2	6+	VLG	10	90 325	-40,2%	27 253 135	-49,5%	8 608	301,7	242 709	81 794 693	24 384	
7	200% Волк	124010424	20.03.2025	1	6+	TNL	9	81 607	-	24 930 713	-	8 942	305,5	81 847	25 049 803	8 968	
8	Роднина	111007125	06.03.2025	3	12+	CP	13	73 783	-58,5%	27 674 454	-58,1%	5 480	375,1	485 971	188 298 236	43 151	
9	Астрал. Спуск к дьяволу	121054924	20.03.2025	1	18+	EXP	15	72 134	-	30 104 798	-	4 807	417,3	72 673	30 344 788	4 837	
10	Особо опасный пассажир	121005925	20.03.2025	1	18+	GF	9	64 616	-	32 686 609	-	7 277	505,9	64 616	32 686 609	7 277	
11	Последний охотник на демонов	121006225	20.03.2025	1	18+	AK	8	35 179	-	15 875 383	-	4 607	451,3	35 322	15 939 663	4 620	
12	Крушение мира	121003725	13.03.2025	2	18+	EXP	8	31 832	-58,6%	15 239 083	-59,2%	3 859	478,7	109 266	52 819 619	12 216	
ИТОГО ТОП-12:							2 161 825	+46,9%	805 246 958	+30,1%	147 583						
Доля ТОП-12 в совокупных показателях периода:							85,1%		83,8%		82,6%						

Совокупные сборы за неделю составили 960,8 млн рублей. Рейтинг крупнейших фильмов недели возглавляет семейная драма «Пальма 2», за первую неделю проката на фильм было продано 640,6 тыс. билетов, кассовые сборы составили 225,6 млн рублей. Со второй строчки рейтинга стартовала в прокате семейная фантастическая комедия «ЖДУН», за первую неделю проката фильм собрал 147,9 млн рублей, фильм посетили 426,7 тыс. зрителей. Тройку крупнейших фильмов недели замыкает семейное приключенческое фэнтези «Царевна-лягушка», за третью неделю проката фильм привлек в кинозалы 316,4 тыс. зрителей, заработав 104,2 млн рублей. Четвертую строчку рейтинга занимает музыкальная биографическая драма «Пророк. История Александра Пушкина», за шестую неделю проката картину посмотрели 233,5 тыс. зрителей, сборы составили 106,6 млн рублей. Пятерку крупнейших фильмов недели замыкает детективный боевик «Красный шелк», за пятую неделю проката сборы фильма составили 47,1 млн рублей, количество проданных билетов составило 95,1 тыс. Анимационный фильм «ЗВЕРОПОИСК» за вторую неделю проката заработал 27,3 млн рублей, количество зрителей составило 90,3 тыс. Анимационный фильм «200% волк», фильм ужасов «Астрал. Спуск к дьяволу», триллер «Особо опасный пассажир» и фантастический боевик «Последний охотник на демонов» стартовали в прокате с седьмой, девятой, десятой и одиннадцатой строчек рейтинга, сборы фильмов составили 24,9 млн, 30,1 млн, 32,7 млн и 15,9 млн рублей соответственно.

ТОП-12 фильмов по наработке на сеанс

№	Название фильма	Количество сеансов	Наработка, зрителей	В % от средней наработки на сеанс
1	Мой парень - Айдол!	234	21	150,7%
2	Пророк. История Александра Пушкина	11 063	21	148,5%
3	Война и музыка	104	21	146,8%
4	Царевна-лягушка	17 195	18	129,4%
5	Манюня: День рождения Ба	1 151	17	122,6%
6	Кончится лето	555	17	119,0%
7	Пальма 2	38 900	16	115,8%
8	Красный шелк	6 211	15	107,7%
9	Астрал. Спуск к дьяволу	4 807	15	105,6%
10	Мелочи жизни	2 097	14	101,0%
11	ЖДУН	30 634	14	98,0%
12	Роднина	5 480	13	94,7%

14 - средняя наработка на сеанс (зрителей на сеанс) в отчетном периоде.

Наработка на сеанс (зрителей на сеанс) представляет собой показатель среднего количества зрителей, присутствовавших на одном сеансе фильма, и рассчитывается как отношение количества проданных билетов к количеству состоявшихся сеансов за период.

Средняя наработка релизов ТОП-12 в зрителях на сеанс в зависимости от количества залов

Название фильма	1	2	3	4	5	6	7	8	9-11	12-24
Пальма 2	14	17	15	16	18	17	19	18	18	13
ЖДУН	11	14	12	13	14	14	18	16	16	13
Царевна-лягушка	15	18	16	18	20	19	23	20	19	14
Пророк. История Александра Пушкина	25	19	17	21	22	22	24	23	20	16
Красный шелк	14	11	9	15	15	16	16	17	16	13
ЗВЕРОПОИСК	9	11	10	9	11	10	13	12	12	10
200% Волк	8	9	8	9	9	10	11	10	10	9
Роднина	9	12	10	12	14	13	17	16	15	14
Астрал. Спуск к дьяволу	9	11	12	12	15	17	20	19	18	17
Особо опасный пассажир	5	7	7	8	9	9	10	10	12	12
Последний охотник на демонов	9	7	6	8	7	8	8	8	8	8
Крушение мира	4	5	6	7	8	8	11	11	11	11

Число залов	Средняя цена билета, руб.	Отличие от предыдущей недели
1	233,3	+0,2%
2	295,6	-8,0%
3-4	371,7	-9,1%
5-6	387,8	-9,0%
7-8	408,7	-7,6%
9-11	438,8	-7,4%
12-24	596,2	-7,0%
Среднее за период	378,4	-9,5%

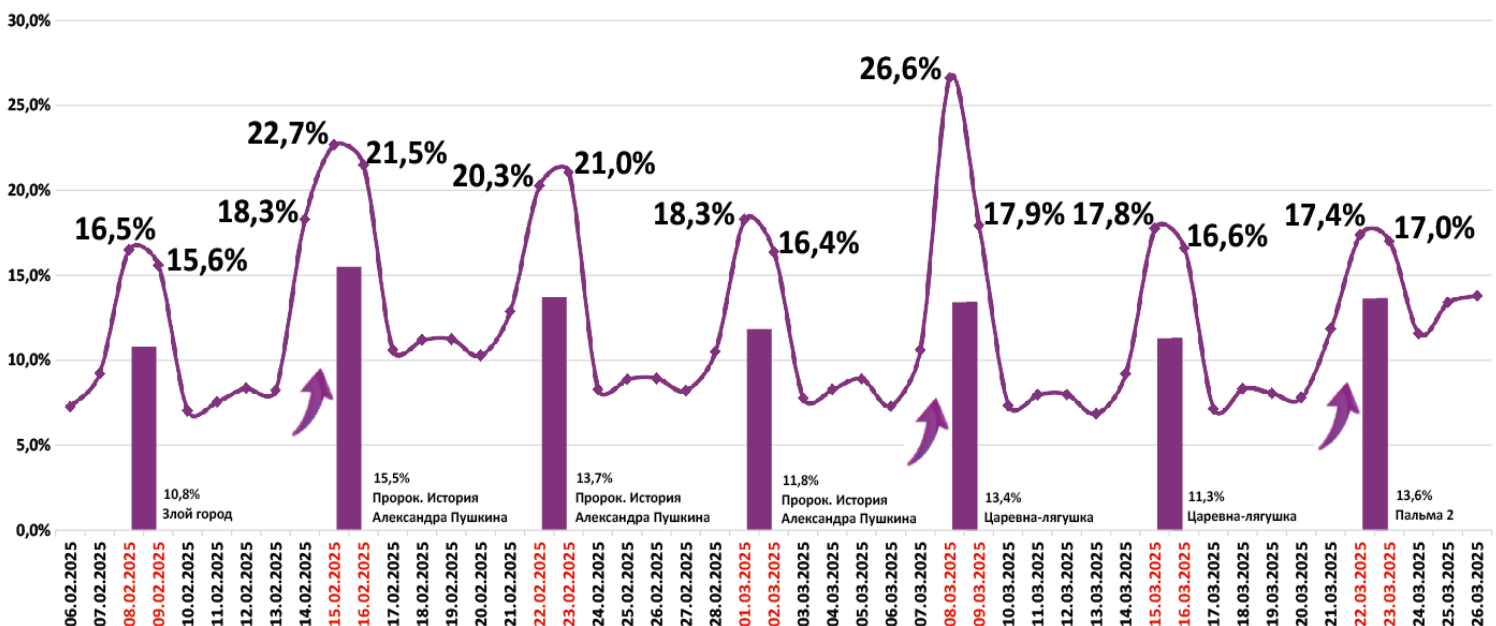
Число залов	Сеансов за период	% от итога	Отличие от предыдущей недели
1	24 008	13%	+24,2%
2	16 442	9%	+19,8%
3-4	31 030	17%	+12,3%
5-6	37 999	21%	+8,3%
7-8	38 602	22%	+7,0%
9-11	24 038	13%	+4,7%
12-24	6 493	4%	+0,3%
Общий итог	178 612	100%	+10,7%

Средняя цена билета группы кинотеатров представляет собой отношение валового сбора, полученного группой кинотеатров, к количеству проданных билетов указанными кинотеатрами.

Число залов	Средняя наработка (зрителей на сеанс)	Отличие от предыдущей недели
1	12	+32,7%
2	14	+36,8%
3-4	13	+23,5%
5-6	14	+23,0%
7-8	16	+21,6%
9-11	15	+19,7%
12-24	12	+2,7%
Среднее за период	14	+22,9%

Число залов	Средняя заполняемость зала, %	Отличие от предыдущей недели
1	8,6%	+33,6%
2	14,1%	+32,4%
3-4	14,7%	+21,1%
5-6	15,2%	+20,9%
7-8	14,6%	+19,3%
9-11	13,9%	+17,8%
12-24	10,2%	+9,5%
Среднее за период	13,6%	+20,9%

Заполняемость залов в период с 06.02.2025 по 26.03.2025



Вертикальные столбцы отражают среднюю заполненность залов за неделю. Данный показатель отличается от среднего значения, поскольку число зрителей разное.

Показатели работы кинотеатров в зависимости от количества залов по фильмам ТОП-12

ТОП-12 фильмов по зрителям	Категория: 1 зал							
	всего к/т в категории	всего залов в категории	зрителей	сеансов	Зрителей на к/т	зрителей на кинозал	Сеансов на к/т	сеансов на кинозал
Пальма 2	1 251	1 251	102 014	7 369	82	82	6	6
ЖДУН	1 194	1 194	65 244	5 915	55	55	5	5
Царевна-лягушка	741	741	36 887	2 522	50	50	3	3
Пророк. История Александра Пушкина	48	48	3 137	125	65	65	3	3
Красный шелк	11	11	244	18	22	22	2	2
ЗВЕРОПОИСК	748	748	14 177	1 618	19	19	2	2
200% Волк	784	784	14 809	1 953	19	19	2	2
Роднина	198	198	4 869	514	25	25	3	3
Астрал. Спуск к дьяволу	209	209	5 393	601	26	26	3	3
Особо опасный пассажир	299	299	4 162	772	14	14	3	3
Последний охотник на демонов	27	27	1 036	114	38	38	4	4
Крушение мира	264	264	2 139	559	8	8	2	2

Категория: 2 зала								
всего к/т в категории	всего залов в категории	зрителей	сеансов	Зрителей на к/т	зрителей на кинозал	Сеансов на к/т	сеансов на кинозал	
272	435	74 304	4 259	273	171	16	10	
256	387	48 126	3 329	188	124	13	9	
256	332	31 224	1 782	122	94	7	5	
99	116	10 180	550	103	88	6	5	
33	37	1 805	161	55	49	5	4	
219	269	11 544	1 087	53	43	5	4	
203	263	10 659	1 152	53	41	6	4	
79	89	4 036	325	51	45	4	4	
96	109	5 653	496	59	52	5	5	
128	143	4 375	601	34	31	5	4	
79	100	3 393	466	43	34	6	5	
62	73	1 284	252	21	18	4	3	

ТОП-12 фильмов по зрителям	Категория: 3-4 зала							
	всего к/т в категории	всего залов в категории	зрителей	сеансов	Зрителей на к/т	зрителей на кинозал	Сеансов на к/т	сеансов на кинозал
Пальма 2	258	584	109 826	7 104	426	188	28	12
ЖДУН	259	553	74 102	5 879	286	134	23	11
Царевна-лягушка	251	434	51 552	3 044	205	119	12	7
Пророк. История Александра Пушкина	186	260	29 819	1 572	160	115	8	6
Красный шелк	98	125	7 989	627	82	64	6	5
ЗВЕРОПОИСК	239	355	16 397	1 720	69	46	7	5
200% Волк	189	292	12 531	1 502	66	43	8	5
Роднина	159	196	11 201	982	70	57	6	5
Астрал. Спуск к дьяволу	120	157	10 164	840	85	65	7	5
Особо опасный пассажир	161	235	9 579	1 276	59	41	8	5
Последний охотник на демонов	105	159	6 272	859	60	39	8	5
Крушение мира	127	156	4 212	651	33	27	5	4

Категория: 5-6 залов								
всего к/т в категории	всего залов в категории	зрителей	сеансов	Зрителей на к/т	зрителей на кинозал	Сеансов на к/т	сеансов на кинозал	
188	603	135 969	7 943	723	225	42	13	
189	486	88 333	6 211	467	182	33	13	
189	437	73 057	3 698	387	167	20	8	
168	344	52 817	2 387	314	154	14	7	
142	219	19 139	1 253	135	87	9	6	
190	328	18 085	1 734	95	55	9	5	
157	268	14 949	1 534	95	56	10	6	
174	254	18 547	1 393	107	73	8	5	
131	192	15 927	980	122	83	7	5	
160	299	14 035	1 604	88	47	10	5	
138	222	8 598	1 176	62	39	9	5	
126	170	5 978	748	47	35	6	4	

ТОП-12 фильмов по зрителям	Категория: 7-8 залов							
	всего к/т в категории	всего залов в категории	зрителей	сеансов	Зрителей на к/т	зрителей на кинозал	Сеансов на к/т	сеансов на кинозал
Пальма 2	141	460	134 624	7 225	955	293	51	16
ЖДУН	142	362	93 238	5 545	657	258	39	15
Царевна-лягушка	140	317	75 994	3 558	543	240	25	11
Пророк. История Александра Пушкина	135	340	75 369	3 207	558	222	24	9
Красный шелк	128	267	32 783	1 985	256	123	16	7
ЗВЕРОПОИСК	143	245	18 770	1 492	131	77	10	6
200% Волк	122	224	16 055	1 537	132	72	13	7
Роднина	138	234	21 103	1 306	153	90	9	6
Астрал. Спуск к дьяволу	118	229	20 059	1 035	170	88	9	5
Особо опасный пассажир	137	302	17 373	1 740	127	58	13	6
Последний охотник на демонов	123	235	9 192	1 139	75	39	9	5
Крушение мира	116	193	8 859	803	76	46	7	4

Категория: 9-11 залов								
всего к/т в категории	всего залов в категории	зрителей	сеансов	Зрителей на к/т	зрителей на кинозал	Сеансов на к/т	сеансов на кинозал	
72	239	72 338	4 101	1 005	303	57	17	
72	191	47 641	2 993	662	249	42	16	
72	162	40 836	2 106	567	252	29	13	
71	219	51 734	2 559	729	236	36	12	
71	162	27 181	1 693	383	168	24	10	
71	141	9 270	755	131	66	11	5	
68	135	9 978	964	147	74	14	7	
70	123	11 016	743	157	90	11	6	
66	141	11 990	685	182	85	10	5	
69	189	11 042	956	160	58	14	5	
68	150	5 298	672	78	35	10	4	
68	120	6 915	631	102	58	9	5	

Заполняемость кинозалов крупнейших киносетей на сеансах фильма-лидера недели

Фильм-лидер недели на вечерних сеансах: семейная драма «Пальма 2».

Максимальную заполняемость залов фильма-лидера на вечерних сеансах продемонстрировала сеть «КАРО ФИЛЬМ» (16,9%).

Киносеть	20.03.2025	21.03.2025	22.03.2025	23.03.2025	24.03.2025	25.03.2025	26.03.2025	Итого за период
	ЧТ	ПТ	СБ	ВС	ПН	ВТ	СР	
КАРО ФИЛЬМ	9,1%	18,3%	29,7%	19,1%	11,8%	14,2%	14,7%	16,9%
Империя Грёз	9,8%	12,6%	18,1%	15,8%	11,8%	12,7%	33,4%	16,2%
Киномакс	8,6%	13,7%	27,2%	19,7%	11,9%	14,2%	14,4%	15,8%
Премьер-Зал	7,1%	8,8%	17,6%	15,0%	11,6%	15,6%	15,5%	13,2%
Монитор	6,4%	9,7%	17,8%	17,4%	11,3%	15,2%	11,3%	13,0%
Мираж Синема	10,5%	12,8%	20,8%	12,9%	10,7%	7,7%	6,5%	11,8%
СИНЕМА-СТАР	4,8%	7,3%	12,3%	10,0%	6,3%	23,4%	6,2%	10,4%
Алмаз Синема	5,2%	10,4%	13,5%	8,7%	8,7%	10,2%	10,6%	9,8%
Объединенная сеть кинотеатров СИНЕМА ПАРК и ФОРМУЛА КИНО	5,2%	8,2%	15,3%	11,1%	7,7%	8,2%	8,3%	9,3%
Пять звезд	4,9%	11,6%	12,1%	8,8%	6,5%	6,3%	12,0%	8,9%
КиноFormat	4,6%	8,0%	11,4%	7,1%	5,9%	7,5%	4,7%	7,2%
Mori Cinema	2,4%	4,7%	8,6%	5,8%	3,4%	7,8%	5,7%	5,4%

Репертуарное планирование кинотеатров с наибольшей выручкой за период

В кинотеатрах с наибольшей выручкой за неделю доля кассовых сборов фильма-лидера недели «Пальма 2» варьировалась от 8,8% до 50,4% в зависимости от категории количества залов.

Категория: 12-24 зала	Кол-во сеансов	Доля сеансов	Доля кассовых сборов
Пророк. История Александра Пушкина	60	9,4%	15,7%
Красный шелк	54	8,5%	10,8%
ЖДУН	80	12,6%	10,7%
Мелочи жизни	32	5,0%	9,2%
Пальма 2	85	13,4%	8,8%
Особо опасный пассажир	29	4,6%	7,4%
Астрал. Спуск к дьяволу	18	2,8%	4,9%
Крушение мира	19	3,0%	3,9%
Царевна-лягушка	29	4,6%	3,7%
Роднина	14	2,2%	2,6%
Последний охотник на демонов	24	3,8%	2,6%
ШОУГЁРЛ	12	1,9%	2,4%
Обезьяна	12	1,9%	2,4%
200% Волк	22	3,5%	2,2%
ЗВЕРОПОИСК	17	2,7%	1,8%
Северный полюс	7	1,1%	1,4%
Ужасающие	9	1,4%	1,0%
ПРИКЛЮЧЕНИЯ ПАДДИНГТОНА 3	6	0,9%	1,0%
Дорогая, я больше не перезвоню	8	1,3%	1,0%
ОСТАВЬ ЭТО ВЕТРУ	6	0,9%	0,9%
Кончится лето	4	0,6%	0,9%
Босс	6	0,9%	0,6%
Манюня: День рождения Ба	9	1,4%	0,6%
Анора	4	0,6%	0,5%
Небесный замок Лапута	7	1,1%	0,4%
Папа умер в субботу	7	1,1%	0,4%
Киллер в отставке	7	1,1%	0,4%
ЖАР-ПТИЦА	7	1,1%	0,4%
Павел I	1	0,2%	0,2%
Мой парень - принц	10	1,6%	0,2%
Опус	5	0,8%	0,2%
В ПОТЕРЯННЫХ ЗЕМЛЯХ	7	1,1%	0,2%
Один хороший день	7	1,1%	0,2%
Плохая девочка	2	0,3%	0,1%
Призрачный дом	1	0,2%	0,1%
МУЛЬТ в кино. Выпуск №180. Для хорошего настроения	5	0,8%	0,1%



Гранд тур	2	0,3%	0,0%
Мужчина и Женщина	1	0,2%	0,0%
Итого	635	100,0%	100,0%
Категория: 9-11 залов	Кол-во сеансов	Доля сеансов	Доля кассовых сборов
Пальма 2	54	15,8%	18,5%
Пророк. История Александра Пушкина	35	10,3%	18,2%
Красный шелк	34	10,0%	12,3%
ЖДУН	44	12,9%	10,5%
Царевна-лягушка	29	8,5%	9,7%
Роднина	14	4,1%	3,8%
Особо опасный пассажир	14	4,1%	3,6%
Астрал. Спуск к дьяволу	12	3,5%	3,5%
Мелочи жизни	8	2,3%	2,7%
Обезьяна	7	2,1%	2,6%
Крушение мира	7	2,1%	2,6%
200% Волк	13	3,8%	2,6%
ЗВЕРОПОИСК	10	2,9%	2,0%
Последний охотник на демонов	11	3,2%	1,8%
Манюня: День рождения Ба	7	2,1%	1,5%
ШОУГЁРЛ	7	2,1%	0,8%
Дорогая, я больше не перезвоню	3	0,9%	0,7%
Северный полюс	3	0,9%	0,6%
В ПОТЕРЯННЫХ ЗЕМЛЯХ	5	1,5%	0,6%
Небесный замок Лапута	6	1,8%	0,5%
Ужасающие	5	1,5%	0,2%
МУЛЬТ в кино. Выпуск №180. Для хорошего настроения	5	1,5%	0,2%
Кончится лето	1	0,3%	0,2%
Один хороший день	1	0,3%	0,2%
Киллер в отставке	2	0,6%	0,1%
Мой парень - принц	3	0,9%	0,1%
Опус	1	0,3%	0,0%
Итого	341	100,0%	100,0%
Категория: 7-8 залов	Кол-во сеансов	Доля сеансов	Доля кассовых сборов
Пророк. История Александра Пушкина	42	13,2%	21,5%
ЖДУН	43	13,5%	14,7%
Пальма 2	47	14,7%	12,8%
Красный шелк	21	6,6%	10,3%
Царевна-лягушка	28	8,8%	10,3%
Особо опасный пассажир	11	3,4%	3,7%
Астрал. Спуск к дьяволу	11	3,4%	3,6%
Мелочи жизни	7	2,2%	3,4%
Крушение мира	9	2,8%	2,7%
Роднина	8	2,5%	2,5%
Обезьяна	7	2,2%	2,5%
ЗВЕРОПОИСК	12	3,8%	2,4%
Последний охотник на демонов	11	3,4%	2,0%
200% Волк	18	5,6%	2,0%
Манюня: День рождения Ба	7	2,2%	1,6%
Небесный замок Лапута	5	1,6%	0,9%
ШОУГЁРЛ	7	2,2%	0,9%
Мой парень - принц	5	1,6%	0,7%
В ПОТЕРЯННЫХ ЗЕМЛЯХ	6	1,9%	0,6%
Ужасающие	4	1,3%	0,2%
Северный полюс	1	0,3%	0,2%
Анора	1	0,3%	0,2%
Киллер в отставке	3	0,9%	0,2%
ЖАР-ПТИЦА	2	0,6%	0,1%
МУЛЬТ в кино. Выпуск №180. Для хорошего настроения	2	0,6%	0,1%
Катарина, или Дочь разбойника	1	0,3%	0,1%
Итого	319	100,0%	100,0%



Категория: 5-6 залов	Кол-во сеансов	Доля сеансов	Доля кассовых сборов
Пальма 2	51	20,4%	23,4%
ЖДУН	45	18,0%	16,2%
Пророк. История Александра Пушкина	26	10,4%	14,1%
Царевна-лягушка	20	8,0%	10,3%
Красный шелк	14	5,6%	8,6%
Астрал. Спуск к дьяволу	8	3,2%	4,1%
200% Волк	14	5,6%	3,5%
Особо опасный пассажир	10	4,0%	3,3%
Мелочи жизни	8	3,2%	3,1%
Роднина	5	2,0%	2,3%
Крушение мира	7	2,8%	2,0%
Обезьяна	10	4,0%	2,0%
Последний охотник на демонов	7	2,8%	1,7%
Манюня: День рождения Ба	2	0,8%	1,5%
ЗВЕРОПОИСК	7	2,8%	1,4%
Екатерина Великая	1	0,4%	0,8%
В ПОТЕРЯННЫХ ЗЕМЛЯХ	5	2,0%	0,6%
Киллер в отставке	6	2,4%	0,5%
МУЛЬТ в кино. Выпуск №180. Для хорошего настроения	4	1,6%	0,4%
Итого	250	100,0%	100,0%
Категория: 3-4 зала	Кол-во сеансов	Доля сеансов	Доля кассовых сборов
Пальма 2	28	18,3%	30,2%
Царевна-лягушка	26	17,0%	18,5%
ЖДУН	21	13,7%	14,6%
Пророк. История Александра Пушкина	20	13,1%	14,1%
Астрал. Спуск к дьяволу	9	5,9%	6,3%
Особо опасный пассажир	7	4,6%	4,4%
200% Волк	13	8,5%	4,1%
Последний охотник на демонов	7	4,6%	3,2%
Крушение мира	6	3,9%	2,2%
Красный шелк	7	4,6%	1,2%
Киллер в отставке	7	4,6%	1,0%
МУЛЬТ в кино. Выпуск №180. Для хорошего настроения	2	1,3%	0,3%
Итого	153	100,0%	100,0%
Категория: 2 зала	Кол-во сеансов	Доля сеансов	Доля кассовых сборов
Пальма 2	20	28,2%	42,4%
ЖДУН	21	29,6%	24,7%
Царевна-лягушка	14	19,7%	18,2%
Пророк. История Александра Пушкина	9	12,7%	10,9%
ЗВЕРОПОИСК	7	9,9%	3,8%
Итого	71	100,0%	100,0%
Категория: 1 зал	Кол-во сеансов	Доля сеансов	Доля кассовых сборов
Пальма 2	14	28,6%	50,4%
ЖДУН	7	14,3%	19,5%
Роднина	7	14,3%	11,1%
Царевна-лягушка	7	14,3%	10,5%
Последний охотник на демонов	7	14,3%	6,0%
ЗВЕРОПОИСК	7	14,3%	2,6%
Итого	49	100,0%	100,0%

Основные показатели кинопроката в регионах Российской Федерации

Регион	Наработка на сеанс по зрителям	Средняя заполняемость залов	Средняя цена билета
Адыгея Респ.	11	7,1%	284,1
Алтай Респ.	15	8,7%	210,0
Алтайский край	19	14,8%	370,6
Амурская обл.	10	11,6%	365,0
Архангельская обл.	15	14,6%	349,4
Астраханская обл.	13	10,8%	355,8
Башкортостан Респ.	11	11,1%	362,5
Белгородская обл.	9	7,0%	344,7
Брянская обл.	13	11,2%	380,2
Бурятия Респ.	15	14,9%	324,3
Владимирская обл.	17	14,5%	344,0
Волгоградская обл.	13	9,5%	378,1
Вологодская обл.	21	19,7%	324,8
Воронежская обл.	14	11,7%	355,7
Дагестан Респ.	14	13,9%	356,9
Донецкая Народная Респ.	13	14,1%	344,2
Еврейская Аobl.	10	10,6%	322,8
Забайкальский край	17	12,8%	373,1
Запорожская обл.	11	9,0%	334,4
Ивановская обл.	13	13,3%	358,2
Ингушетия Респ.	3	3,0%	329,4
Иркутская обл.	16	13,4%	384,3
Кабардино-Балкарская Респ.	8	7,0%	274,0
Калининградская обл.	12	13,2%	361,2
Калмыкия Респ.	19	14,8%	349,3
Калужская обл.	14	11,6%	322,8
Камчатский край	12	10,2%	470,8
Карачаево-Черкесская Респ.	8	13,1%	405,9
Карелия Респ.	17	17,7%	314,6
Кемеровская обл.	14	12,0%	353,4
Кировская обл.	14	16,5%	289,0
Коми Респ.	10	8,5%	337,0
Костромская обл.	25	14,4%	329,2
Краснодарский край	17	14,8%	382,9
Красноярский край	24	15,2%	309,8
Крым Респ.	8	10,6%	428,9
Курганская обл.	12	13,8%	261,9
Курская обл.	11	9,2%	206,9
Ленинградская обл.	13	14,1%	340,2
Липецкая обл.	12	8,1%	358,7
Луганская Народная Респ.	12	6,7%	340,9
Магаданская обл.	9	11,2%	331,1
Марий Эл Респ.	9	9,9%	397,2
Мордовия Респ.	15	14,1%	325,8
Москва г.	11	12,0%	581,3
Московская обл.	10	9,1%	474,1
Мурманская обл.	14	14,2%	410,0
Ненецкий АО	15	47,7%	347,8
Нижегородская обл.	16	12,9%	365,0
Новгородская обл.	10	7,6%	292,9
Новосибирская обл.	20	17,5%	407,9
Омская обл.	14	13,9%	293,4
Оренбургская обл.	14	12,2%	282,2
Орловская обл.	10	8,7%	354,0
Пензенская обл.	12	16,6%	330,4



Регион	Наработка на сеанс по зрителям	Средняя заполняемость залов	Средняя цена билета
Пермский край	23	20,7%	341,3
Приморский край	15	13,6%	409,4
Псковская обл.	11	12,3%	385,5
Ростовская обл.	14	15,2%	368,7
Рязанская обл.	11	7,8%	321,6
Самарская обл.	13	14,1%	346,2
Санкт-Петербург г.	16	15,8%	386,9
Саратовская обл.	13	12,3%	324,2
Саха (Якутия) Респ.	17	18,0%	439,4
Сахалинская обл.	14	13,4%	384,7
Свердловская обл.	18	17,4%	332,5
Севастополь г.	11	15,2%	317,0
Северная Осетия - Алания Респ.	14	15,9%	376,2
Смоленская обл.	15	11,6%	351,5
Ставропольский край	16	16,2%	334,6
Тамбовская обл.	12	11,4%	273,3
Татарстан Респ.	21	20,5%	343,3
Тверская обл.	15	15,8%	349,7
Томская обл.	20	13,9%	433,9
Тульская обл.	14	13,4%	323,0
Тыва Респ.	28	13,0%	299,1
Тюменская обл.	16	15,8%	368,5
Удмуртская Респ.	16	17,1%	316,5
Ульяновская обл.	11	9,3%	368,0
Хабаровский край	14	13,8%	400,3
Хакасия Респ.	13	8,9%	280,6
Ханты-Мансийский АО - Югра	13	15,3%	349,3
Херсонская обл.	4	1,0%	242,1
Челябинская обл.	18	16,8%	299,5
Чеченская Респ.	6	6,2%	394,4
Чувашская Респ.	14	15,3%	348,8
Чукотский АО	16	4,6%	340,2
Ямало-Ненецкий АО	8	12,3%	387,9
Ярославская обл.	16	12,6%	326,3
Средний показатель по Российской Федерации	14	13,6%	378,4