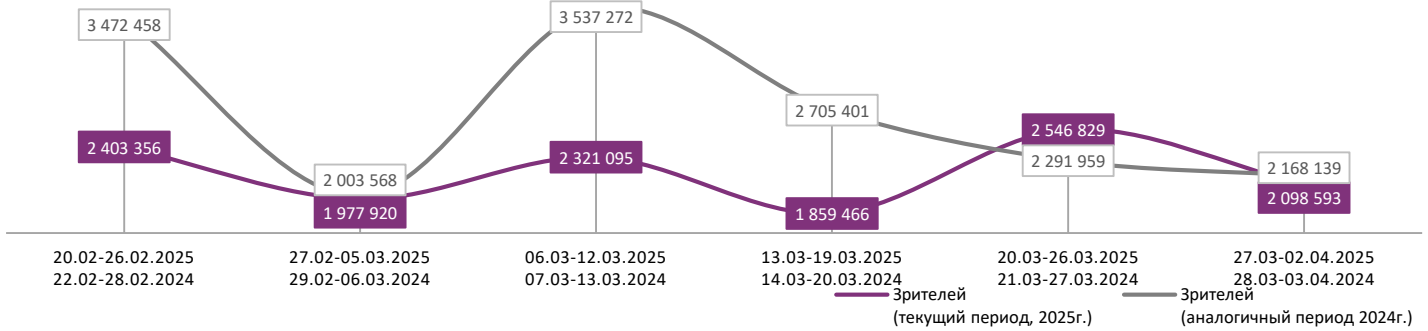
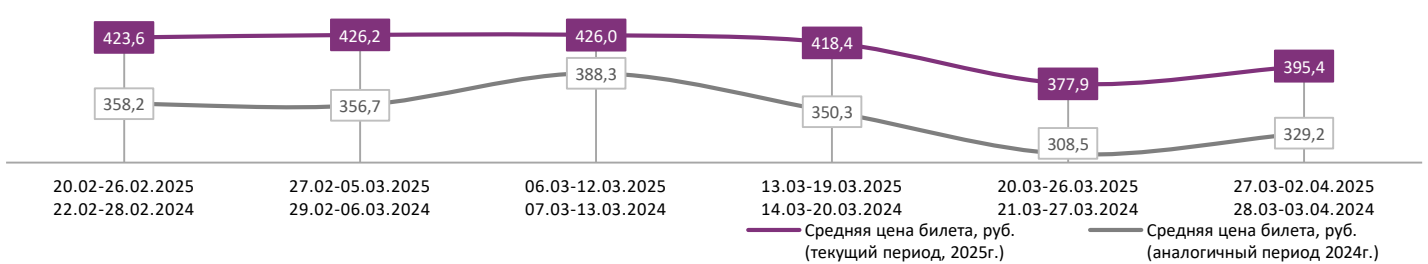


ДИНАМИКА КОЛИЧЕСТВА ЗРИТЕЛЕЙ ПО НЕДЕЛЯМ

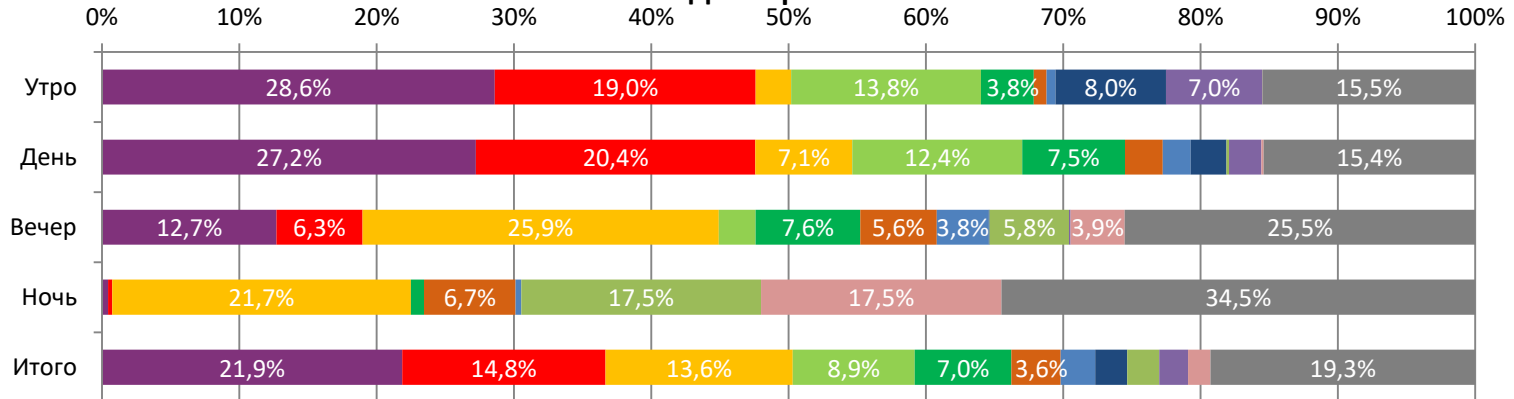


ДИНАМИКА СРЕДНЕЙ ЦЕНЫ БИЛЕТА ПО НЕДЕЛЯМ

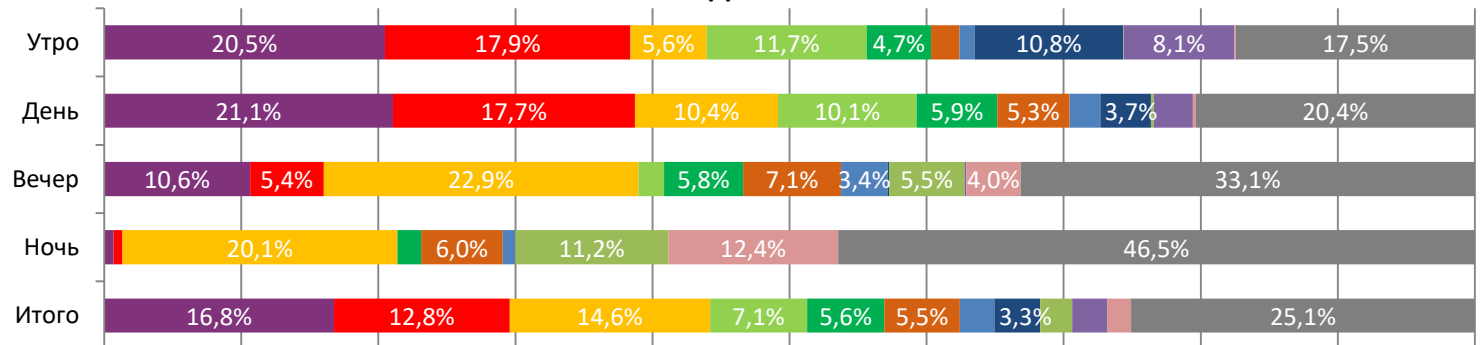


В период с 27 марта по 2 апреля 2025 года посещаемость российских кинотеатров сократилась с 2,5 млн до 2,1 млн зрителей, средняя цена билета возросла до 395,4 рубля. Рейтинг фильмов вторую неделю подряд возглавляет семейная драма «Пальма 2», за вторую неделю проката при доле сеансов в 16,8% фильм привлек 21,9% зрителей. На вечерних и ночных сеансах лидировал криминальный боевик «Мастер», доли зрителей которого составили 25,9% и 21,7% соответственно.

Доля зрителей



Доля сеансов



- Пальма 2
- ЖДУН
- Мастер
- Царевна-лягушка
- Пророк. История Александра Пушкина
- Жига. На полной скорости
- Красный шелк
- 200% Волк
- Пункт назначения: Комната 666
- ЗВЕРОПОИСК
- Астрал. Спуск к дьяволу
- Другие фильмы

Временные интервалы по времени начала сеанса считаются следующим образом: «Утро» - с 06:00 до 11:59, «День» - с 12:00 по 17:59, «Вечер» - с 18:00 по 23:59, «Ночь» - с 00:00 по 05:59.
Доля зрителей отдельного фильма рассчитывается как соотношение количества проданных билетов на сеансы фильма в указанный период к количеству проданных билетов на все сеансы фильмов, демонстрируемых в аналогичный временной промежуток.
Доля сеансов отдельного релиза рассчитывается как соотношение количества состоявшихся сеансов фильма в указанный период к количеству состоявшихся сеансов всех фильмов, демонстрируемых в аналогичный временной промежуток.

Основные показатели кинопроката

№	Название фильма	№ ПУ	Дата релиза	Неделя проката	Возрастное ограничение	Прокатчик	За период с 27.03 по 02.04.2025					Всего					
							Наработка на сеанс по зрителям	Зрители	Изменение, %	Сборы, руб.	Изменение, %	Сеансы	Средняя цена билета	Зрители	Сборы, руб.	Сеансы	
1	Пальма 2	111001125	20.03.2025	2	6+	CP	16	458 619	-28,5%	161 199 528	-28,6%	28 292	351,5	1 101 771	387 794 305	67 285	
2	ЖДУН	111005725	20.03.2025	2	6+	NKI	14	310 983	-27,3%	108 030 339	-27,2%	21 581	347,4	740 942	257 263 933	52 365	
3	Мастер	121008025	27.03.2025	1	18+	GF	12	285 996	-	146 564 259	-	24 656	512,5	285 996	146 564 259	24 656	
4	Царевна-лягушка	111003725	06.03.2025	4	6+	NKI	16	186 394	-41,2%	64 012 156	-38,6%	11 924	343,4	1 469 959	537 704 525	89 806	
5	Пророк. История Александра Пушкина	111001825	14.02.2025	7	12+	CP	16	147 776	-36,7%	68 062 284	-36,1%	9 501	460,6	3 327 228	1 564 200 522	183 695	
6	Жига. На полной скорости	111008825	27.03.2025	1	12+	CAO	8	75 440	-	29 199 373	-	9 299	387,1	75 484	29 221 373	9 300	
7	Красный шелк	111003825	20.02.2025	6	16+	NMG	12	52 542	-44,7%	25 680 641	-45,5%	4 254	488,8	1 420 520	664 305 934	94 363	
8	200% Волк	124010424	20.03.2025	2	6+	TNL	9	49 252	-39,7%	14 334 424	-42,5%	5 613	291,0	131 151	39 396 157	14 594	
9	Пункт назначения: Комната 666	121006125	27.03.2025	1	18+	WP	12	48 806	-	20 073 162	-	3 927	411,3	49 293	20 295 962	3 954	
10	ЗВЕРОПОИСК	124001425	13.03.2025	3	6+	VLG	10	43 962	-51,4%	13 105 645	-52,0%	4 301	298,1	286 782	94 927 738	28 702	
11	Астрал. Спуск к дьяволу	121054924	20.03.2025	2	18+	EXP	12	34 280	-52,5%	14 654 431	-51,4%	2 947	427,5	107 023	45 018 669	7 787	
12	Питер Пэн. Кошмар в Нетландии	121006725	27.03.2025	1	18+	NKI	7	32 605	-	13 185 576	-	4 484	404,4	33 016	13 371 436	4 514	
ИТОГО ТОП-12:							1 726 655	-20,2%	678 101 819	-15,9%	130 779						
Доля ТОП-12 в совокупных показателях периода:							82,3%		81,7%		77,6%						

Совокупные сборы за неделю составили 829,7 млн рублей. Рейтинг крупнейших фильмов недели возглавляет семейная драма «Пальма 2», за вторую неделю проката на фильм было продано 458,6 тыс. билетов, кассовые сборы составили 161,2 млн рублей. Вторую строчку рейтинга занимает семейная фантастическая комедия «ЖДУН», за вторую неделю проката фильм собрал 108,0 млн рублей, фильм посетили 311,0 тыс. зрителей. Тройку крупнейших фильмов недели замыкает криминальный боевик «Мастер», за первую неделю проката сборы фильма составили 146,6 млн рублей, количество проданных билетов составило 286,0 тыс. Четвертую строчку рейтинга занимает семейное приключенческое фэнтези «Царевна-лягушка», за четвертую неделю проката фильм привлек в кинозалы 186,4 тыс. зрителей, заработав 64,0 млн рублей. Пятерку крупнейших фильмов недели замыкает музыкальная биографическая драма «Пророк. История Александра Пушкина», за седьмую неделю проката картину посмотрели 147,8 тыс. зрителей, сборы составили 68,1 млн рублей. Приключенческий фильм «Жига. На полной скорости» стартовал в прокате с шестой строчки рейтинга, заработав за первую неделю 29,2 млн рублей, количество зрителей составило 75,4 тыс. Фильмы ужасов «Пункт назначения: Комната 666» и «Питер Пэн. Кошмар в Нетландии» стартовали в прокате с девятой и двенадцатой строчек рейтинга, сборы фильмов составили 20,1 млн и 13,2 млн рублей соответственно.

ТОП-12 фильмов по наработке на сеанс

№	Название фильма	Количество сеансов	Наработка, зрителей	В % от средней наработки на сеанс
1	Speed Star (Спид Стар)	651	46	371,8%
2	Мой парень - Айдол!	105	22	173,4%
3	Пальма 2	28 292	16	130,2%
4	ДОЛЬЧЕ!	251	16	128,1%
5	Царевна-лягушка	11 924	16	125,6%
6	Пророк. История Александра Пушкина	9 501	16	125,0%
7	Манюня: День рождения Ба	704	15	117,2%
8	ЖДУН	21 581	14	115,8%
9	Кончится лето	396	14	112,1%
10	Пункт назначения: Комната 666	3 927	12	99,8%
11	Красный шелк	4 254	12	99,2%
12	Мелочи жизни	1 103	12	99,1%

12 - средняя наработка на сеанс (зрителей на сеанс) в отчетном периоде.

Наработка на сеанс (зрителей на сеанс) представляет собой показатель среднего количества зрителей, присутствовавших на одном сеансе фильма, и рассчитывается как отношение количества проданных билетов к количеству состоявшихся сеансов за период.

Средняя наработка релизов ТОП-12 в зрителях на сеанс в зависимости от количества залов

Название фильма	1	2	3	4	5	6	7	8	9-11	12-24
Пальма 2	13	17	14	16	17	18	19	17	17	13
ЖДУН	11	15	13	13	15	15	18	17	17	15
Мастер	6	9	9	11	11	13	14	14	13	14
Царевна-лягушка	12	15	13	15	16	16	18	17	17	15
Пророк. История Александра Пушкина	18	13	12	14	16	16	17	17	16	14
Жига. На полной скорости	5	7	7	7	9	9	10	10	10	9
Красный шелк	14	10	8	12	10	12	13	13	13	13
200% Волк	7	9	7	9	9	10	12	10	10	11
Пункт назначения: Комната 666	9	9	9	10	12	14	15	17	16	16
ЗВЕРОПОИСК	8	10	10	9	10	11	12	11	12	11
Астрал. Спуск к дьяволу	11	9	9	9	11	12	15	14	14	13
Питер Пэн. Кошмар в Нетландии	7	6	6	6	7	7	9	9	8	9

Число залов	Средняя цена билета, руб.	Отличие от предыдущей недели
1	239,0	+3,3%
2	308,5	+4,3%
3-4	390,5	+5,0%
5-6	404,0	+4,3%
7-8	424,0	+3,6%
9-11	455,8	+3,8%
12-24	622,0	+4,8%
Среднее за период	395,4	+4,6%

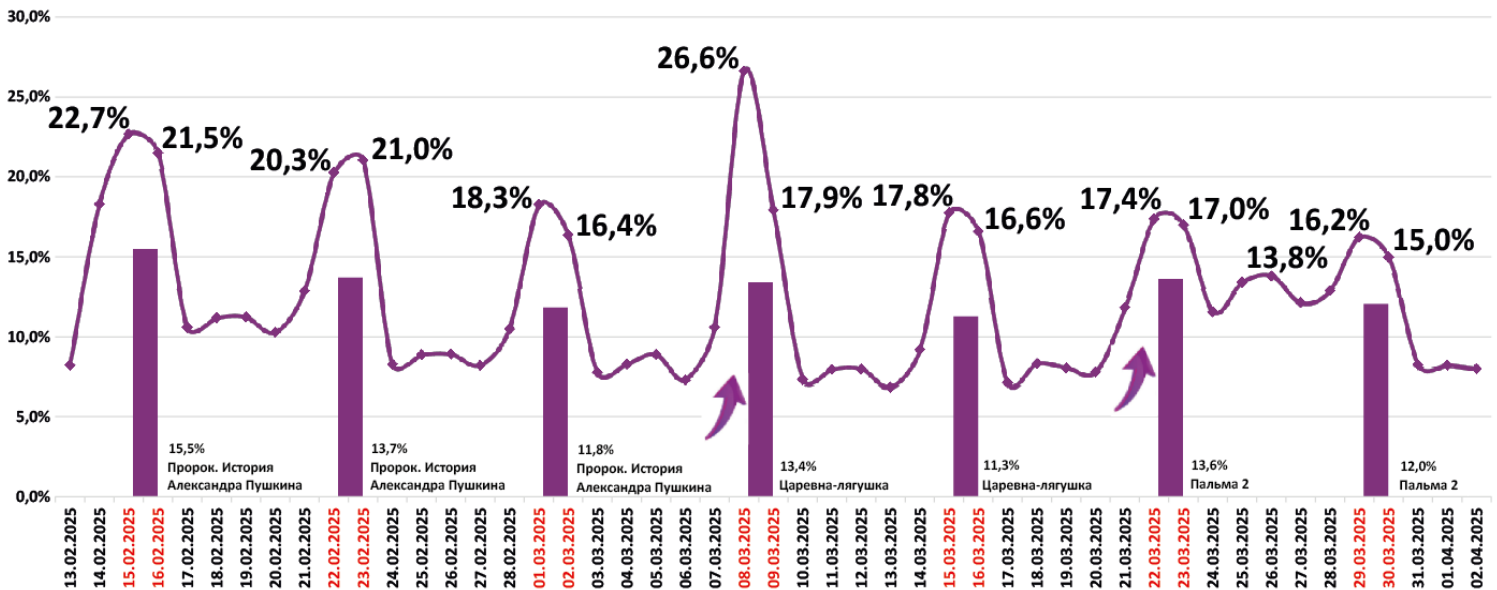
Число залов	Сеансов за период	% от итога	Отличие от предыдущей недели
1	22 072	13%	-9,2%
2	14 916	9%	-9,8%
3-4	29 237	17%	-5,9%
5-6	36 455	22%	-4,8%
7-8	36 401	22%	-5,1%
9-11	23 148	14%	-3,7%
12-24	6 367	4%	-2,6%
Общий итог	168 596	100%	-5,9%

Средняя цена билета группы кинотеатров представляет собой отношение валового сбора, полученного группой кинотеатров, к количеству проданных билетов указанными кинотеатрами.

Число залов	Средняя наработка (зрителей на сеанс)	Отличие от предыдущей недели
1	10	-13,7%
2	13	-10,4%
3-4	11	-11,0%
5-6	13	-12,6%
7-8	14	-13,9%
9-11	13	-14,1%
12-24	12	-4,5%
Среднее за период	12	-12,4%

Число залов	Средняя заполняемость зала, %	Отличие от предыдущей недели
1	7,5%	-12,7%
2	12,4%	-12,0%
3-4	13,0%	-11,2%
5-6	13,6%	-10,8%
7-8	12,7%	-12,7%
9-11	12,2%	-12,2%
12-24	9,5%	-7,7%
Среднее за период	12,0%	-11,5%

Заполняемость залов в период с 13.02.2025 по 02.04.2025



Вертикальные столбцы отражают среднюю заполненность залов за неделю. Данный показатель отличается от среднего значения, поскольку число зрителей разное.

Показатели работы кинотеатров в зависимости от количества залов по фильмам ТОП-12

ТОП-12 фильмов по зрителям	Категория: 1 зал							
	всего к/т в категории	всего залов в категории	зрителей	сеансов	Зрителей на к/т	зрителей на кинозал	Сеансов на к/т	сеансов на кинозал
Пальма 2	1 229	1 229	72 323	5 449	59	59	4	4
ЖДУН	1 157	1 157	49 159	4 482	42	42	4	4
Мастер	756	756	14 947	2 397	20	20	3	3
Царевна-лягушка	330	330	12 659	1 082	38	38	3	3
Пророк. История Александра Пушкина	27	27	1 137	64	42	42	2	2
Жига. На полной скорости	658	658	10 243	1 867	16	16	3	3
Красный шелк	4	4	112	8	28	28	2	2
200% Волк	699	699	10 882	1 577	16	16	2	2
Пункт назначения: Комната 666	238	238	5 944	666	25	25	3	3
ЗВЕРОПОИСК	287	287	5 557	731	19	19	3	3
Астрал. Спуск к дьяволу	39	39	993	90	25	25	2	2
Питер Пэн. Кошмар в Нетландии	133	133	2 881	402	22	22	3	3

Категория: 2 зала								
всего к/т в категории	всего залов в категории	зрителей	сеансов	Зрителей на к/т	зрителей на кинозал	Сеансов на к/т	сеансов на кинозал	
270	405	52 357	3 043	194	129	11	8	
256	369	34 233	2 300	134	93	9	6	
207	304	17 590	1 911	85	58	9	6	
188	239	16 178	1 079	86	68	6	5	
63	81	4 587	341	73	57	5	4	
152	189	6 210	951	41	33	6	5	
16	19	865	85	54	46	5	4	
188	227	7 483	801	40	33	4	4	
78	87	3 927	420	50	45	5	5	
128	153	5 168	496	40	34	4	3	
65	73	2 766	299	43	38	5	4	
121	144	3 725	580	31	26	5	4	

ТОП-12 фильмов по зрителям	Категория: 3-4 зала							
	всего к/т в категории	всего залов в категории	зрителей	сеансов	Зрителей на к/т	зрителей на кинозал	Сеансов на к/т	сеансов на кинозал
Пальма 2	259	558	78 388	5 140	303	140	20	9
ЖДУН	258	536	52 373	3 994	203	98	15	7
Мастер	245	534	43 521	4 395	178	82	18	8
Царевна-лягушка	235	388	30 574	2 169	130	79	9	6
Пророк. История Александра Пушкина	164	245	18 503	1 370	113	76	8	6
Жига. На полной скорости	176	283	11 406	1 613	65	40	9	6
Красный шелк	70	96	4 329	405	62	45	6	4
200% Волк	184	248	7 995	978	43	32	5	4
Пункт назначения: Комната 666	89	114	5 516	595	62	48	7	5
ЗВЕРОПОИСК	153	185	6 494	684	42	35	4	4
Астрал. Спуск к дьяволу	104	133	5 461	622	53	41	6	5
Питер Пэн. Кошмар в Нетландии	147	195	6 348	1 056	43	33	7	5

Категория: 5-6 залов								
всего к/т в категории	всего залов в категории	зрителей	сеансов	Зрителей на к/т	зрителей на кинозал	Сеансов на к/т	сеансов на кинозал	
190	532	99 784	5 679	525	188	30	11	
192	473	64 534	4 306	336	136	22	9	
192	517	64 716	5 296	337	125	28	10	
189	403	45 225	2 835	239	112	15	7	
165	340	34 384	2 180	208	101	13	6	
163	292	16 296	1 789	100	56	11	6	
114	174	10 237	916	90	59	8	5	
146	205	7 971	842	55	39	6	4	
98	141	9 136	711	93	65	7	5	
156	247	10 512	1 009	67	43	6	4	
121	167	8 422	730	70	50	6	4	
124	194	6 253	869	50	32	7	4	

ТОП-12 фильмов по зрителям	Категория: 7-8 залов							
	всего к/т в категории	всего залов в категории	зрителей	сеансов	Зрителей на к/т	зрителей на кинозал	Сеансов на к/т	сеансов на кинозал
Пальма 2	140	461	96 264	5 255	688	209	38	11
ЖДУН	142	365	66 053	3 748	465	181	26	10
Мастер	144	450	79 425	5 821	552	177	40	13
Царевна-лягушка	139	340	48 262	2 721	347	142	20	8
Пророк. История Александра Пушкина	134	333	47 851	2 852	357	144	21	9
Жига. На полной скорости	136	297	18 493	1 768	136	62	13	6
Красный шелк	111	232	18 392	1 404	166	79	13	6
200% Волк	112	171	8 341	775	74	49	7	5
Пункт назначения: Комната 666	104	192	13 483	844	130	70	8	4
ЗВЕРОПОИСК	113	180	9 561	820	85	53	7	5
Астрал. Спуск к дьяволу	103	163	9 415	670	91	58	7	4
Питер Пэн. Кошмар в Нетландии	118	194	8 371	958	71	43	8	5

Категория: 9-11 залов								
всего к/т в категории	всего залов в категории	зрителей	сеансов	Зрителей на к/т	зрителей на кинозал	Сеансов на к/т	сеансов на кинозал	
72	246	50 994	3 082	708	207	43	13	
72	199	36 606	2 199	508	184	31	11	
73	248	49 570	3 685	679	200	50	15	
71	191	28 275	1 683	398	148	24	9	
72	201	33 805	2 162	470	168	30	11	
70	164	9 835	982	141	60	14	6	
67	149	14 786	1 131	221	99	17	8	
66	104	4 983	499	76	48	8	5	
64	128	9 010	576	141	70	9	5	
63	106	5 221	423	83	49	7	4	
58	94	5 451	401	94	58	7	4	
67	117	3 898	490	58	33	7	4	

Заполняемость кинозалов крупнейших киносетей на сеансах фильма-лидера недели

Фильм-лидер недели на вечерних сеансах: криминальный боевик «Мастер».

Максимальную заполняемость залов фильма-лидера на вечерних сеансах продемонстрировала сеть «КАРО ФИЛЬМ» (26,0%).

Киносеть	27.03.2025	28.03.2025	29.03.2025	30.03.2025	31.03.2025	01.04.2025	02.04.2025	Итого за период
	ЧТ	ПТ	СБ	ВС	ПН	ВТ	СР	
КАРО ФИЛЬМ	28,0%	34,5%	36,2%	27,9%	19,4%	19,1%	17,9%	26,0%
Мираж Синема	21,9%	23,5%	40,3%	30,4%	17,6%	18,0%	17,3%	24,1%
Монитор	20,2%	18,9%	25,9%	23,4%	14,3%	15,8%	13,9%	18,9%
Киномакс	16,1%	19,0%	27,5%	19,1%	10,8%	10,8%	10,4%	16,4%
Империя Грёз	13,5%	17,9%	20,6%	14,1%	11,1%	10,4%	24,1%	16,1%
Пять звезд	13,2%	19,9%	23,7%	14,9%	7,7%	7,0%	10,5%	13,9%
КИНЕМА-СТАР	9,4%	12,5%	16,4%	16,2%	10,9%	23,7%	9,4%	13,7%
Объединенная сеть кинотеатров КИНОМА ПАРК и ФОРМУЛА КИНО	11,1%	13,2%	16,9%	12,3%	7,3%	7,6%	8,1%	11,0%
Mori Cinema	10,8%	13,3%	15,9%	10,6%	6,6%	9,7%	8,0%	10,8%
КиноFormat	8,6%	13,6%	13,7%	12,0%	8,4%	7,5%	9,2%	10,5%
Алмаз Синема	8,4%	10,9%	15,6%	7,5%	6,9%	7,2%	8,3%	9,3%
Премьер-Зал	7,5%	9,3%	11,3%	8,6%	8,1%	8,6%	8,5%	9,0%

Репертуарное планирование кинотеатров с наибольшей выручкой за период

В кинотеатрах с наибольшей выручкой за неделю доля кассовых сборов фильма-лидера недели «Пальма 2» варьировалась от 8,0% до 35,5% в зависимости от категории количества залов.

Категория: 12-24 зала	Кол-во сеансов	Доля сеансов	Доля кассовых сборов
Мастер	123	18,4%	30,5%
Пророк. История Александра Пушкина	54	8,1%	11,9%
ЖДУН	62	9,3%	8,2%
Пальма 2	45	6,7%	8,0%
Царевна-лягушка	57	8,5%	7,8%
Красный шелк	35	5,2%	6,4%
ЗВЕРОПОИСК	35	5,2%	3,8%
Мелочи жизни	28	4,2%	3,5%
Жига. На полной скорости	28	4,2%	2,9%
Пункт назначения: Комната 666	15	2,2%	2,5%
Особо опасный пассажир	23	3,4%	2,1%
Крушение мира	15	2,2%	1,6%
Божественная. Сара Бернар	4	0,6%	1,5%
Роднина	14	2,1%	1,2%
200% Волк	19	2,8%	1,2%
Питер Пэн. Кошмар в Нетландии	15	2,2%	1,1%
Сад изящных слов	14	2,1%	0,8%
Тайна в её глазах	11	1,6%	0,8%
ДОЛЬЧЕ!	2	0,3%	0,6%
Походу любовь	12	1,8%	0,6%
Обезьяна	9	1,3%	0,6%
Небесный замок Лапута	7	1,0%	0,4%
Астрал. Спуск к дьяволу	8	1,2%	0,4%
Девушки на балконе	5	0,7%	0,3%
Босс	5	0,7%	0,3%
Последний охотник на демонов	5	0,7%	0,3%
МУЛЬТ в кино. Выпуск №180. Для хорошего настроения	6	0,9%	0,2%
ШОУГЁРЛ	6	0,9%	0,2%
Ужасающие	1	0,1%	0,1%
Волшебный единорог	5	0,7%	0,1%
Лебединая песня	1	0,1%	0,0%
Итого	669	100,0%	100,0%
Категория: 9-11 залов	Кол-во сеансов	Доля сеансов	Доля кассовых сборов
Мастер	40	11,1%	18,0%
Пальма 2	45	12,5%	14,4%
Пророк. История Александра Пушкина	25	6,9%	13,4%



ЖДУН	38	10,6%	11,6%
Царевна-лягушка	29	8,1%	9,3%
Красный шелк	21	5,8%	7,1%
Пункт назначения: Комната 666	14	3,9%	4,1%
Роднина	7	1,9%	2,5%
Астрал. Спуск к дьяволу	7	1,9%	2,4%
Жига. На полной скорости	13	3,6%	2,3%
Крушение мира	7	1,9%	1,9%
200% Волк	9	2,5%	1,9%
Мелочи жизни	7	1,9%	1,8%
Питер Пэн. Кошмар в Нетландии	7	1,9%	1,4%
Походу любовь	12	3,3%	1,2%
Манюня: День рождения Ба	6	1,7%	1,1%
Обезьяна	7	1,9%	1,0%
ЗВЕРОПОИСК	8	2,2%	0,9%
Особо опасный пассажир	7	1,9%	0,9%
Волшебный единорог	13	3,6%	0,7%
Тайна в её глазах	7	1,9%	0,5%
Наступит лето	7	1,9%	0,5%
Божественная. Сара Бернар	8	2,2%	0,5%
МУЛЬТ в кино. Выпуск №180. Для хорошего настроения	7	1,9%	0,2%
Последний охотник на демонов	5	1,4%	0,2%
Северный полюс	1	0,3%	0,1%
Катарина, или Дочь разбойника	1	0,3%	0,1%
ШОУГЁРЛ	1	0,3%	0,1%
Дорогая, я больше не перезвоню	1	0,3%	0,0%
Итого	360	100,0%	100,0%
Категория: 7-8 залов	Кол-во сеансов	Доля сеансов	Доля кассовых сборов
Пальма 2	48	18,5%	24,4%
Мастер	37	14,3%	16,6%
ЖДУН	32	12,4%	16,2%
Пророк. История Александра Пушкина	26	10,0%	12,7%
Царевна-лягушка	25	9,7%	10,4%
Жига. На полной скорости	15	5,8%	4,1%
Астрал. Спуск к дьяволу	7	2,7%	3,5%
Роднина	7	2,7%	2,5%
Пункт назначения: Комната 666	7	2,7%	2,5%
200% Волк	8	3,1%	2,1%
Красный шелк	7	2,7%	1,3%
Походу любовь	7	2,7%	0,8%
ЗВЕРОПОИСК	6	2,3%	0,7%
Сад изящных слов	8	3,1%	0,7%
Тайна в её глазах	7	2,7%	0,6%
Особо опасный пассажир	7	2,7%	0,5%
Последний охотник на демонов	5	1,9%	0,3%
Итого	259	100,0%	100,0%
Категория: 5-6 залов	Кол-во сеансов	Доля сеансов	Доля кассовых сборов
Мастер	34	14,5%	20,3%
Пальма 2	44	18,8%	19,7%
ЖДУН	29	12,4%	13,1%
Пророк. История Александра Пушкина	20	8,5%	10,4%
Царевна-лягушка	18	7,7%	8,4%
Жига. На полной скорости	16	6,8%	6,0%
Астрал. Спуск к дьяволу	7	3,0%	5,2%
Красный шелк	10	4,3%	4,8%
Особо опасный пассажир	7	3,0%	2,0%
Мелочи жизни	7	3,0%	1,7%
Роднина	4	1,7%	1,4%
200% Волк	4	1,7%	1,3%
Манюня: День рождения Ба	3	1,3%	1,2%



Волшебный единорог	5	2,1%	1,1%
Походу любовь	10	4,3%	1,1%
Крушение мира	4	1,7%	0,8%
Обезьяна	3	1,3%	0,6%
МУЛЬТ в кино. Выпуск №180. Для хорошего настроения	5	2,1%	0,5%
Божественная. Сара Бернар	3	1,3%	0,3%
Катарина, или Дочь разбойника	1	0,4%	0,1%
Итого	234	100,0%	100,0%
Категория: 3-4 зала	Кол-во сеансов	Доля сеансов	Доля кассовых сборов
Мастер	32	20,9%	31,3%
Пальма 2	29	19,0%	21,5%
ЖДУН	22	14,4%	14,9%
Пророк. История Александра Пушкина	8	5,2%	7,5%
Жига. На полной скорости	8	5,2%	5,5%
Царевна-лягушка	9	5,9%	5,0%
Красный шелк	7	4,6%	4,9%
Особо опасный пассажир	5	3,3%	2,0%
200% Волк	6	3,9%	1,8%
Роднина	5	3,3%	1,5%
Волшебный единорог	7	4,6%	1,4%
Божественная. Сара Бернар	6	3,9%	1,3%
Крушение мира	4	2,6%	1,1%
МУЛЬТ в кино. Выпуск №180. Для хорошего настроения	5	3,3%	0,4%
Итого	153	100,0%	100,0%
Категория: 2 зала	Кол-во сеансов	Доля сеансов	Доля кассовых сборов
Пальма 2	16	21,3%	32,4%
ЖДУН	20	26,7%	30,7%
Мастер	14	18,7%	15,8%
Пророк. История Александра Пушкина	7	9,3%	9,3%
Царевна-лягушка	6	8,0%	6,7%
Питер Пэн. Кошмар в Нетландии	7	9,3%	3,8%
ЗВЕРОПОИСК	3	4,0%	0,9%
Астрал. Спуск к дьяволу	1	1,3%	0,5%
Последний охотник на демонов	1	1,3%	0,0%
Итого	75	100,0%	100,0%
Категория: 1 зал	Кол-во сеансов	Доля сеансов	Доля кассовых сборов
Пальма 2	7	14,9%	35,5%
ЖДУН	7	14,9%	15,9%
Мастер	7	14,9%	15,8%
Роднина	7	14,9%	11,5%
Питер Пэн. Кошмар в Нетландии	7	14,9%	9,7%
Царевна-лягушка	5	10,6%	6,8%
Последний охотник на демонов	7	14,9%	4,7%
Итого	47	100,0%	100,0%

Основные показатели кинопроката в регионах Российской Федерации

Регион	Наработка на сеанс по зрителям	Средняя заполняемость залов	Средняя цена билета
Адыгея Респ.	9	6,1%	280,4
Алтай Респ.	13	7,2%	206,9
Алтайский край	17	13,3%	371,7
Амурская обл.	10	11,1%	382,0
Архангельская обл.	15	16,2%	352,7
Астраханская обл.	11	9,1%	354,7
Башкортостан Респ.	13	13,2%	336,2
Белгородская обл.	11	9,1%	318,4
Брянская обл.	10	8,3%	394,3
Бурятия Респ.	14	13,9%	328,8
Владимирская обл.	14	11,6%	354,3
Волгоградская обл.	12	8,7%	371,4
Вологодская обл.	15	13,6%	355,0
Воронежская обл.	13	10,5%	374,5
Дагестан Респ.	15	14,4%	367,2
Донецкая Народная Респ.	12	12,2%	342,1
Еврейская Аobl.	8	9,1%	322,5
Забайкальский край	16	11,4%	391,3
Запорожская обл.	11	7,8%	363,2
Ивановская обл.	10	11,1%	390,1
Ингушетия Респ.	4	3,7%	239,8
Иркутская обл.	16	13,3%	391,4
Кабардино-Балкарская Респ.	11	9,2%	344,8
Калининградская обл.	10	11,4%	391,7
Калмыкия Респ.	13	9,0%	347,7
Калужская обл.	11	8,6%	337,4
Камчатский край	12	11,0%	496,8
Карачаево-Черкесская Респ.	7	11,8%	416,5
Карелия Респ.	15	16,2%	341,1
Кемеровская обл.	12	10,0%	383,3
Кировская обл.	9	11,3%	308,8
Коми Респ.	9	8,1%	342,0
Костромская обл.	18	9,7%	344,8
Краснодарский край	13	11,1%	404,5
Красноярский край	19	12,7%	321,2
Крым Респ.	11	13,6%	394,6
Курганская обл.	9	10,7%	274,9
Курская обл.	14	11,5%	200,7
Ленинградская обл.	10	10,3%	356,4
Липецкая обл.	14	10,5%	360,7
Луганская Народная Респ.	11	6,4%	343,3
Магаданская обл.	9	13,6%	322,1
Марий Эл Респ.	8	8,7%	394,8
Мордовия Респ.	11	10,2%	331,1
Москва г.	11	11,2%	587,2
Московская обл.	9	8,4%	481,3
Мурманская обл.	13	13,8%	428,8
Ненецкий АО	11	37,1%	350,1
Нижегородская обл.	13	10,6%	377,8
Новгородская обл.	10	7,8%	277,7
Новосибирская обл.	17	15,1%	437,9
Омская обл.	12	12,9%	297,7
Оренбургская обл.	14	12,5%	301,4
Орловская обл.	11	9,2%	337,0
Пензенская обл.	10	14,0%	356,0



Регион	Наработка на сеанс по зрителям	Средняя заполняемость залов	Средняя цена билета
Пермский край	19	17,3%	359,9
Приморский край	17	16,0%	415,0
Псковская обл.	10	10,9%	383,5
Ростовская обл.	13	14,4%	389,4
Рязанская обл.	9	6,7%	329,1
Самарская обл.	10	10,8%	362,2
Санкт-Петербург г.	12	13,0%	419,3
Саратовская обл.	10	9,6%	340,8
Саха (Якутия) Респ.	32	29,6%	451,4
Сахалинская обл.	18	13,9%	363,2
Свердловская обл.	14	13,7%	359,6
Севастополь г.	10	12,8%	330,4
Северная Осетия - Алания Респ.	11	11,7%	387,6
Смоленская обл.	13	9,2%	354,7
Ставропольский край	12	13,0%	350,6
Тамбовская обл.	9	9,2%	321,5
Татарстан Респ.	16	16,2%	367,4
Тверская обл.	11	12,8%	377,9
Томская обл.	18	12,7%	452,8
Тульская обл.	14	12,6%	328,5
Тыва Респ.	17	8,3%	308,4
Тюменская обл.	13	12,5%	380,0
Удмуртская Респ.	13	14,1%	326,0
Ульяновская обл.	9	7,0%	373,7
Хабаровский край	18	17,6%	375,4
Хакасия Респ.	13	9,2%	299,0
Ханты-Мансийский АО - Югра	12	13,3%	362,5
Херсонская обл.	5	1,2%	242,8
Челябинская обл.	13	13,0%	313,8
Чеченская Респ.	12	9,1%	507,6
Чувашская Респ.	11	11,7%	365,1
Чукотский АО	20	5,8%	319,2
Ямало-Ненецкий АО	7	10,6%	395,8
Ярославская обл.	12	9,8%	334,8
Средний показатель по Российской Федерации	12	12,0%	395,4